

Das Malerlebnis Ich **klebe** das Papier **ab** und übermale das **Klebeband**. Ich **spritze** die Farbe mit einer Spritze auf das Papier. Ich **hämmere** eine Blüte mit einem *Hammer* auf ein *Tuch*.


Ich **verwische** die Farbe mit der *Hand*. Ich **zerreiße** ein bemaltes Papier und **klebe** es auf. Ich **hinterlasse Spuren** auf einer *Tapete*.

Ich **rolle** einen *Tennisball* **hin und her**. Ich **tropfe** mit einer *Pipette* Farbe auf das Papier. Ich **färbe** *Wolle, Eier und Teebeutel ein*.


! Drucke dieses Poster im DIN A3 Format auf ein pH neutrales Papier!

🖨️ Lege die Karten auf die passenden Felder


💡 Experimentiere mit deinen Pflanzenfarben. Klebe die Ergebnisse in die Felder.




hin und her rollen




übermalen




spritzen




hämmern




einfärben




tropfen




abkleben




spritzen
(schablonieren)




Spuren hinterlassen



zerreißen und aufkleben
(collagieren)



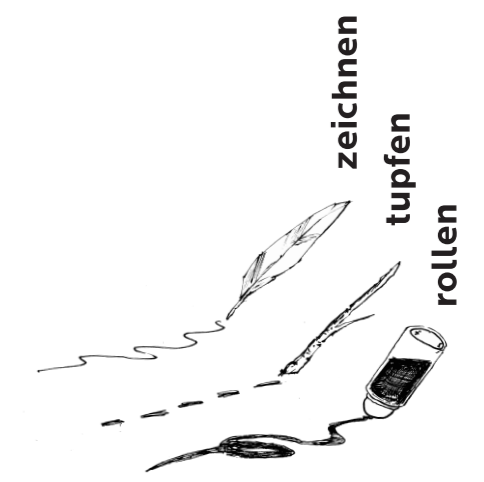
drucken



verwischen



meine eigene Idee



Ich **spritze** die Farbe mit einer *Zahnbürste* oder einer *Sprühflasche* auf eine *Schablone*. Ich **übermale** einen Strich aus *Seife, Kerzenwachs* oder *Zitrone*. Ich **drucke** mit einer *Kartoffel* ein Herz.