

# Bochumer Bildungstüte Weiterführende Schulen

---

Srpski – nemački  
Serbisch – Deutsch



# Vorwort

---



## Dragi đaci,

Ova knjižica je namenjena đacima koji su nedavno stigli u Nemačku. Dok mi za vas tražimo mesto u školi, pomoću ove knjižice možete već pomalo da se pripremite za nastavu. U njoj ćete naći zadatke za učenje nemačkog jezika, iz matematike kao i iz geografije.

Zadaci u ovoj knjižici se razlikuju prema nivou težine (I-III). Uvek počnite od prvog nivoa, a zatim nastavite da radite teže zadatke. Nemojte da se zabrinete ako ne možete da rešite sve zadatke! Potpuno je jasno da stariji učenici i učenice, koji duže od vas idu u školu, mogu da rešavaju teže zadatke.

Sve što vam je potrebno da biste uspešno rešili zadatke, nalazi se u torbi koju ste dobili na poklon.

Tim „Komunalnog integrativnog centra“ vam želi puno zabave i srećan rad!

PS: Ponesite ovu knjižicu sa sobom na prve konsultacije u vašoj novoj školi – tako će učitelji i učiteljice moći da vide šta već umete da uradite, a šta još morate da provežbate.

## Liebe Schülerinnen und Schüler,

dieses Heft ist für alle Schülerinnen und Schüler, die neu nach Deutschland gekommen sind. Während wir einen Schulplatz für euch suchen, könnt ihr euch mit diesem Heft, schon ein wenig auf die Schule vorbereiten. Hier findet ihr Übungen zum Deutsch lernen, Mathematikübungen und Übungen im Fach Erdkunde.

Die Aufgaben in diesem Heft haben unterschiedliche Schwierigkeitsstufen (I-III). Beginnt immer mit der ersten Stufe und bearbeitet dann die folgenden Stufen. Macht euch keine Sorgen, wenn ihr nicht alle Aufgaben lösen könnt! Es ist doch klar, dass ältere Schüler\*innen, die schon länger die Schule besucht haben, schwierigere Aufgaben lösen können.

Alles, was ihr benötigt, um die Aufgaben lösen zu können, ist in dem Beutel, den wir euch geschenkt haben.

Viel Vergnügen und frohes Arbeiten wünscht euch das Team des Kommunalen Integrationszentrums!

PS: Bitte bringt das Heft zum ersten Beratungstermin an Eurer neuen Schule mit – dann können die Lehrer\*innen sehen, was Ihr schon könnt und was Ihr noch üben solltet.

**U tvojoj Torbi punoj znanja se nalaze:  
In deiner Bildungstüte sind:**

		
<b>olovka der Bleistift</b>	<b>makaze die Schere</b>	<b>trougao das Geodreieck</b>
		
<b>bojice die Bunstifte</b>	<b>flomasteri die Filzstifte</b>	<b>karta Evrope die Europakarte</b>
		
<b>karta Nemačke die Deutschlandkarte</b>	<b>novac za igranje das Spielgeld</b>	<b>kalendar der Kalender</b>
		
	<b>vreća za fizičko der Turnbeutel</b>	

## Objašnjenje ikonica koje se ponavljaju Erklärung der wiederkehrenden Symbole



Ova ikonica ti kaže da treba da uradiš zadatak. Zadaci su različite težine. Postoje tri nivoa težine.

Dieses Symbol sagt dir, dass du eine Aufgabe bearbeiten sollst. Die Aufgaben sind unterschiedlich schwer. Es gibt drei Schwierigkeitsstufen.

Nivo težine I  
Nivo težine II  
Nivo težine III

lak zadatak  
srednje težak zadatak  
težak zadatak

Schwierigkeitsstufe I  
Schwierigkeitsstufe II  
Schwierigkeitsstufe III

leichte Aufgabe  
mittelschwere Aufgabe  
schwere Aufgabe



Ova ikonica znači da treba nešto da napišeš.

Dieses Symbol bedeutet, dass du etwas schreiben sollst.




Kada vidiš ovu ikonicu, to znači da dobijaš objašnjenje. Dobro zapamti objašnjenje. Zatrebaće ti kasnije kada budeš rešavao/la zadatke.

Wenn du dieses Symbol siehst, wird dir etwas erklärt. Merke dir die Erklärung gut. Du brauchst sie später für die Lösung der Aufgaben.



Kada vidiš ovu ikonicu, dobićeš pomoć za ovaj zadatak u aplikaciji.

Wenn du dieses Symbol siehst, bekommst du zur Aufgabe Hilfe in der App.



Kada vidiš ovu ikonicu, svojim mobilnim telefonom skeniraj QR kôd i klikni na prikazani link. Taj link će te odvesti do aplikacije u kojoj ćeš rešavati zadatke.

Wenn du dieses Symbol siehst, scanne mit deinem Handy den QR-Code und folge dem Link. Der Link führt dich zu einer App, in der du Aufgaben bearbeiten sollst.



Kada vidiš ovu ikonicu, svojim mobilnim telefonom skeniraj QR kôd i klikni na prikazani link. Taj link će te odvesti do video-klipa koji treba da pogledaš.

Wenn du dieses Symbol siehst, scanne mit deinem Handy den QR-Code und folge dem Link. Der Link führt dich zu einem Video, das du dir anschauen sollst.



Kada vidiš ovu ikonicu, QR kôd će te odvesti do datoteke koju treba da sačuvaš i išampaš.

Wenn du dieses Symbol siehst, führt dich der QR-Code zu einer Datei, die du abspeichern und ausdrucken sollst.

U Dodatku se nalazi spisak reči koji je poređan abecednim redom. Prateće reči/članovi su obeleženi u raznim bojama kako bi mogao/la lakše da ih naučiš.

Im Anhang findest du neben einer Vokabelliste alle Wörter auch alphabetisch sortiert. Die Begleiter/Artikel sind bunt markiert, damit du sie besser lernen kannst.

olovka	der Bleistift	}	jednina	die Anzahl=der Singular
zadatak	die Aufgabe			
reč	das Wort			
zemlje	die Länder	}	množina	die Mehrzahl=der Plural

# Inhalt

## Nemački Deutsch

Naslov Titel	Tema Themengebiet	Nivo težine Schwierigkeits- stufe	Strana Seite
O meni	Predstavi se i opiši kako izgledaš		1
Mein Steckbrief	Sich vorstellen und sein Aussehen beschreiben		1
Boje i njihovi nazivi	Upoznaj nazive boja i nauči kako se pišu	I	2
Die Farben und ihre Namen	Die Farbwörter kennenlernen und schreiben	I	2
Boje i njihovi nazivi	Poveži boje i njihove nazive i napiši ih	II	3
Die Farben und ihre Namen	Die Farbwörter zuordnen und schreiben	II	4
Boje i njihovi nazivi	Pronađi nazive boja u osmosmerci i zaokruži ih	III	5
Die Farben und ihre Namen	Die Farbwörter im Gitterrätsel suchen und einkreisen	III	5
Tokom nedelje	Upoznaj reči koje znače „dan u nedelji“	I	6
Durch die Woche	Das Wortfeld „Wochentage“ kennenlernen	I	6
Tokom nedelje	U osmosmerci, pronadi i napiši dane u nedelji	II	7
Durch die Woche	Die Wochentage im Gitterrätsel finden und schreiben	II	8
Tokom nedelje	Odredi dane u nedelji	III	9
Durch die Woche	Die Wochentage bestimmen	III	10
Tokom godine	Upoznaj nazive meseci i njihov redosled	I	11
Durch das Jahr	Die Monatsnamen und ihre Reihenfolge kennenlernen	I	11
Tokom godine	Poveži godišnja doba i njihove nazive	II	12
Durch das Jahr	Die Jahreszeiten kennenlernen und ihre Namen zuordnen	II	12

Tokom godine	Svrstaj mesece prema godišnjim dobima u toku jedne godine	III	13
Durch das Jahr	Die Monate den Jahreszeiten im Jahreskreis zuordnen	III	14
Sve u vezi s vremenom	U osmosmerci, pronađi reči koje su povezane sa „vremenom“		15
Rund um die Zeit	Im Gitterrätsel die Wörter zum Wortfeld „Zeit“ finden		15
Moje omiljeno godišnje doba	Nacrtaj sliku svog omiljenog godišnjeg doba		16
Meine Lieblingsjahreszeit	Ein Bild zur Lieblingsjahreszeit malen		16

## Matematika Mathematik

Title Titel	Tema Themengebiet	Nivo težine Schwierigkeits- stufe	Strana Seite
Brojevi i reči za brojeve od 1 od 20	Upoznaj i ponavljaj brojeve i reči za brojeve od 1 do 20		17
Die Zahlen und die Zahlwörter von 1 bis 20	Die Zahlen und die Zahlwörter von 1 bis 20 kennenlernen und nachsprechen		17
Brojevi i reči za brojeve od 1 od 20	Piši brojeve i reči za brojeve od 1 do 20	I	18
Die Zahlen und die Zahlwörter von 1 bis 20	Die Zahlen und die Zahlwörter von 1 bis 20 schreiben	I	18
Brojevi i reči za brojeve od 1 od 20	Upoznaj i piši brojeve do 20	II	19
Die Zahlen und die Zahlwörter von 1 bis 20	Die Zahlen und die Zahlwörter bis 20 erfassen und schreiben	II	19
Brojevi i reči za brojeve od 1 od 20	Rešavaj ukrštenicu na temu „nazivi brojeva“	III	20
Die Zahlen und die Zahlwörter von 1 bis 20	Ein Kreuzworträtsel zum Thema „Zahlwörter“ lösen	III	20
Pamtimo brojeve kroz igru!	Igraj igru „Zapamti broj“ od 1 do 20		21-25
Wir spielen ein Zahlenmemory!	Ein Memoryspiel im Zahlenraum von 1 bis 20 spielen		21-25
Desetice do 100	Nauči i napiši desetice do 100	I	26
Die Zehnerzahlen bis 100	Die Zehnerzahlen bis 100 kennenlernen und schreiben	I	26
Brojevi do 100	Upoznaj i slušaj izgovor brojeva do 100	II	27
Die Zahlen bis 100	Die Aussprache der Zahlen bis 100 kennenlernen und anhören	II	27



Brojevi do 100	Upiši brojeve i reči za brojeve u tabelu i pronađi ih u zmiji od reči	III	28
Die Zahlen bis 100	Die Zahlen und die Zahlwörter in eine Tabelle eintragen und in einer Buchstabenschlange finden	III	28
Broj pre i posle nekog broja	Odredi koji broj ide pre i posle nekog broja manjeg od 100	I	29
Der Vorgänger und der Nachfolger einer Zahl	Die Vorgänger und Nachfolger einer Zahl bis 100 bestimmen	I	30
Broj pre i posle nekog broja	Pročitaj koji broj ide pre i posle nekog broja u nizu brojeva	II	31
Der Vorgänger und der Nachfolger einer Zahl	Den Vorgänger und den Nachfolger am Zahlenstrahl ablesen	II	31
Brojevi pre i posle nekog broja	Odredi koji se broj nalazi između dva broja u nizu brojeva	III	32
Der Vorgänger und der Nachfolger einer Zahl	Die Mitte zwischen zwei Zahlen am Zahlenstrahl bestimmen	III	32
Satovi	Prepoznaj vrste satova i njihove nazive		33
Die Uhren	Die verschiedenen Uhren und Ihre Namen kennenlernen		34
Časovnik	Upoznaj časovnik		35
Die Uhr	Die Uhr kennenlernen		35
Puni sati	Čitaj i piši pune sate na časovniku	I	36
Die vollen Stunden	Die vollen Stunden an der Uhr ablesen und schreiben	I	36
Puni sati	Čitaj i piši pune sate na časovniku	II	37
Die vollen Stunden	Die vollen Stunden an der Uhr ablesen und schreiben	II	37
Puni sati	Čitaj i piši pune sate na časovniku	III	38
Die vollen Stunden	Die vollen Stunden an der Uhr ablesen und schreiben	III	38
Sat – četvrt sata, pola sata i četvrt do	Upoznaj pojmove u vezi sa „vremenom na časovniku“		39
Die Uhr – Viertel nach, halb und Viertel vor	Verschiedene Begriffe zum Wortfeld „Uhrzeit“ kennenlernen		40
Vreme na časovniku	Čitaj i piši vreme na časovniku	I	41
Die Uhrzeiten	Die Uhrzeiten ablesen und schreiben	I	41
Vreme na časovniku	Čitaj i piši vreme na časovniku	II	42
Die Uhrzeiten	Die Uhrzeiten ablesen und schreiben	II	42
Vreme na časovniku	Čitaj i piši vreme na časovniku	III	43
Die Uhrzeiten	Die Uhrzeiten ablesen und schreiben	III	43
Sve u vezi s vremenom na časovniku	Prepoznaj koliko je sati		44
Rund um die Uhrzeiten	Uhrzeiten richtig zuordnen		44

Novac – kovanice i novčanice	Upoznaj kovanice i novčanice		45
Das Geld – die Münzen und die Scheine	Die Münzen und die Scheine kennenlernen		45
Novac – kovanice	Sabiraj kovanice evra	I	46
Das Geld – die Münzen	Die Euromünzen addieren	I	46
Novac – kovanice	Sabiraj kovanice centa	II	47
Das Geld – die Münzen	Die Centmünzen addieren	II	47
Novac – kovanice	Sabiraj kovanice centa i evra	III	48
Das Geld – die Münzen	Die Cent- und Euromünzen addieren	III	48
Kupovina i plaćanje	Kupuj razne predmete i plaćaj ih kovanicama evra	I	49
Einkaufen und bezahlen	Gegenstände einkaufen und mit Euromünzen bezahlen	I	49
Kupovina i plaćanje	Kupuj namirnice i plaćaj ih kovanicama centa i evra	II	50
Einkaufen und bezahlen	Lebensmittel einkaufen und mit Cent- und Euromünzen bezahlen	II	50
Kupovina i plaćanje	Kupuj razne predmete i plaćaj ih kovanicama I novčanicama	III	51
Einkaufen und bezahlen	Gegenstände einkaufen und mit Münzen und Scheinen bezahlen	III	51
Sve u vezi s novcem	U osmosmerci, pronađi reči koje su povezane sa rečju „novac”		52
Rund um das Geld	Im Gitterrätsel Wörter aus dem Wortfeld „Geld“ finden		52
Geometrijske figure	Nauči i napiši nazive geometrijskih figura	I	53
Die geometrischen Figuren	Die Namen geometrischer Figuren lernen und schreiben	I	54
Geometrijske figure	Poveži geometrijske figure i njihove nazive	II	55
Die geometrischen Figuren	Der geometrischen Figur ihren Namen richtig zuordnen	II	56
Geometrijske figure	Nacrtaј geometrijske figure uz pomoć trougla	III	57
Die geometrischen Figuren	Geometrische Figuren mit einem Geodreieck zeichnen	III	57
Mnoštvo geometrijskih figura	Obradi mandalu uz pomoć geometrijskih figura	I	58
Viele geometrische Figuren	Ein Mandala mit geometrischen Figuren bearbeiten	I	58
Mnoštvo geometrijskih figura	Obradi mandalu uz pomoć geometrijskih figura	II	59
Viele geometrische Figuren	Ein Mandala mit geometrischen Figuren bearbeiten	II	59

Mnoštvo geometrijskih figura	Obradi mandalu uz pomoć geometrijskih figura	III	60
Viele geometrische Figuren	Ein Mandala mit geometrischen Figuren bearbeiten	III	60
Geometrijska tela	Upoznaj geometrijska tela	I	61
Die geometrischen Körper	Die geometrischen Körper kennenlernen	I	62
Geometrijska tela	Poveži geometrijska tela i njihove nazive	II	63
Die geometrischen Körper	Den geometrischen Körpern den richtigen Namen zuordnen	II	64
Geometrijska tela	Prepoznaj geometrijska tela i nađi pravi naziv za njih	III	65
Die geometrischen Körper	Die geometrischen Körper erkennen und benennen	III	65
Geometrijska tela svuda oko nas	Prepoznaj geometrijska tela lu svakodnevnom životu i oboj ih		66
Überall geometrische Körper	Die geometrischen Körper im Alltag erkennen und malen		66

## Geografija

### Evropska unija (EU) i Evropa

### Erdkunde

### Die Europäische Union (EU) und Europa

Naslov Titel	Tema Themengebiet	Nivo težine Schwierigkeits- stufe	Strana Seite
Zastave	Nacrtaj zastavu Nemačke i zastavu svoje domovine		67
Die Flaggen	Die Deutschlandflagge und die Flagge des Heimatlandes malen		68
Širom Nemačke	Upoznaj savezne pokrajine i nacrtaj ih na karti Nemačke	I	69
Rund um Deutschland	Die Bundesländer kennenlernen und auf der Deutschlandkarte eintragen	I	70
Širom Nemačke	Poveži savezne pokrajine i njihove nazive	II	71
Rund um Deutschland	Die Landeshauptstädte dem Bundesland zuordnen	II	72
Širom Nemačke	Poveži savezne pokrajine i njihove glavne gradove sa grbom i zastavom	III	73-74
Rund um Deutschland	Die Bundesländer und die Landeshauptstädte dem Wappen und der Flagge zuordnen	III	73-74

Putovanje po Nemačkoj	Osmosmerka sa glavnim gradovima saveznih pokrajina		75
Quer durch Deutschland	Ein Gitterrätsel zu den Landeshauptstädten		75
Nemačka je velika zemlja	Upiši mesto u kome živiš		76
Deutschland ist groß	Seinen Wohnort eintragen		76
Zemlje Evropske unije (EU)	Nađi zemlje EU na karti Evrope i obeleži ih	I	77-78
Die Länder der Europäischen Union (EU)	Die Länder der EU auf der Europakarte finden und notieren	I	77-78
Zemlje Evropske unije (EU)	Poveži zastave i zemlje EU	II	79-80
Die Länder der Europäischen Union (EU)	Den Flaggen das EU-Land zuordnen	II	79-80
Zemlje Evropske unije (EU)	Poveži zemlje EU i njihove glavne gradove	III	81-82
Die Länder der Europäischen Union (EU)	Den EU-Ländern die Hauptstadt zuordnen	III	81-82
Evropska unija (EU) je raznobojna	Oboj zastave zemalja EU	I	83-86
Die Europäische Union (EU) ist bunt	Die Flaggen der EU-Länder farbig ausmalen	I	83-86
Evropska unija (EU) je raznobojna	Imenuj druge zemlje u Evropi i nacrtaj njihove zastave	II	87
Europa ist bunt	Weitere Länder in Europa benennen und ihre Flaggen malen	II	88
Putovanje po Evropi	Rešavaj ukrštenicu o evropskim zemljama i njihovim glavnim gradovima	III	89-90
Quer durch Europa	Ein Kreuzworträtsel zum Thema Länder und Hauptstädte Europas lösen	III	89-90
Spisak reči			91-111
Vokabular			91-111
Abecedni spisak reči			112-121
Alphabetisches Vokabelverzeichnis			112-121

# Radni listovi

---

Arbeitsblätter

O meni

Mein Steckbrief















**Zadatak:** Popuni svoj profil na nemačkom, a zatim na jeziku svoje porodice.


**Aufgabe:** Fülle deinen Steckbrief auf Deutsch und dann in deiner Familiensprache aus.

moja  
fotografija

mein  
Foto

Moje ime je  _____ .
Mein Vorname ist  _____ .
Moje prezime je  _____ .
Mein Nachname ist  _____ .
Moj rođendan je  _____ .
Mein Geburtstag ist am  _____ .
Moja boja očiju je  _____ .
Meine Augenfarbe ist  _____ .
Moja boja kose je  _____ .
Meine Haarfarbe ist  _____ .
Moja omiljena boja je  _____ .
Meine Lieblingsfarbe ist  _____ .

Šta voliš da radiš u slobodno vreme?  
Welche Hobbys hast du?




\_\_\_\_\_

\_\_\_\_\_

\_\_\_\_\_

Šta ti se najviše dopadalo u školi u tvojoj domovini?  
Was hat dir in der Schule in deinem Heimatland am meisten gefallen?




\_\_\_\_\_

\_\_\_\_\_

\_\_\_\_\_

Koje školske predmete najviše voliš?  
Welche Schulfächer magst du am liebsten?




\_\_\_\_\_

\_\_\_\_\_

\_\_\_\_\_

Čemu se najviše raduješ u novoj školi?  
Worauf freust du dich an deiner neuen Schule am meisten?



\_\_\_\_\_

\_\_\_\_\_

\_\_\_\_\_

Boje i njihovi nazivi

Die Farben und ihre Namen



**Zadatak:** Da li poznaješ ove boje? Prvo prepisi nemačke reči za ove boje, a zatim ih napiši na jeziku svoje porodice. Nauči nazive boja.

**Aufgabe:** Kennst du diese Farben? Schreibe zuerst die deutschen Farbwörter ab und schreibe sie dann in deiner Familiensprache auf. Lerne die Namen der Farben.

 <b>blau</b>  _____  _____	 <b>rot</b>  _____  _____	 <b>grün</b>  _____  _____	 <b>gelb</b>  _____  _____
 <b>rosa</b>  _____  _____	 <b>lila</b>  _____  _____	 <b>orange</b>  _____  _____	 <b>braun</b>  _____  _____
 <b>grau</b>  _____  _____	 <b>schwarz</b>  _____  _____	 <b>weiß</b>  _____  _____	






**Aplikacija za učenje** Pomoću aplikacije za učenje, možeš da proveriš da li poznaješ nazive boja 😊.

**Learning App** Mit der Learning App kannst du überprüfen, ob du die Namen der Farben kennst 😊.

## Boje i njihovi nazivi



**Zadatak:** Da li poznaješ ove boje? Prvo poveži boju sa njenim nazivom. Zatim napiši naziv za tu boju na jeziku svoje porodice. Nauči nazive boja.



zelena

**zelena**

ljubičasta



\_\_\_\_\_

siva



\_\_\_\_\_

plava



\_\_\_\_\_

smeđa



\_\_\_\_\_

crvena



\_\_\_\_\_

roze



\_\_\_\_\_

žuta



\_\_\_\_\_

narandžasta



\_\_\_\_\_

crna



\_\_\_\_\_

bela





\_\_\_\_\_



Die Farben und ihre Namen



**Aufgabe:** Kennst du diese Farben? Verbinde zuerst die Farbe mit dem Farbwort. Schreibe dann das Farbwort ab. Lerne die Namen der Farben.



grün

**grün**

lila

\_\_\_\_\_

grau

\_\_\_\_\_

blau

\_\_\_\_\_

braun

\_\_\_\_\_

rot

\_\_\_\_\_

rosa

\_\_\_\_\_

gelb

\_\_\_\_\_

orange

\_\_\_\_\_

schwarz

\_\_\_\_\_

weiß

\_\_\_\_\_

## Boje i njihovi nazivi

## Die Farben und ihre Namen




**Zadatak:** Pronađi nazive boja u osmosmerci. Napisani su sleva nadesno i odozgo nadole. Zaokruži nazive boja raznim bojama.

**Aufgabe:** Suche die Farbwörter im Gitterrätsel von links nach rechts und von oben nach unten. Kreise die Farbwörter bunt ein.

a	k	m	f	b	n	m	r	o	t
g	r	ü	n	x	a	f	h	e	g
s	c	d	t	w	e	i	ß	g	l
c	l	i	l	a	i	b	j	r	k
h	o	b	t	r	x	l	z	a	o
w	i	g	h	s	u	a	j	u	r
a	p	e	f	n	m	u	k	l	a
r	q	l	x	c	b	p	v	o	n
z	g	b	e	d	r	o	s	a	g
b	r	a	u	n	w	z	y	a	e




blau




rot



grün



gelb



rosa



lila




orange




braun



grau



schwarz



weiß

## Tokom nedelje

## Durch die Woche

**Zadatak:** Napiši dane u nedelji na jeziku svoje porodice.**Aufgabe:** Schreibe die Wochentage in deiner Familiensprache auf.

1	Montag	_____
2	Dienstag	_____
3	Mittwoch	_____
4	Donnerstag	_____
5	Freitag	_____
6	Samstag	_____
7	Sonntag	_____

1 Montag

2 Dienstag

3 Mittwoch

4 Donnerstag

5 Freitag

6 Samstag

7 Sonntag

Kako se kaže „**der Arbeitstag**“ na jeziku tvoje porodice? Napiši tu reč.Wie heißt das Wort „**der Arbeitstag**“ in deiner Familiensprache? Schreibe das Wort auf.

\_\_\_\_\_

Kako se kaže „**das Wochenende**“ na jeziku tvoje porodice? Napiši tu reč.Wie heißt das Wort „**das Wochenende**“ in deiner Familiensprache? Schreibe das Wort auf.

\_\_\_\_\_

**Zadatak:** Pogledaj i pažljivo slušaj ovaj video. Pročitaj i ponavljaj naglas dane u nedelji. Ako želiš, možeš da učestvuješ u kvizu o danima u nedelji u videu.**Aufgabe:** Schau dir das Video an und höre genau zu. Lies und sprich die Wochentage mit. Wenn du möchtest, kannst du beim Wochentage-Quiz im Video mitmachen.**Video** <https://youtu.be/3CwUBCVxgxE>  
(pristupljeno 19.07.2021)**Video** <https://youtu.be/3CwUBCVxgxE>  
(abgerufen am 19.07.2021)

## Tokom nedelje



**Zadatak:** Pronađi nazive za dane u nedelji u osmosmerci. Napisani su sleva nadesno i odozgo nadole. Obeleži ih i napiši dane u nedelji prema tačnom redosledu.

D	R	B	M	O	N	T	A	G	X	Y	O
I	D	F	G	H	T	R	S	L	O	Ö	Ä
E	J	M	I	T	T	W	O	C	H	B	F
N	Ä	S	Ü	W	C	V	N	Q	W	F	R
S	A	M	S	T	A	G	N	C	X	R	E
T	P	E	T	Z	V	B	T	L	Ö	E	I
A	A	E	R	D	F	B	A	C	V	I	T
G	D	C	G	Y	J	Ä	G	Ü	M	T	A
X	H	D	O	N	N	E	R	S	T	A	G

1. Montag

2. \_\_\_\_\_

3. \_\_\_\_\_

4. \_\_\_\_\_

5. \_\_\_\_\_

6. \_\_\_\_\_

7. \_\_\_\_\_



Zapamti!

utorak
sreda
<b>četvrtak</b>
petak
subota

prekjuče  
juče  
danas  
sutra  
prekosutra

**Zadatak:**

a) Koji je danas dan u nedelji? Napiši ga.

\_\_\_\_\_

b) Kog dana u nedelji je ove godine tvoj rođendan? Napiši ga.

\_\_\_\_\_

Durch die Woche



**Aufgabe:** Suche die Wochentage im Gitterrätsel von links nach rechts und von oben nach unten. Markiere und schreibe die Wochentage in der richtigen Reihenfolge auf.

D	R	B	M	O	N	T	A	G	X	Y	O
I	D	F	G	H	T	R	S	L	O	Ö	Ä
E	J	M	I	T	T	W	O	C	H	B	F
N	Ä	S	Ü	W	C	V	N	Q	W	F	R
S	A	M	S	T	A	G	N	C	X	R	E
T	P	E	T	Z	V	B	T	L	Ö	E	I
A	A	E	R	D	F	B	A	C	V	I	T
G	D	C	G	Y	J	Ä	G	Ü	M	T	A
X	H	D	O	N	N	E	R	S	T	A	G

1. Montag

2. \_\_\_\_\_

3. \_\_\_\_\_

4. \_\_\_\_\_

5. \_\_\_\_\_

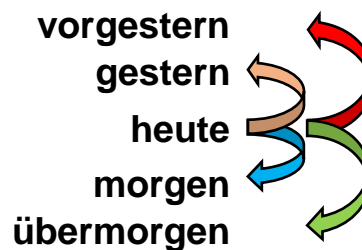
6. \_\_\_\_\_

7. \_\_\_\_\_



Merke dir!

Dienstag
Mittwoch
<b>Donnerstag</b>
Freitag
Samstag



**Aufgabe:**

a) Welcher Wochentag ist heute? Schreibe es auf.

\_\_\_\_\_

b) An welchem Wochentag hast du in diesem Jahr Geburtstag? Schreibe es auf.


\_\_\_\_\_

Tokom nedelje




Zadatak:


- a) Danas je petak. Koji dan u nedelji je bio juče?  
Napiši taj dan u nedelji.

 \_\_\_\_\_

- b) Danas je petak. Koji dan u nedelji je prekosutra?  
Napiši taj dan u nedelji.

 \_\_\_\_\_

- c) Danas je četvrtak. Koji dan u nedelji je bio prekjuče?  
Napiši taj dan u nedelji.

 \_\_\_\_\_


- d) Danas je nedelja. Koji dan u nedelji je sutra?  
Napiši taj dan u nedelji.

 \_\_\_\_\_

- e) Sutra je subota. Koji dan u nedelji je danas?  
Napiši taj dan u nedelji.

 \_\_\_\_\_

- f) Prekosutra je sreda. Koji dan u nedelji je bio prekjuče ?  
Napiši taj dan u nedelji.

 \_\_\_\_\_

- g) Pre dva dana je prošao vikend. Koji je danas dan u nedelji?  
Napiši taj dan u nedelji.


 \_\_\_\_\_

- h) Sutra je vikend. Koji je danas dan u nedelji?  
Napiši taj dan u nedelji.

 \_\_\_\_\_

- i) Smisli samostalno dva zadatka. Napiši pitanja i odgovore.

1. Pitanje:  \_\_\_\_\_ ?

1. Odgovor:  \_\_\_\_\_ .


2. Pitanje:  \_\_\_\_\_ ?

2. Odgovor:  \_\_\_\_\_ .

## Durch die Woche

**Aufgabe:**

- a) Heute ist Freitag. Welcher Wochentag war gestern?  
Schreibe diesen Wochentag auf.

 \_\_\_\_\_

- b) Heute ist Freitag. Welcher Wochentag ist übermorgen?  
Schreibe diesen Wochentag auf.

 \_\_\_\_\_

- c) Heute ist Donnerstag. Welcher Wochentag war vorgestern?  
Schreibe diesen Wochentag auf.

 \_\_\_\_\_


- d) Heute ist Sonntag. Welcher Wochentag ist morgen?  
Schreibe diesen Wochentag auf.

 \_\_\_\_\_

- e) Morgen ist Samstag. Welcher Wochentag ist heute?  
Schreibe diesen Wochentag auf.

 \_\_\_\_\_

- f) Übermorgen ist Mittwoch. Welcher Wochentag war vorgestern?  
Schreibe diesen Wochentag auf.

 \_\_\_\_\_


- g) Das Wochenende ist seit zwei Tagen vorbei. Welcher Wochentag ist heute?  
Schreibe diesen Wochentag auf.

 \_\_\_\_\_

- h) Morgen ist Wochenende. Welcher Wochentag ist heute?  
Schreibe diesen Wochentag auf.


 \_\_\_\_\_

- i) Erfinde zwei eigene Aufgaben. Schreibe die Fragen und die Antworten auf.

1. Frage:  \_\_\_\_\_ ?

1. Antwort:  \_\_\_\_\_ .

2. Frage:  \_\_\_\_\_ ?

2. Antwort:  \_\_\_\_\_ .

## Tokom godine

## Durch das Jahr



**Zadatak:** Godina ima dvanaest meseci. Pronađi svih dvanaest meseci u kalendaru. Napiši imena meseci u odgovarajuća polja, prvo na nemačkom, a zatim na jeziku svoje porodice.

**Aufgabe:** Ein Jahr hat zwölf Monate. Suche im Kalender die zwölf Monate. Schreibe die Namen der Monate in die richtigen Felder auf Deutsch und dann in deiner Familiensprache auf.

1

Januar

Januar

2

\_\_\_\_\_

\_\_\_\_\_

3

\_\_\_\_\_

\_\_\_\_\_

4

\_\_\_\_\_

\_\_\_\_\_

5

\_\_\_\_\_

\_\_\_\_\_

6

\_\_\_\_\_

\_\_\_\_\_

7

\_\_\_\_\_

\_\_\_\_\_

8

\_\_\_\_\_

\_\_\_\_\_

9

\_\_\_\_\_

\_\_\_\_\_

10

\_\_\_\_\_

\_\_\_\_\_

11

\_\_\_\_\_

\_\_\_\_\_

12

\_\_\_\_\_

\_\_\_\_\_



**Aplikacija za učenje** Pomoću ove aplikacije možeš da proveriš da li znaš pravilan redosled meseci 😊.

**Learning App** Mit dieser App kannst du überprüfen, ob du die richtige Reihenfolge der Monate kennst 😊.



**Video** Pomoću ovog videa možeš da proveriš svoje odgovore. <https://youtu.be/GPKteBxE1EI> (pristupljeno 19.07.2021)

**Video** Überprüfe mit dem Video, was du richtiggemacht hast. <https://youtu.be/GPKteBxE1EI> (aufgerufen 19.07.2021)



## Tokom godine

## Durch das Jahr



Četiri godišnja doba se zovu proleće, leto, jesen i zima.

Die vier Jahreszeiten heißen der Frühling, der Sommer, der Herbst und der Winter.

**Zadatak:** Napiši nazive godišnjih doba na odgovarajuće mesto.

**Aufgabe:** Schreibe die Namen der Jahreszeiten an die richtige Stelle.

\_\_\_\_\_

\_\_\_\_\_



\_\_\_\_\_

\_\_\_\_\_



**Zadatak:** Napiši nazive godišnjih doba na jeziku svoje porodice.

**Aufgabe:** Schreibe die Namen der Jahreszeiten in deiner Familiensprache auf.

\_\_\_\_\_

\_\_\_\_\_



\_\_\_\_\_

\_\_\_\_\_



**Zadatak:** U kom godišnjem dobu je tvoj rođendan? Obeleži krstićem odgovarajuću rečenicu. Ponovo napiši tu rečenicu.

**Aufgabe:** In welcher Jahreszeit hast du Geburtstag? Kreuze den passenden Satz an. Schreibe den Satz noch einmal auf.

Moj rođendan je na proleće.

Moj rođendan je na jesen.

Ich habe im Frühling Geburtstag.

Ich habe im Herbst Geburtstag.

Moj rođendan je na leto.

Moj rođendan je na zimu.

Ich habe im Sommer Geburtstag.

Ich habe im Winter Geburtstag.



\_\_\_\_\_

## Tokom godine



Proleće čine meseci mart, april i maj. Leto čine meseci jun, jul i avgust. Jesen čine meseci septembar, oktobar i novembar. Zimu čine meseci decembar, januar i februar.

**Zadatak:** Napiši godišnja doba i mesece pravilnim redosledom.



**Aplikacija za učenje** Pomoću ove aplikacije možeš da proveriš da li si pravilno povezoa/la mesece i godišnja doba ☺.

zima

10. \_\_\_\_\_

11. \_\_\_\_\_

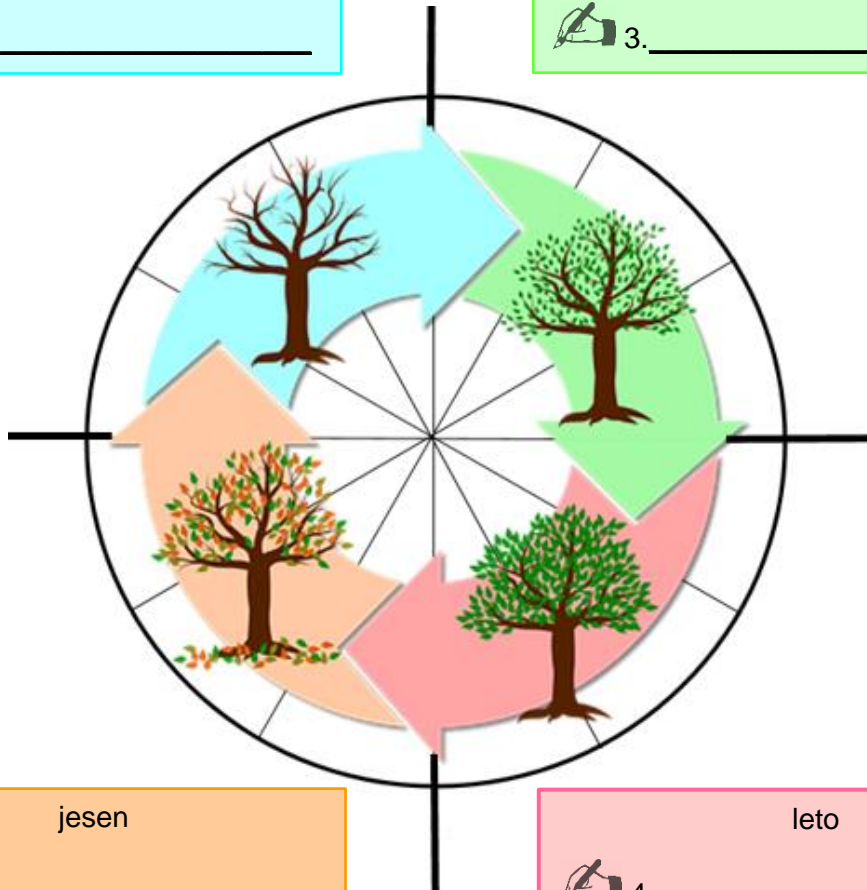
12. \_\_\_\_\_

proleće

1. \_\_\_\_\_

2. \_\_\_\_\_

3. \_\_\_\_\_



jesen

7. \_\_\_\_\_

8. \_\_\_\_\_

9. \_\_\_\_\_

leto

4. \_\_\_\_\_

5. \_\_\_\_\_


6. \_\_\_\_\_

Durch das Jahr






Zum **Frühling** gehören die Monate **März, April und Mai**. Zum **Sommer** gehören die Monate **Juni, Juli und August**. Zum **Herbst** gehören die Monate **September, Oktober und November**. Zum **Winter** gehören die Monate **Dezember, Januar und Februar**.

**Aufgabe:** Schreibe die Jahreszeiten und die Monate in der richtigen Reihenfolge auf.





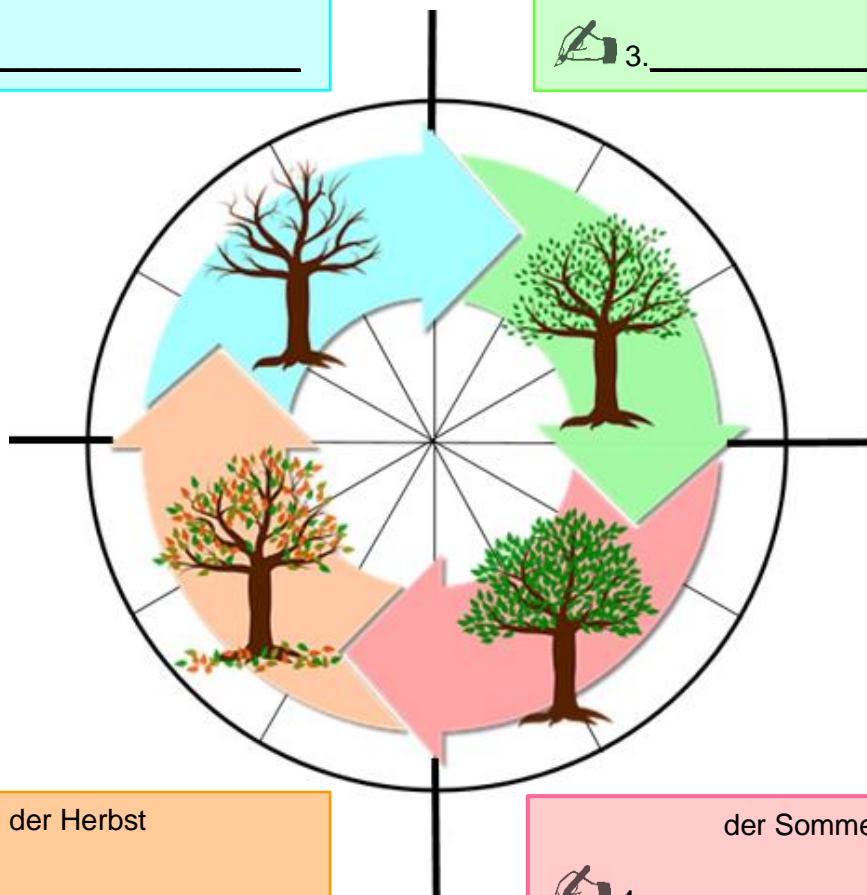
**Learning App** Mit dieser App kannst du überprüfen, ob du die Monate den Jahreszeiten richtig zugeordnet hast 😊.

der Winter




-  10. \_\_\_\_\_
-  11. \_\_\_\_\_
-  12. \_\_\_\_\_

der Frühling

-  1. \_\_\_\_\_
-  2. \_\_\_\_\_
-  3. \_\_\_\_\_



der Herbst

-  7. \_\_\_\_\_
-  8. \_\_\_\_\_
-  9. \_\_\_\_\_

der Sommer

-  4. \_\_\_\_\_
-  5. \_\_\_\_\_
-  6. \_\_\_\_\_

## Sve u vezi s vremenom

## Rund um die Zeit



**Zadatak:** Pregledaj osmosmerku. Pronađi sve reči iz pravougaonika ispod. Napisane su sleva nadesno i odozgo nadole. Zaokruži sve reči iz pravougaonika.  
**Aufgabe:** Bearbeite das Gitterrätsel. Suche alle Wörter aus dem Kasten von links nach rechts und von oben nach unten. Kreise alle Wörter aus dem Kasten ein.

(der) Tag	(die) Woche	(der) Monat	(das) Jahr
(der) Montag	(der) Dienstag	(der) Mittwoch	(der) Donnerstag
(der) Freitag	(der) Samstag	(der) Sonntag	<del>(der) Januar</del>
(der) Februar	(der) März	(der) April	(der) Mai
(der) Juni	(der) Juli	(der) August	(der) September
(der) Oktober	(der) November	(der) Dezember	vorgestern
gestern	heute	morgen	übermorgen

M	L	Ü	B	E	R	M	O	R	G	E	N	B	I	O	A	P	R	I	L
A	V	O	R	G	E	S	T	E	R	N	V	M	M	O	R	G	E	N	X
I	Y	Ö	A	U	G	U	S	T	Q	R	D	E	Z	E	M	B	E	R	F
P	J	U	L	I	R	U	D	I	E	N	S	T	A	G	F	H	K	Ö	C
R	A	G	W	O	C	H	E	Z	Ü	D	O	N	N	E	R	S	T	A	G
F	H	E	M	O	N	A	T	M	H	M	N	Q	R	Z	I	P	Ü	X	F
R	R	I	N	B	G	K	S	F	E	X	N	Y	O	K	T	O	B	E	R
E	E	F	O	L	S	I	O	B	R	V	T	Y	Ü	B	Q	H	I	L	Ü
I	S	Z	V	J	A	Z	M	G	B	Ü	A	Q	V	M	C	M	I	H	H
T	Z	F	E	A	M	A	M	E	S	X	G	L	Ä	O	O	I	C	K	L
A	E	G	M	N	S	G	E	S	T	E	R	N	L	N	Ü	T	A	Y	I
G	I	D	B	U	T	G	R	A	D	G	J	L	M	T	X	T	Z	U	N
D	T	A	E	A	A	I	D	H	H	K	Ö	J	L	A	O	W	R	J	G
T	O	S	R	R	G	O	F	E	B	R	U	A	R	G	T	O	T	U	J
M	Ä	R	Z	T	X	P	I	U	A	E	Ö	H	J	P	H	C	X	N	Z
I	P	Y	X	B	W	I	N	T	E	R	Y	R	I	S	J	H	W	I	F
T	A	G	C	M	Y	C	S	E	P	T	E	M	B	E	R	M	N	B	V

**Moje omiljeno godišnje doba****Meine Lieblingsjahreszeit**

**Zadatak:** Koje je tvoje omiljeno godišnje doba? Nacrtaj sliku tog godišnjeg doba.

**Aufgabe:** Welche Jahreszeit magst du am liebsten? Male ein Bild zu dieser Jahreszeit.

Brojevi i reči za brojeve od 1 od 20

Die Zahlen und die Zahlwörter von 1 bis 20



**Zadatak:** Pažljivo pogledaj i saslušaj video. Zatim pročitaj brojeve. Ako želiš, možeš da rešavaš zadatke iz videa.

**Aufgabe:** Schau dir das Video an und höre genau zu. Lies dann die Zahlen mit. Wenn du möchtest, kannst du auch die Aufgaben im Video lösen.



**Video** [https://youtu.be/SSgsDn\\_z1WQ](https://youtu.be/SSgsDn_z1WQ)  
(pristupljeno 19.07.2021.)

**Video** [https://youtu.be/SSgsDn\\_z1WQ](https://youtu.be/SSgsDn_z1WQ)  
(abgerufen am 19.07.2021)

broj  
die Zahl

reč za broj brojroj  
das Zahlwort

<b>0</b> null	<b>1</b> eins 	<b>2</b> zwei 	<b>3</b> drei 	<b>4</b> vier 	<b>5</b> fünf 
------------------	----------------------	----------------------	----------------------	----------------------	----------------------

<b>6</b> sechs 	<b>7</b> sieben 	<b>8</b> acht 	<b>9</b> neun 	<b>10</b> zehn 
-----------------------	------------------------	----------------------	----------------------	-----------------------

<b>11</b> elf 	<b>12</b> zwölf 	<b>13</b> dreizehn 	<b>14</b> vierzehn 	<b>15</b> fünfzehn 
----------------------	------------------------	---------------------------	---------------------------	---------------------------

<b>16</b> sechzehn 	<b>17</b> siebzehn 	<b>18</b> achtzehn 	<b>19</b> neunzehn 	<b>20</b> zwanzig 
---------------------------	---------------------------	---------------------------	---------------------------	--------------------------

Brojevi i reči za brojeve od 1 od 20

Die Zahlen und die Zahlwörter  
von 1 bis 20



**Zadatak:** Prepiši nemačku reč za svaki broj. Zatim je napiši i na jeziku tvoje porodice.

**Aufgabe:** Schreibe das deutsche Zahlwort ab. Schreibe es dann in deiner Familiensprache auf.

<b>1</b> eins	<b>2</b> zwei	<b>3</b> drei	<b>4</b> vier
eins	_____	_____	_____
jedan	_____	_____	_____

<b>5</b> fünf	<b>6</b> sechs	<b>7</b> sieben	<b>8</b> acht
_____	_____	_____	_____
_____	_____	_____	_____

<b>9</b> neun	<b>10</b> zehn	<b>11</b> elf	<b>12</b> zwölf
_____	_____	_____	_____
_____	_____	_____	_____

<b>13</b> dreizehn	<b>14</b> vierzehn	<b>15</b> fünfzehn	<b>16</b> sechzehn
_____	_____	_____	_____
_____	_____	_____	_____

<b>17</b> siebzehn	<b>18</b> achtzehn	<b>19</b> neunzehn	<b>20</b> zwanzig
_____	_____	_____	_____
_____	_____	_____	_____

Brojevi i reči za brojeve od 1 od 20

Die Zahlen und die Zahlwörter von 1 bis 20



**Zadatak:** Koliko simbola vidiš u svakom pravougaoniku? Zapiši njihov broj i reč za taj broj na nemačkom jeziku i na jeziku tvoje porodice.

**Aufgabe:** Wie viele Symbole siehst du in jedem Feld? Schreibe die Zahl und das Zahlwort auf Deutsch und in deiner Familiensprache auf.

7  
sieben  
sedam

\_\_\_\_\_

\_\_\_\_\_

\_\_\_\_\_

\_\_\_\_\_

\_\_\_\_\_

\_\_\_\_\_

\_\_\_\_\_

\_\_\_\_\_

\_\_\_\_\_

\_\_\_\_\_

\_\_\_\_\_

\_\_\_\_\_

\_\_\_\_\_

\_\_\_\_\_

\_\_\_\_\_

\_\_\_\_\_



Brojevi i reči za brojeve od 1 od 20

Die Zahlen und die Zahlwörter von 1 bis 20




**Zadatak:** Upiši reči za brojeve između 1 i 20 u ukrštenicu. Kako glasi rešenje ove ukrštenice?

**Aufgabe:** Schreibe die Zahlwörter zwischen 1 und 20 in das Kreuzworträtsel. Wie heißt das Lösungswort?

**18**

<b>20</b>	Z	W	A	N	Z	I	G
<b>16</b>							
<b>13</b>							
<b>8</b>							
<b>19</b>							
<b>11</b>							
<b>6</b>							
<b>15</b>							

Rešenje je reč ... . Das Lösungswort heißt ... .



**Aplikacija za učenje** Igricu „Zapamti broj” (0 do 14) možeš da igraš na svom mobilnom telefonu 😊.

**Learning App** Du kannst ein Zahlenmemory (0 bis 14) auf deinem Handy spielen 😊.



**Aplikacija za učenje** Skeniraj QR kôd i rešavaj ukrštenicu.

Koja reč od deset slova je rešenje?

**Learning App** Scanne den QR-Code und bearbeite das Kreuzworträtsel. Wie heißt das Lösungswort mit zehn Buchstaben?

--	--	--	--	--	--	--	--	--	--

1   2   3   4   5   6   7   8   9   10

**Igramo igru „Zapamti broj“!****Wir spielen ein Zahlenmemory!**

**Zadatak:** Možeš da igraš igru „Zapamti broj“ sa svojim ocem, sa svojom majkom, sa drugaricom ili drugom ili sa braćom i sestrama.

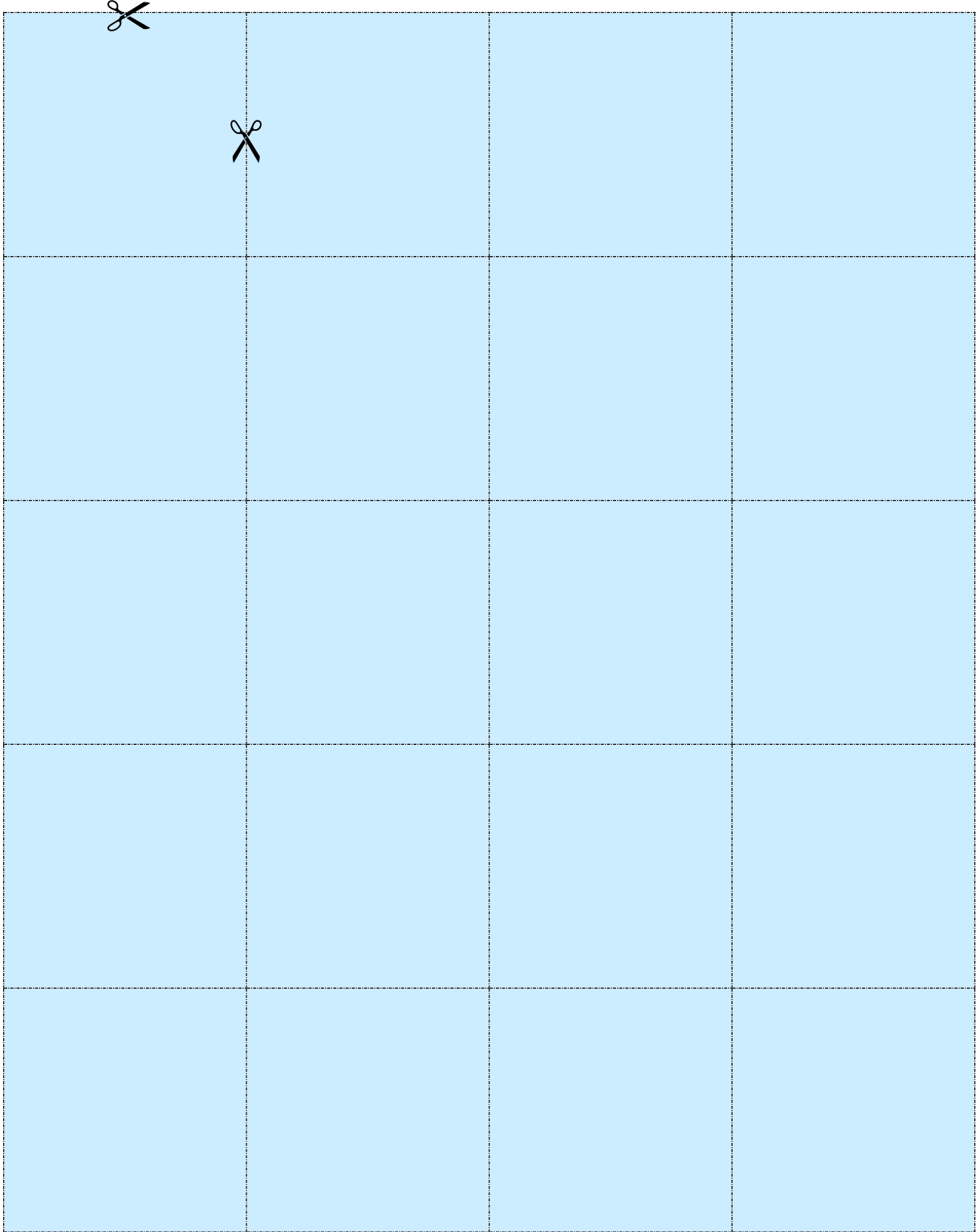
Iseci karte sa brojevima i rečima za brojeve. Pomešaj karte i poređaj ih na sto licem nadole. Pronađi parove karata koje idu jedna s drugom. Otkrivaj uvek po dve karte i naglas čitaj šta piše na njima. Ako se karte slažu jedna s drugom, pripadaju tebi. Ako se karte ne slažu, ponovo ih okreni licem nadole i na redu je drugi igrač. Pobedio je igrač koji ima najviše parova.

**Aufgabe:** Du kannst das Zahlenmemory mit deinem Vater, mit deiner Mutter, mit einem Freund, einer Freundin oder mit deinen Geschwistern spielen.

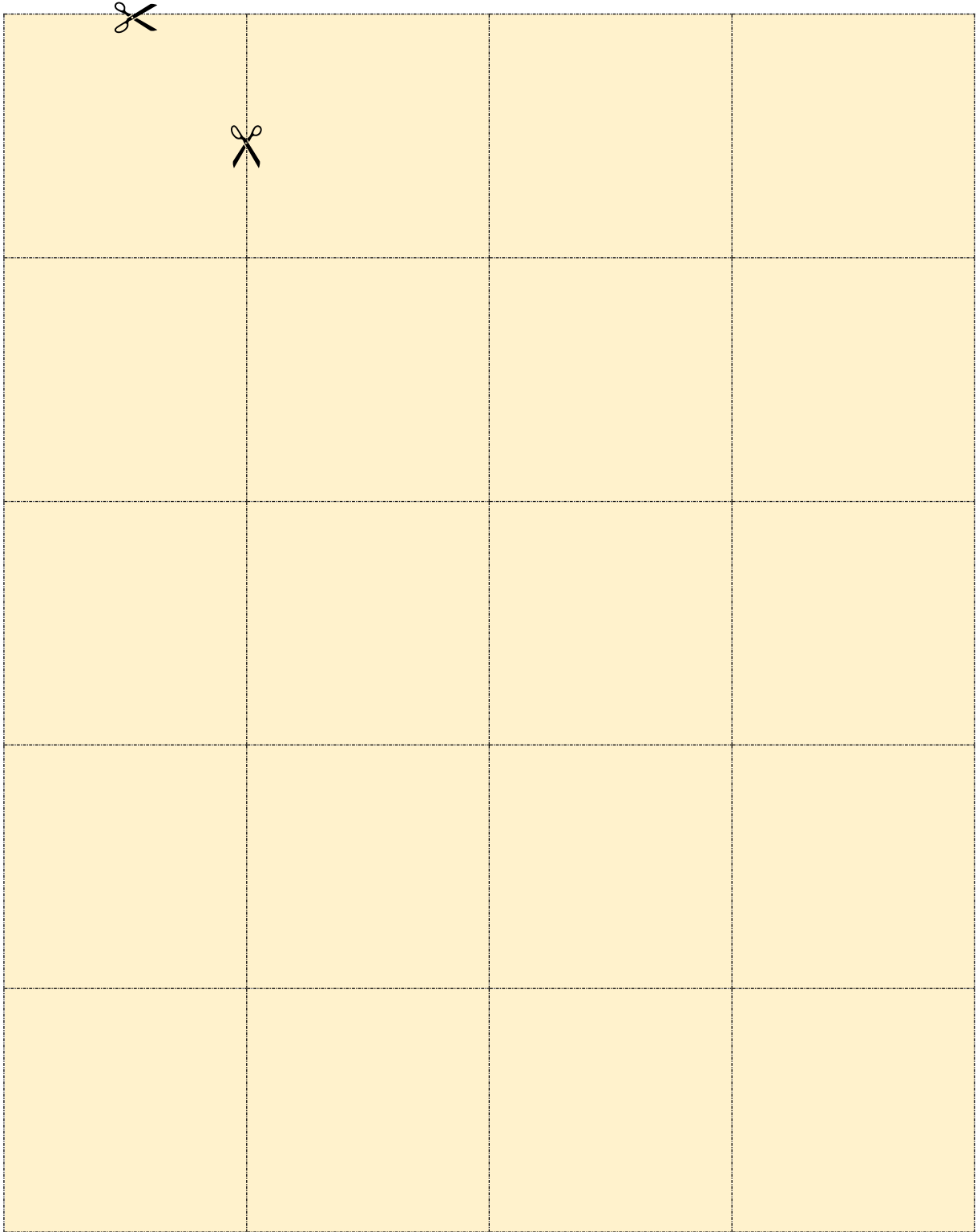
Schneide die Karten mit den Zahlen und den Zahlwörtern aus. Mische alle Karten und lege sie verdeckt auf den Tisch. Finde die passenden Kartenpaare. Du deckst zwei Karten auf und liest vor. Passen die Karten zusammen, gehören sie dir. Passen die Karten nicht zusammen, drehst du sie wieder um und der andere Spieler ist an der Reihe. Der Spieler mit den meisten Kartenpaaren hat das Spiel gewonnen.

A 5x4 grid of numbers from 1 to 20. The grid is defined by dashed lines. A vertical dashed line runs between the first and second columns, with a pair of scissors icon at the top and middle. A horizontal dashed line runs between the first and second rows, with a pair of scissors icon at the top left. The numbers are arranged as follows:

1	2	3	4
5	6	7	8
9	10	11	12
13	14	15	16
17	18	19	20



 <b>eins</b>	 <b>zwei</b>	<b>drei</b>	<b>vier</b>
<b>fünf</b>	<b>sechs</b>	<b>sieben</b>	<b>acht</b>
<b>neun</b>	<b>zehn</b>	<b>elf</b>	<b>zwölf</b>
<b>dreizehn</b>	<b>vierzehn</b>	<b>fünfzehn</b>	<b>sechzehn</b>
<b>siebzehn</b>	<b>achtzehn</b>	<b>neunzehn</b>	<b>zwanzig</b>



Desetice do 100

Die Zehnerzahlen bis 100



**Zadatak:** Prepiši reč za desetice na nemačkom. Zatim napiši reč na jeziku svoje porodice.

**Aufgabe:** Schreibe die Zehnerzahl auf Deutsch ab. Schreibe dann das Wort in deiner Familiensprache auf.

<b>10</b> zehn	<b>20</b> zwanzig	<b>30</b> dreißig	<b>40</b> vierzig
<b>zehn</b>	_____	_____	_____
<b>deset</b>	_____	_____	_____

<b>50</b> fünfzig	<b>60</b> sechzig	<b>70</b> siebzig	<b>80</b> achtzig
_____	_____	_____	_____
_____	_____	_____	_____

<b>90</b> neunzig	<b>100</b> einhundert
_____	_____
_____	_____



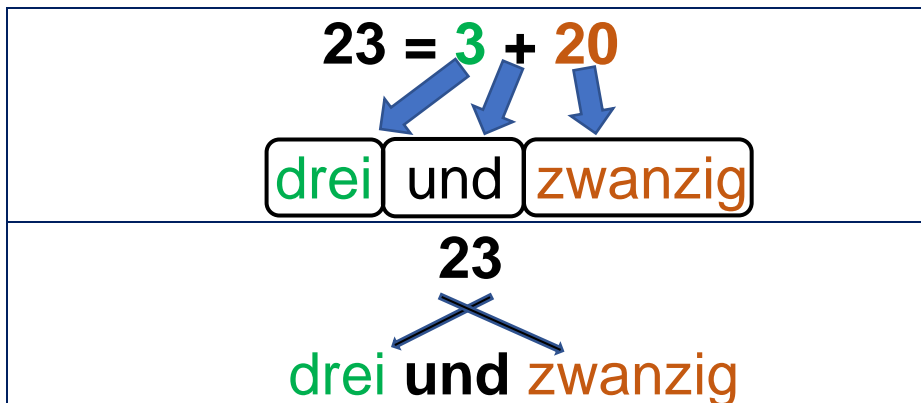
**Aplikacija za učenje** Pomoću ove aplikacije možaš da vežbaš reči za desetice 😊.

**Learning App** Mit dieser App kannst du die Namen der Zehnerzahlen üben 😊.



Zapamti!  
Merke dir!

Nauči kako se izgovaraju brojevi od 21 do 99.  
Hier lernst du die Aussprache der Zahlen von 21 bis 99.



$21 = 1 + 20$	$\Rightarrow$	<u>ein</u> undzwanzig
$21 = 20 + 1$	$\Rightarrow$	
$22 = 2 + 20$	$\Rightarrow$	<u>zwei</u> undzwanzig
$22 = 20 + 2$	$\Rightarrow$	
$23 = 3 + 20$	$\Rightarrow$	<u>drei</u> undzwanzig
$23 = 20 + 3$	$\Rightarrow$	
$24 = 4 + 20$	$\Rightarrow$	<u>vier</u> undzwanzig
$24 = 20 + 4$	$\Rightarrow$	
$25 = 5 + 20$	$\Rightarrow$	<u>fünf</u> undzwanzig
$25 = 20 + 5$	$\Rightarrow$	
$26 = 6 + 20$	$\Rightarrow$	<u>sechs</u> undzwanzig
$26 = 20 + 6$	$\Rightarrow$	
$27 = 7 + 20$	$\Rightarrow$	<u>sieben</u> undzwanzig
$27 = 20 + 7$	$\Rightarrow$	
$28 = 8 + 20$	$\Rightarrow$	<u>acht</u> undzwanzig
$28 = 20 + 8$	$\Rightarrow$	
$29 = 9 + 20$	$\Rightarrow$	<u>neun</u> undzwanzig
$29 = 20 + 9$	$\Rightarrow$	

$31 = 1 + 30$	$\Rightarrow$	<u>ein</u> und <u>drei</u> ßig
$31 = 30 + 1$	$\Rightarrow$	
$42 = 2 + 40$	$\Rightarrow$	<u>zwei</u> und <u>vier</u> zig
$42 = 40 + 2$	$\Rightarrow$	
$53 = 3 + 50$	$\Rightarrow$	<u>drei</u> und <u>fünf</u> zig
$53 = 50 + 3$	$\Rightarrow$	
$64 = 4 + 60$	$\Rightarrow$	<u>vier</u> und <u>sech</u> zig
$64 = 60 + 4$	$\Rightarrow$	
$75 = 5 + 70$	$\Rightarrow$	<u>fünf</u> und <u>sieb</u> zig
$75 = 70 + 5$	$\Rightarrow$	
$86 = 6 + 80$	$\Rightarrow$	<u>sechs</u> und <u>acht</u> zig
$86 = 80 + 6$	$\Rightarrow$	
$87 = 7 + 80$	$\Rightarrow$	<u>sieben</u> und <u>acht</u> zig
$87 = 80 + 7$	$\Rightarrow$	
$98 = 8 + 90$	$\Rightarrow$	<u>acht</u> und <u>neun</u> zig
$98 = 90 + 8$	$\Rightarrow$	
$99 = 9 + 90$	$\Rightarrow$	<u>neun</u> und <u>neun</u> zig
$99 = 90 + 9$	$\Rightarrow$	



**Video** U ovom videu možaš da čuješ izgovor brojeva do 100.

<https://youtu.be/WwrNQJgitNw> (pristupljeno 19.07.2021)

**Video** In diesem Video kannst du dir die Aussprache der Zahlen bis 100 anhören.

<https://youtu.be/WwrNQJgitNw> (abgerufen am 19.07.2021)



**Aplikacija za učenje** Pomoću ove aplikacije možeš da vežbaš izgovor brojeva do 100 😊.

**Learning App** Mit der App kannst du die Aussprache der Zahlen bis 100 üben 😊.



Brojevi do 100

Die Zahlen bis 100



**Zadatak:** Popuni tabelu.  
**Aufgabe:** Fülle die Tabelle aus.

0	nula	0	null
	dvadeset devet		neunundzwanzig
	trideset tri		dreiunddreißig
48		48	
	četrdeset pet		fünfundvierzig
16		16	
	pedeset devet		neunundfünfzig
62		62	
51		51	
	devedeset sedam		siebenundneunzig
28		28	
	osamdeset jedan		einundachtzig



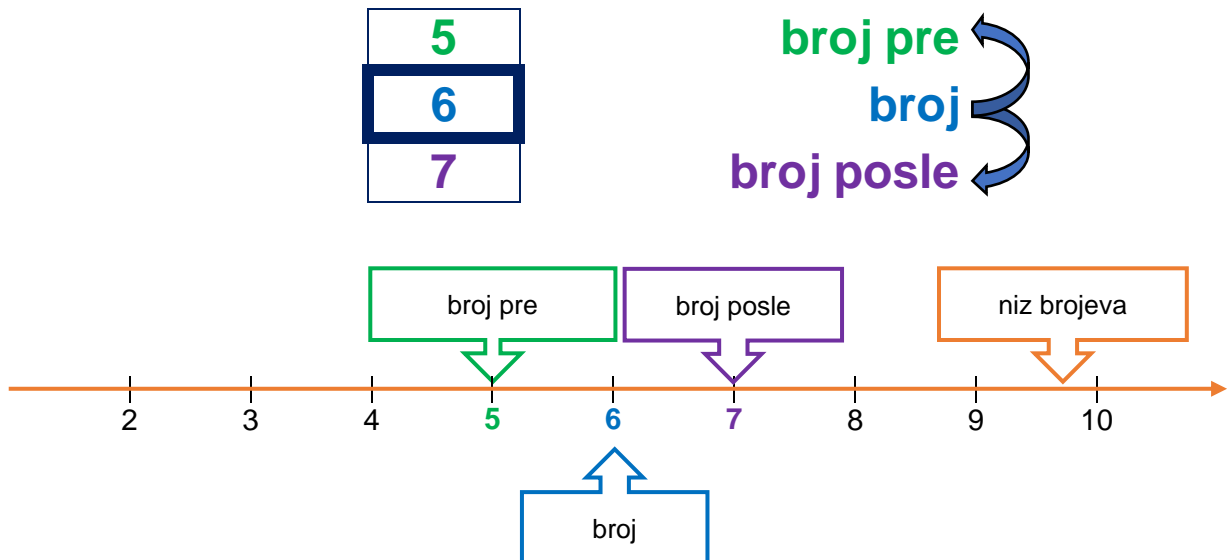
**Zadatak:** Pronađi brojeve u pravougaoniku ispod. Obeleži ih bojicama.  
**Aufgabe:** Finde die Zahlwörter im unteren Kasten. Markiere sie mit einem Buntstift.

dreizehnkweoöjbsdsiebenkdiecjgflköajshjdnneunkeumsülqnxzdnelfkdjfoe  
 anmvolskdjfüfundzwanzigsiebzehnkjkdowiensdsechzehnkdieqööasirnbi  
 oeinundzwanzigkdkrunföakklasdneununddreißigasdöhdreiundzwanzigax  
 cueinundvierzigkajmeiöaskldsiebzigmöiezwjcvödpeffünfundachtzigkdie  
 nyxaqüähzenchdddlvofjnhgzumeikk **zweiundsechzig** qwoebngdzehjaöufg  
 oüachtundsechziglodkejnvhsevenundfünfzigdedkinhdwqachtundachtzigl  
 odkexnhdgryenljfqavfiqoeiazweiundneunzigäezqiksnhxbdfhundertpöloiui  
 zterwhsznullnqepcjrmyüeänsofnrpüqanyxicnyüädirtsäüprouicvbtmsirnthiz

0 / 7 / 9 / 11 / 13 / 16 / 17 / 21 / 23 / 25 /  
 39 / 41 / 57 / ~~62~~ / 68 / 70 / 85 / 88 / 92 / 100

## Broj pre i posle nekog broja


 **Zapamti!**

**Zadatak:**

a) Kako se zove broj pre broja 3? Napiši taj broj.

 \_\_\_\_\_

b) Kako se zove broj posle broja 8? Napiši taj broj.

 \_\_\_\_\_


c) Broj posle je broj 13. Kako se zove taj broj? Napiši taj broj.

 \_\_\_\_\_

d) Broj pre je broj 17. Kako se zove taj broj? Napiši taj broj.

 \_\_\_\_\_

e) Broj posle je broj 10. Kako se zove taj broj? Napiši taj broj.

 \_\_\_\_\_



**Aplikacija za učenje** Pomoću ove aplikacije možeš da vežbaš brojeve pre i posle brojeva do broja 20 😊.

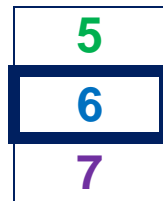


**Aplikacija za učenje** Pomoću ove aplikacije možeš da vežbaš brojeve pre i posle brojeva do broja 100 😊.

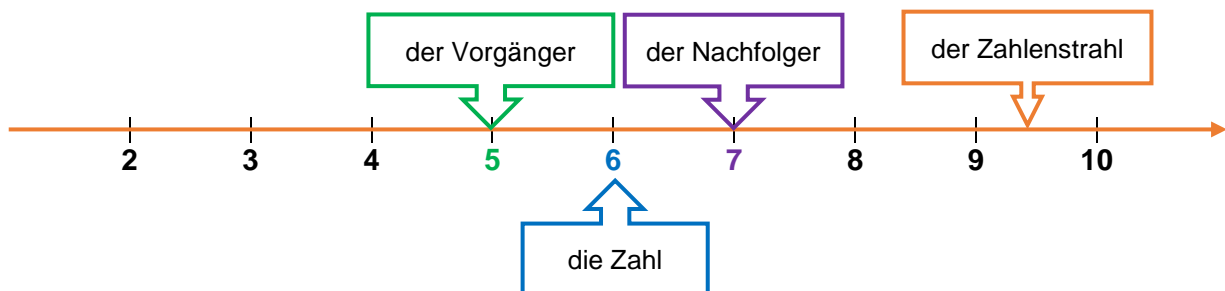
## Der Vorgänger und der Nachfolger einer Zahl



Merke dir!



der Vorgänger  
die Zahl  
der Nachfolger



## Aufgabe:

a) Wie heißt der Vorgänger der Zahl 3? Schreibe diese Zahl auf.

\_\_\_\_\_

b) Wie heißt der Nachfolger der Zahl 8? Schreibe diese Zahl auf.

\_\_\_\_\_

c) Der Nachfolger einer Zahl ist 13. Wie heißt diese Zahl? Schreibe diese Zahl auf.

\_\_\_\_\_

d) Der Vorgänger einer Zahl ist 17. Wie heißt diese Zahl? Schreibe diese Zahl auf.

\_\_\_\_\_

e) Der Nachfolger einer Zahl ist 10. Wie heißt diese Zahl? Schreibe diese Zahl auf.

\_\_\_\_\_



**Learning App** Mit dieser App kannst du die Vorgänger und die Nachfolger der Zahlen bis 20 üben 😊.



**Learning App** Mit dieser App kannst du die Vorgänger und die Nachfolger der Zahlen bis 100 üben 😊.

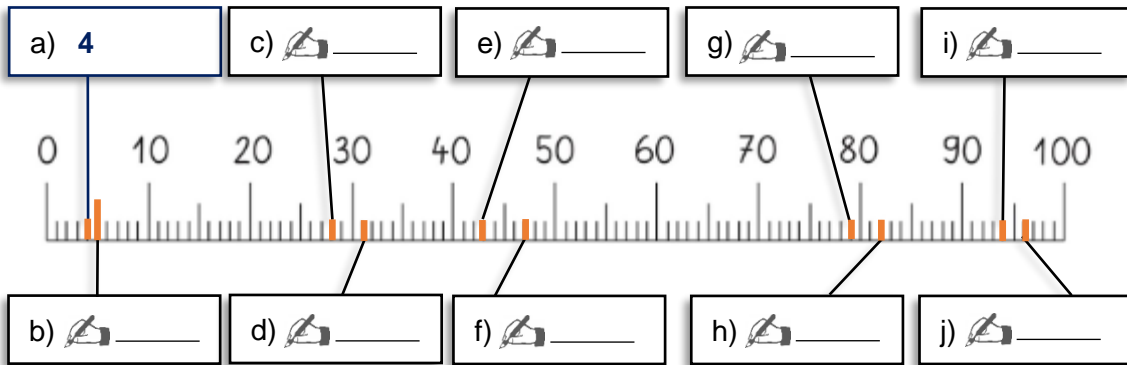
Broj pre i posle nekog broja

Der Vorgänger und der Nachfolger einer Zahl



**Zadatak:** Pročitaj broj u nizu brojeva i napiši ga. Napiši slovima taj broj još jedanput ispod.

**Aufgabe:** Lies die Zahl vom Zahlenstrahl ab und schreibe sie auf. Schreibe unten nochmal das Zahlwort auf.



- a) 4
- b) \_\_\_\_\_
- c) \_\_\_\_\_
- d) \_\_\_\_\_
- e) \_\_\_\_\_

- f) \_\_\_\_\_
- g) \_\_\_\_\_
- h) \_\_\_\_\_
- i) \_\_\_\_\_
- j) \_\_\_\_\_



**Zadatak:** Popuni tabelu.

**Aufgabe:** Fülle die Tabelle aus.

broj pre der Vorgänger	broj die Zahl	broj posle der Nachfolger
11	12	13
sechzehn	siebzehn	achtzehn
_____	achtundzwanzig	_____
_____	dreiig	_____
_____	45	_____
_____	neunundsiebzig	_____
_____	73	_____

Broj pre i posle nekog broja

Der Vorgänger und der Nachfolger einer Zahl




**Zadatak:** Koji broj se nalazi u **sredini**? Napiši broj u kvadratić.

**Aufgabe:** Welche Zahl ist in der **Mitte**? Schreibe die Zahl in das Feld.

sredina  
die Mitte
niz brojeva  
der Zahlenstrahl

20	40	60
10	✎ _____	56
18	✎ _____	72
8	✎ _____	32
17	✎ _____	68
11	✎ _____	44
24	✎ _____	96
7	✎ _____	28



**Aplikacija za učenje** Dodatna vežbanja za broj u sredini između dva broja naći ćeš u aplikaciji za učenje 😊.

**Learning App** Weitere Aufgaben zur Mitte zwischen zwei Zahlen findest du in der Learning App 😊.

Satovi




**Zadatak:** Da li znaš kako se zovu ovi satovi? Poveži svaki od njih sa pravim nazivom.



štoperica

sat za kuvanje jaja



sat s kukavicom

ručni sat



peščani sat

zidni sat



džepni sat



budilnik



digitalni sat

Die Uhren




**Aufgabe:** Kennst du diese Uhren? Verbinde jede Uhr mit dem richtigen Namen.



die Stoppuhr

die Eieruhr



die Kuckucksuhr

die Armbanduhr



die Sanduhr

die Wanduhr



die Taschenuhr

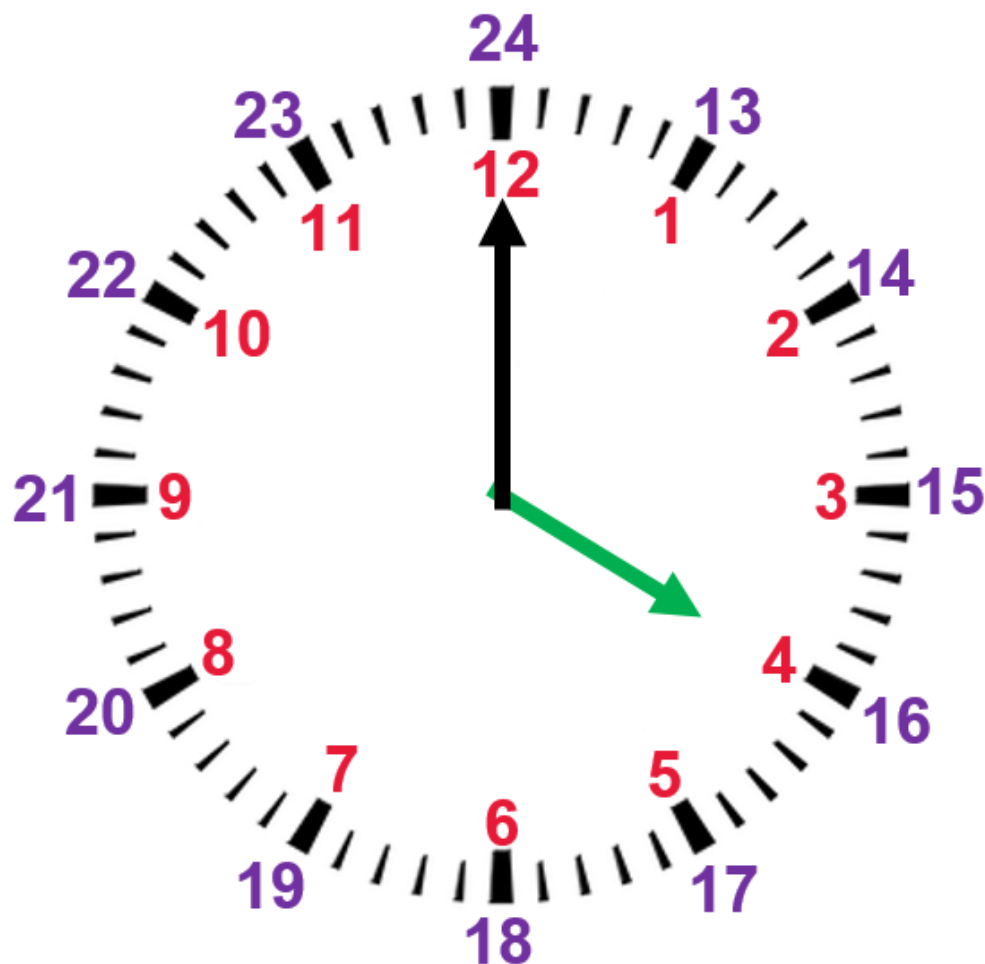


der Wecker

die Digitaluhr



Matematika	Mathematik
<b>Časovnik</b>	<b>Die Uhr</b>
<p>Dan ima 24 časa. Jedan čas ima 60 minuta.</p> <p>Mala <b>zelena</b> kazaljka pokazuje sate. Velika <b>crna</b> kazaljka pokazuje minute.</p>	<p>Der Tag hat 24 Stunden. Eine Stunde hat 60 Minuten.</p> <p>Der kleine, <b>grüne</b> Zeiger zeigt die Stunden an. Der große, <b>schwarze</b> Zeiger zeigt die Minuten an.</p>



Sada je **4.00** sata.  
Sada je **16.00** sati.

Es ist **4.00** Uhr.  
Es ist **16.00** Uhr.



**Aplikacija za učenje** Pomoću ove aplikacije možeš da vežbaš pune sate od 1 do 12 sati 😊.  
**Learning App** Mit dieser Learning App kannst du die vollen Stunden von 1 bis 12 Uhr üben 😊.



**Aplikacija za učenje** Pomoću ove aplikacije možeš da vežbaš pune sate od 13 do 24 sata 😊.  
**Learning App** Mit dieser Learning App kannst du die vollen Stunden von 13 bis 24 üben 😊.




Puni sati

Die vollen Stunden



**Zadatak:** Koliko je sati? Napiši koje vreme pokazuje sat. Pomoći će ti sat na str. 35.  
**Aufgabe:** Wie spät ist es? Trage die fehlende Uhrzeit ein. Die Uhr auf der Seite 35 hilft dir.

	<p>Sada je <b>6.00</b> sati.</p> <p>Es ist <b>6.00</b> Uhr.</p>		<p>Sada je 3.00 sata.</p> <p>Es ist 3.00 Uhr.</p>
	<p>Sada je <b>18.00</b> sati.</p> <p>Es ist <b>18.00</b> Uhr.</p>		<p>Sada je ____ sati.</p> <p>Es ist ____ Uhr.</p>
	<p>Sada je ____ sata.</p> <p>Es ist ____ Uhr.</p>		<p>Sada je 11.00 sati.</p> <p>Es ist 11.00 Uhr.</p>
	<p>Sada je 14.00 sati.</p> <p>Es ist 14.00 Uhr.</p>		<p>Sada je ____ sata.</p> <p>Es ist ____ Uhr.</p>
	<p>Sada je 5.00 sati.</p> <p>Es ist 5.00 Uhr.</p>		<p>Sada je ____ sati.</p> <p>Es ist ____ Uhr.</p>
	<p>Sada je ____ sati.</p> <p>Es ist ____ Uhr.</p>		<p>Sada je 19.00 sati.</p> <p>Es ist 19.00 Uhr.</p>
	<p>Sada je ____ sata.</p> <p>Es ist ____ Uhr.</p>		<p>Sada je 1.00 sat.</p> <p>Es ist 1.00 Uhr.</p>
	<p>Sada je 16.00 sati.</p> <p>Es ist 16.00 Uhr.</p>		<p>Sada je ____ sati.</p> <p>Es ist ____ Uhr.</p>
	<p>Sada je 10.00 sati.</p> <p>Es ist 10.00 Uhr.</p>		<p>Sada je ____ sati.</p> <p>Es ist ____ Uhr.</p>
	<p>Sada je ____ sata.</p> <p>Es ist ____ Uhr.</p>		<p>Sada je 24.00 sata.</p> <p>Es ist 24.00 Uhr.</p>



**Aplikacija za učenje** Pomoću ove aplikacije možeš da vežbaš pune sate 😊.  
**Learning App** Mit dieser Learning App kannst du die vollen Stunden üben 😊.


Puni sati

Die vollen Stunden



**Zadatak:** Koliko je sati? Napiši koje vreme pokazuje sat. Pomoći će ti sat na str. 35.  
**Aufgabe:** Wie spät ist es? Trage die fehlende Uhrzeit ein. Die Uhr auf der Seite 35 hilft dir.

	<p>Sada je <b>11.00</b> sati. Es ist <b>11.00</b> Uhr.</p>		<p>Sada je ____ sati. Es ist ____ Uhr.</p>
	<p>Sada je <b>23.00</b> sata. Es ist <b>23.00</b> Uhr.</p>		<p>Sada je ____ sati. Es ist ____ Uhr.</p>
	<p>Sada je ____ sati. Es ist ____ Uhr.</p>		<p>Sada je ____ sati. Es ist ____ Uhr.</p>
	<p>Sada je ____ sata. Es ist ____ Uhr.</p>		<p>Sada je ____ sat. Es ist ____ Uhr.</p>
	<p>Sada je ____ sata. Es ist ____ Uhr.</p>		<p>Sada je ____ sata. Es ist ____ Uhr.</p>
	<p>Sada je ____ sati. Es ist ____ Uhr.</p>		<p>Sada je ____ sati. Es ist ____ Uhr.</p>
	<p>Sada je ____ sati. Es ist ____ Uhr.</p>		<p>Sada je ____ sati. Es ist ____ Uhr.</p>
	<p>Sada je ____ sati. Es ist ____ Uhr.</p>		<p>Sada je ____ sati. Es ist ____ Uhr.</p>
	<p>Sada je ____ sati. Es ist ____ Uhr.</p>		<p>Sada je ____ sati. Es ist ____ Uhr.</p>
	<p>Sada je ____ sati. Es ist ____ Uhr.</p>		<p>Sada je ____ sata. Es ist ____ Uhr.</p>



**Aplikacija za učenje** Pomoću ove aplikacije možeš da vežbaš pune sate 😊.  
**Learning App** Mit dieser Learning App kannst du die vollen Stunden üben 😊.

Puni sati

Die vollen Stunden



**Zadatak:** Koliko je sati? Napiši oba vremena koja pokazuje sat. Dodaj kazaljke koje nedostaju. Pomoći će ti časovnik na str. 35.

**Aufgabe:** Wie spät ist es? Schreibe beide Uhrzeiten auf. Male die fehlenden Zeiger auf. Die Uhr auf der Seite 35 hilft dir.

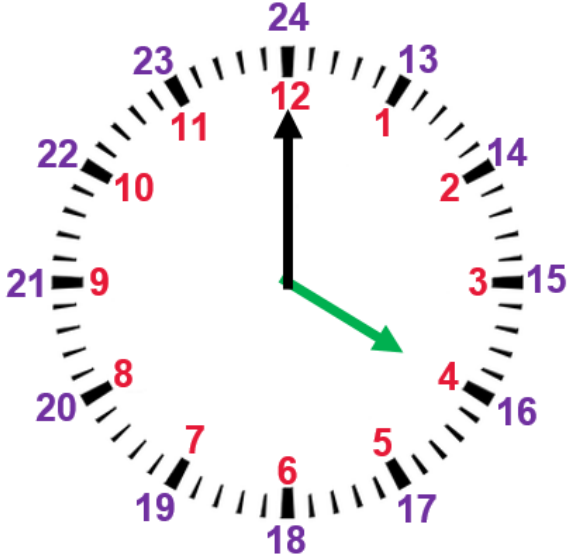
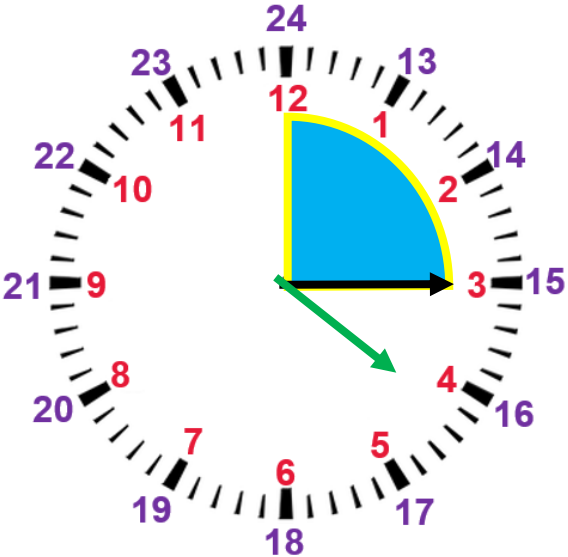

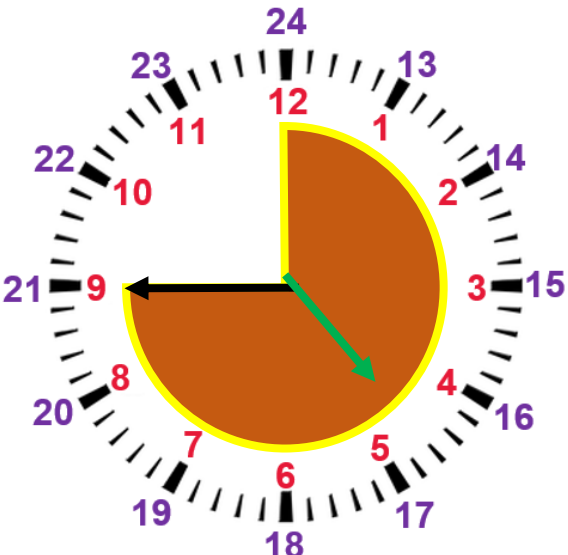
	<p>Sada je <b>2.00</b> sata. Es ist <b>2.00</b> Uhr.</p>		<p>Sada je 1.00 sat. Es ist 1.00 Uhr.</p>
	<p>Sada je <b>14.00</b> sati. Es ist <b>14.00</b> Uhr.</p>		<p>Sada je ____ sati. Es ist ____ Uhr.</p>
	<p>Sada je ____ sati. Es ist ____ Uhr.</p>		<p>Sada je ____ sati. Es ist ____ Uhr.</p>
	<p>Sada je ____ sati. Es ist ____ Uhr.</p>		<p>Sada je ____ sata. Es ist ____ Uhr.</p>
	<p>Sada je ____ sati. Es ist ____ Uhr.</p>		<p>Sada je ____ sati. Es ist ____ Uhr.</p>
	<p>Sada je ____ sati. Es ist ____ Uhr.</p>		<p>Sada je ____ sati. Es ist ____ Uhr.</p>
	<p>Sada je ____ sati. Es ist ____ Uhr.</p>		<p>Sada je ____ sati. Es ist ____ Uhr.</p>
	<p>Sada je ____ sati. Es ist ____ Uhr.</p>		<p>Sada je ____ sati. Es ist ____ Uhr.</p>




**Aplikacija za učenje** Pomoću ove aplikacije možeš da vežbaš pune sate ☺.  
**Learning App** Mit dieser Learning App kannst du die vollen Stunden üben ☺.

Časovnik – i petnaest, pola i petnaest do

Za izraze **i petnaest**, **pola** i **petnaest do**, pogledaj veliku **crnu** kazaljku, za sate pogledaj malu **zelenu** kazaljku.

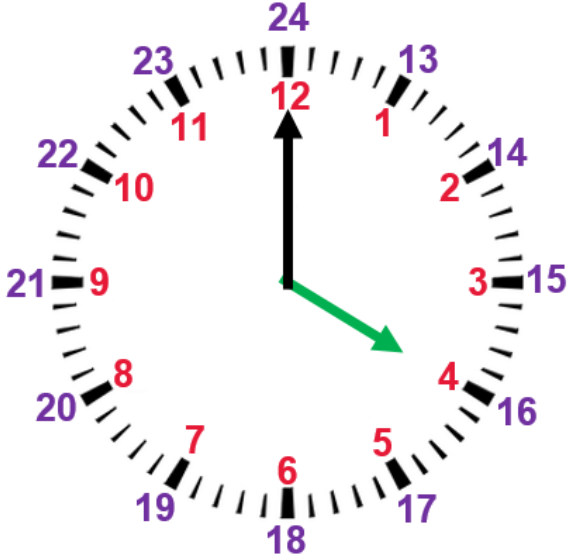
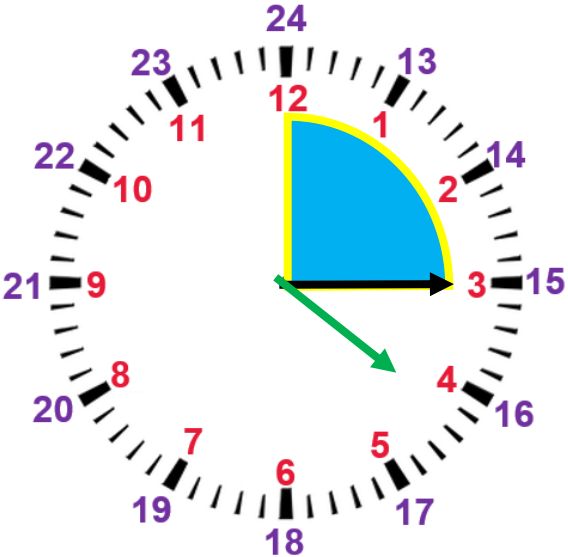

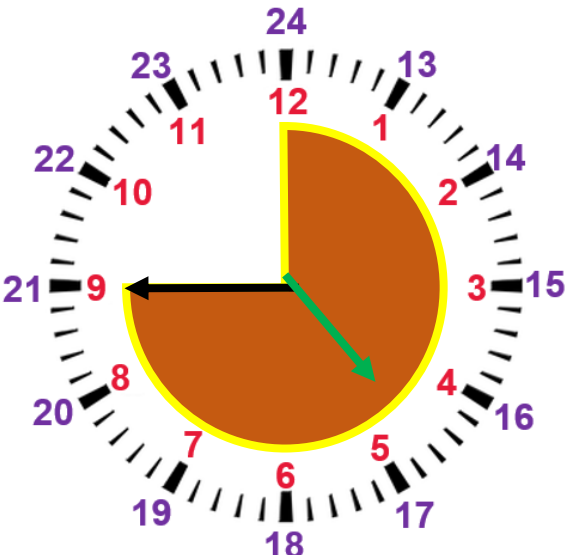
	
<p>Sada je <b>4.00</b> sata. Sada je <b>16.00</b> sati.</p>	<p>Sada je <b>četiri i petnaest</b>. Sada je <b>4.15</b> sati. Sada je <b>16.15</b> sati.</p>
	
<p>Sada je <b>pola pet</b>. Sada je <b>4.30</b> sati. Sada je <b>16.30</b> sati.</p>	<p>Sada je <b>petnaest do pet</b>. Sada je <b>4.45</b> sati. Sada je <b>16.45</b> sati.</p>



Aplikacija za učenje Pomoću ove aplikacije, možeš da vežbaš izraze i petnaest, pola i petnaest do 😊.

Die Uhr – Viertel nach, halb und Viertel vor

Für die Begriffe **Viertel nach**, **halb** und **Viertel vor** schaust du auf den großen, **schwarzen** Zeiger, für die Stunden schaust auf den kleinen, **grünen** Zeiger.

	
<p>Es ist <b>4.00</b> Uhr. Es ist <b>16.00</b> Uhr.</p>	<p>Es ist <b>Viertel nach vier</b>. Es ist <b>4.15</b> Uhr. Es ist <b>16.15</b> Uhr.</p>
	
<p>Es ist <b>halb fünf</b>. Es ist <b>4.30</b> Uhr. Es ist <b>16.30</b> Uhr.</p>	<p>Es ist <b>Viertel vor fünf</b>. Es ist <b>4.45</b> Uhr. Es ist <b>16.45</b> Uhr.</p>



Learning App Mit dieser Learning App kannst du die Uhrzeiten mit Viertel nach, halb und Viertel vor üben 😊.

Vreme na časovniku

Die Uhrzeiten



**Zadatak:** Koliko je sati? Dopuni vremena koja nedostaju. Pomoći će ti časovnici na strani 39.

**Aufgabe:** Wie spät ist es? Trage die fehlenden Uhrzeiten ein. Die Uhren auf der Seite 40 helfen dir.

	Sada je šest i petnaest.	Es ist Viertel nach sechs.
	Sada je 6.15 sati. Sada je 18.15 sati.	Es ist 6.15 Uhr. Es ist 18.15 Uhr.
	Sada je pola tri.	Es ist halb drei.
	Sada je _____ sati. Sada je _____ sati.	Es ist _____ Uhr. Es ist _____ Uhr.
	Sada je _____ _____.	Es ist _____ _____.
	Sada je 3.45 sati. Sada je 15.45 sati.	Es ist 3.45 Uhr. Es ist 15.45 Uhr.
	Sada je pola sedam.	Es ist halb sieben.
	Sada je _____ sati. Sada je _____ sati.	Es ist _____ Uhr. Es ist _____ Uhr.
	Sada je _____ _____.	Es ist _____ _____.
	Sada je 7.45 sati. Sada je 19.45 sati.	Es ist 7.45 Uhr. Es ist 19.45 Uhr.



**Aplikacija za učenje** Pomoću ove aplikacije možeš da vežbaš izgovor vremena na časovniku 😊.

**Learning App** Mit dieser Learning App kannst du die Aussprache der Uhrzeiten üben 😊.

Vreme na časovniku

Die Uhrzeiten



**Zadatak:** Koliko je sati? Dopuni vremena koja nedostaju. Pomoći će ti časovnici na strani 39.

**Aufgabe:** Wie spät ist es? Trage die fehlenden Uhrzeiten ein. Die Uhren auf der Seite 40 helfen dir.

	Sada je <b>petnaest do dvanaest.</b>	Es ist <b>Viertel vor zwölf.</b>
	Sada je <b>11.45</b> sati. Sada je <b>23.45</b> sati.	Es ist <b>11.45</b> Uhr. Es ist <b>23.45</b> Uhr.
	Sada je _____ _____.	Es ist _____ _____.
	Sada je _____ sati. Sada je 16.45 sati.	Es ist _____ Uhr. Es ist 16.45 Uhr.
	Sada je _____ _____.	Es ist _____ _____.
	Sada je _____ sati. Sada je 16.15 sati.	Es ist _____ Uhr. Es ist 16.15 Uhr.
	Sada je petnaest do jedanaest.	Es ist Viertel vor elf.
	Sada je _____ sati. Sada je _____ sati.	Es ist _____ Uhr. Es ist _____ Uhr.
	Sada je _____ _____.	Es ist _____ _____.
	Sada je 7.15 sati. Sada je _____ sati.	Es ist 7.15 Uhr. Es ist _____ Uhr.



**Aplikacija za učenje** Pomoću ove aplikacije možeš da vežbaš izgovor vremena na časovniku 😊.

**Learning App** Mit dieser Learning App kannst du die Aussprache der Uhrzeiten üben 😊.

Vreme na časovniku

Die Uhrzeiten



**Zadatak:** Koliko je sati? Upiši vremena koja nedostaju. Nactaj kazaljke koje nedostaju. Pomoći će ti časovnici na strani 39.

**Aufgabe:** Wie spät ist es? Trage die fehlenden Uhrzeiten ein. Male die fehlenden Zeiger auf. Die Uhren auf der Seite 40 helfen dir.

	<p>Sada je <b>pol</b>a <b>sed</b>am.</p>	<p>Es ist <b>halb</b> <b>sieben</b>.</p>
	<p>Sada je <b>6.30</b> sati. Sada je <b>18.30</b> sati.</p>	<p>Es ist <b>6.30</b> Uhr. Es ist <b>18.30</b> Uhr.</p>
	<p>Sada je _____ _____.</p>	<p>Es ist _____ _____.</p>
	<p>Sada je 5.45 a.m Sada je _____ sati.</p>	<p>Es ist 5.45 Uhr. Es ist _____ Uhr.</p>
	<p>Sada je pet I petnaest.</p>	<p>Es ist Viertel nach fünf.</p>
	<p>Sada je _____ sati. Sada je _____ sati.</p>	<p>Es ist _____ Uhr. Es ist _____ Uhr.</p>
	<p>Sada je _____ _____.</p>	<p>Es ist _____ _____.</p>
	<p>Sada je _____ sati. Es ist 23.30 sati.</p>	<p>Es ist _____ Uhr. Es ist 23.30 Uhr.</p>
	<p>Sada je _____ _____.</p>	<p>Es ist _____ _____.</p>
	<p>Sada je 11.15 sati. Sada je _____ sati.</p>	<p>Es ist 11.15 Uhr. Es ist _____ Uhr.</p>



**Aplikacija za učenje** Pomoću ove aplikacije možeš da vežbaš izgovor vremena na časovniku 😊.

**Learning App** Mit dieser Learning App kannst du die Aussprache der Uhrzeiten üben 😊.



Sve u vezi s vremenom na časovniku

Rund um die Uhrzeiten



**Zadatak:** Koliko je sati? Poveži časovnik sa tačnom rečenicom.

**Aufgabe:** Wie spät ist es? Verbinde die Uhr mit dem richtigen Satz.



Sada je 14.00 sati.  
Es ist 14.00 Uhr.

**Sada je 12.00 sati.**  
**Es ist 12.00 Uhr.**

Sada je petnaest do deset.  
Es ist Viertel vor zehn.



Sada je 15.15 sati.  
Es ist 15.15 Uhr.

Sada je pet i petnaest.  
Es ist Viertel nach fünf.

Sada je 18.30 sati.  
Es ist 18.30 Uhr.



Sada je pola dva.  
Es ist halb zwei.

Sada je 15.45 sati.  
Es ist 15.45 Uhr.

Sada je 19.00 sati.  
Es ist 19.00 Uhr.



Sada je pola pet.  
Es ist halb fünf.

Sada je 10.00 sati.  
Es ist 10.00 Uhr.

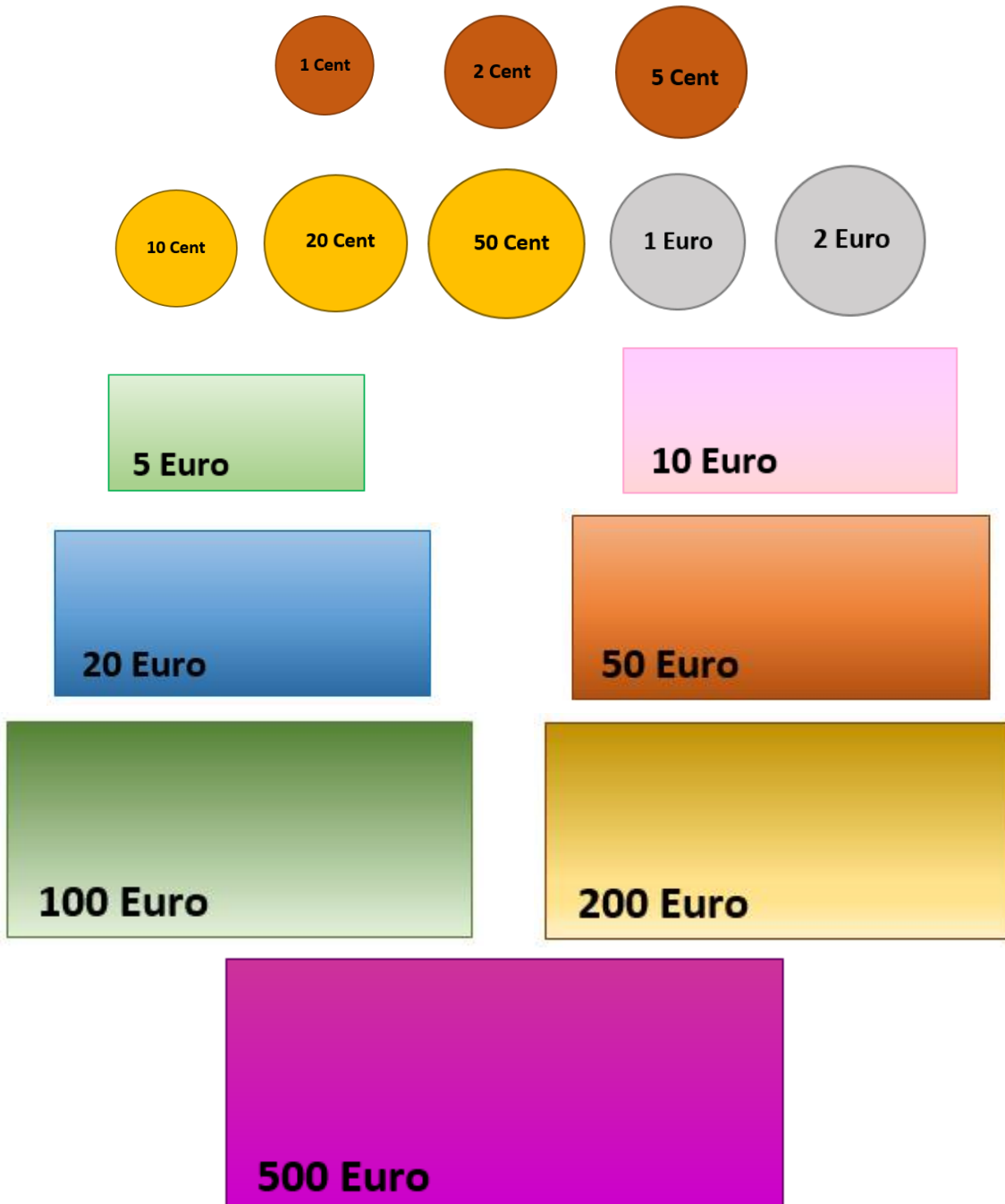
Sada je dva i petnaest.  
Es ist Viertel nach zwei.

Novac – kovanice i novčanice

Das Geld – die Münzen und die Scheine

Na slici je šest kovanica od jednog ili više centa, dve kovanice od jednog ili više evra i sedam novčanica od pet ili više evra.

Es gibt sechs Cent-Münzen, zwei Euro-Münzen und sieben Euro-Scheine.



**Aplikacija za učenje** Pomoću ove aplikacije možeš da igraš igru memorije sa novcem 😊.

**Learning App** Mit dieser Learning App kannst du ein Geldmemory spielen 😊.













































Novac – kovanice

Das Geld – die Münzen



**Zadatak:** Koliko ovde ima ukupno evra? Saberi sve kovanice i napiši rezultat.

**Aufgabe:** Wie viele Euro sind es zusammen? Addiere alle Münzen und schreibe das Ergebnis auf.

     	<b>9 Euro</b>
    	_____ Euro
    	_____ Euro
     	_____ Euro
    	_____ Euro
    	_____ Euro
     	_____ Euro
     	_____ Euro

Novac – kovanice

Das Geld – die Münzen



**Zadatak:** Koliko ovde ima ukupno centi? Saberi sve kovanice i napiši rezultat.

**Aufgabe:** Wie viele Cent sind es zusammen? Addiere die Münzen und schreibe das Ergebnis auf.

	79 Cent
	_____ Cent
	_____ Cent
	_____ Cent
	_____ Cent
	_____ Cent
	_____ Cent
	_____ Cent

Novac – kovanice

Das Geld – die Münzen



**Zadatak:** Koliko ovde ima ukupno evra i centi? Saberi sve kovanice i napiši rezultat.

**Aufgabe:** Wie viele Euro und Cent sind es zusammen? Addiere alle Münzen und schreibe das Ergebnis auf.

	<p><b>3,12 Euro = 3 Euro 12 Cent</b></p>
	<p>____ , ____ Euro = ____ Euro ____ Cent</p>
	<p>____ , ____ Euro = ____ Euro ____ Cent</p>
	<p>____ , ____ Euro = ____ Euro ____ Cent</p>
	<p>____ , ____ Euro = ____ Euro ____ Cent</p>
	<p>____ , ____ Euro = ____ Euro ____ Cent</p>
	<p>____ , ____ Euro = ____ Euro ____ Cent</p>
	<p>____ , ____ Euro = ____ Euro ____ Cent</p>

Kupovina i plaćanje

Einkaufen und bezahlen



**Zadatak:** Koje kovanice su ti potrebne da bi platio/la ovaj predmet? Zaokruži te kovanice.

**Aufgabe:** Welche Münzen brauchst du, um den Gegenstand zu bezahlen? Kreise diese Münzen ein.

<p>9 Euro</p>	
<p>5 Euro</p>	
<p>10 Euro</p>	
<p>7 Euro</p>	
<p>4 Euro</p>	
<p>6 Euro</p>	
<p>12 Euro</p>	
<p>3 Euro</p>	
















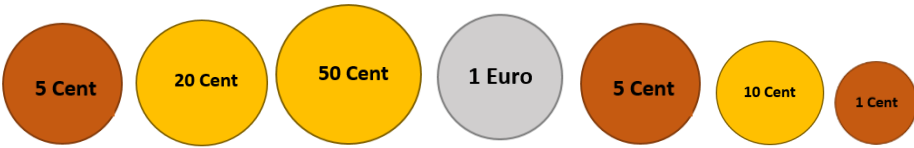
Kupovina i plaćanje

Einkaufen und bezahlen



**Zadatak:** Koje kovanice su ti potrebne za plaćanje ovih namirnica? Zaokruži te kovanice.

**Aufgabe:** Welche Münzen brauchst du, um das Lebensmittel zu bezahlen? Kreise diese Münzen ein.

 1,45 Euro	
 1,32 Euro	
 2,95 Euro	
 3,58 Euro	
 1,19 Euro	
 4,50 Euro	
 2,35 Euro	
 1,65 Euro	

Kupovina i plaćanje

Einkaufen und bezahlen



**Zadatak:** Koje kovanice i novčanice su ti potrebne za plaćanje ovog predmeta? Zaokruži te kovanice i novčanice.

**Aufgabe:** Welche Münzen und Scheine brauchst du, um den Gegenstand zu bezahlen? Kreise diese Münzen und diese Scheine ein.

<p>125,60 Euro</p>	
<p>250,50 Euro</p>	
<p>79,20 Euro</p>	
<p>428,99 Euro</p>	



Sve u vezi s novcem

Rund um das Geld



**Zadatak:** Reši zadatak u osmosmerci. Pronađi sve reči u osmosmerci sleva nadesno i odozgo nadole. Zaokruži sve reči u osmosmerci.

**Aufgabe:** Bearbeite das Giterrätsel. Finde alle Wörter aus dem Kasten von links nach rechts und von oben nach unten. Kreise alle Wörter im Giterrätsel ein.

C	E	G	B	H	Z	U	J	M	K	L	O	F	D	E	D	T
X	G	E	L	D	S	C	H	E	I	N	I	T	P	D	Y	R
Y	D	L	G	F	G	L	K	A	S	S	E	N	B	O	N	H
I	R	D	H	G	D	J	H	Q	K	A	S	S	E	F	X	B
M	G	G	J	H	S	G	H	P	Ü	Q	Z	I	Z	G	C	S
Ü	G	B	K	J	A	F	S	U	P	E	R	M	A	R	K	T
N	H	H	Ä	U	S	D	D	Z	F	S	G	G	H	J	E	H
Z	U	K	Q	R	E	C	H	N	U	N	G	R	L	K	G	J
E	U	R	O	H	R	S	S	R	S	S	F	H	E	Z	E	K
D	Ö	E	I	N	K	A	U	F	E	N	V	U	N	R	S	L
E	U	Ä	A	A	I	W	I	E	S	F	V	I	Ö	E	C	Ö
E	I	N	K	A	U	F	P	C	E	N	T	J	D	D	H	R
Z	E	Ü	T	Ü	O	Q	Ä	E	S	H	H	K	F	R	Ä	F
H	G	R	Z	G	E	L	D	B	Ö	R	S	E	T	T	F	G
E	I	N	K	A	U	F	S	W	A	G	E	N	F	H	T	Z

einkaufen

bezahlen

(der) Euro

(der) Geldschein

(die) Münze

(das) Geld

(die) Rechnung

(die) Kasse

(die) Geldbörse

(das) Geschäft

(der) Supermarkt

(der) Cent

(der) Einkauf

(der) Kassenbon

(der) Einkaufswagen




**Aplikacija za učenje** Pomoću ove aplikacije možeš da rešavaš razne zadatke na temu „novac“ 😊.

**Learning App** Mit dieser App kannst verschiedene Aufgaben zum Thema „Geld“ bearbeiten 😊.

Geometrijske figure



**Zadatak:** Dva puta napiši nazive geometrijskih figura. Nauči nazive geometrijskih figura.



geometrijska figura

naziv

kvadrat



\_\_\_\_\_



\_\_\_\_\_




paralelogram



\_\_\_\_\_



\_\_\_\_\_



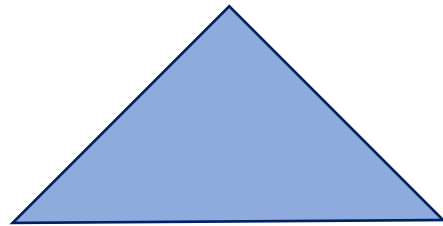
krug



\_\_\_\_\_



\_\_\_\_\_



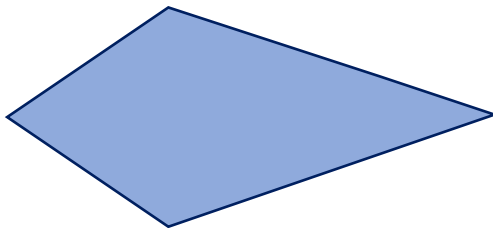
trougao



\_\_\_\_\_



\_\_\_\_\_




deltoid



\_\_\_\_\_



\_\_\_\_\_



pravougaonik



\_\_\_\_\_




\_\_\_\_\_

Die geometrischen Figuren





**Aufgabe:** Schreibe den Namen der geometrischen Figur zweimal ab. Lerne die Namen der geometrischen Figuren.



die geometrische Figur



das Quadrat


der Name

 \_\_\_\_\_  
 \_\_\_\_\_





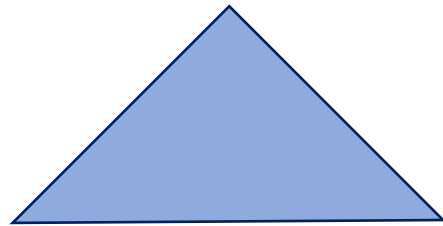
das Parallelogramm

 \_\_\_\_\_  
 \_\_\_\_\_





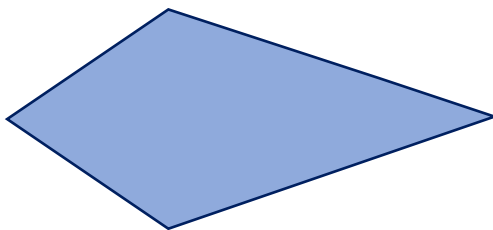
der Kreis

 \_\_\_\_\_  
 \_\_\_\_\_






das Dreieck

 \_\_\_\_\_  
 \_\_\_\_\_





der Drachen

 \_\_\_\_\_  
 \_\_\_\_\_






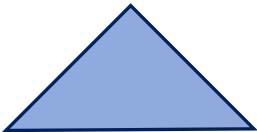
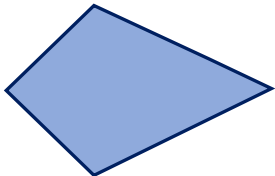

das Rechteck

 \_\_\_\_\_  
 \_\_\_\_\_

Geometrijske figure



**Zadatak:** Duplom strelicom poveži geometrijsku figuru i njen pravilan naziv.

geometrijska figura	naziv
	paralelogram
	pravougaonik
	<b>kvadrat</b>
	deltoid
	krug
	trougao

dupla strelica



**HELP:** Ako ti je potrebna pomoć, aplikacija za učenje će ti pomoći.




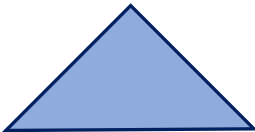
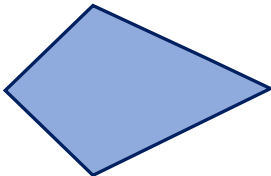



**Aplikacija za učenje** Pomoću aplikacije za učenje možeš da proveriš svoje odgovore 😊.

Die geometrischen Figuren



**Aufgabe:** Verbinde die geometrische Figur und den richtigen Namen mit einem Doppelpfeil.

die geometrische Figur	der Name
     	<p>das Parallelogramm</p> <p>der Doppelpfeil</p> <p>das Rechteck</p> <p><b>das Quadrat</b></p> <p>der Drachen</p> <p>der Kreis</p> <p>das Dreieck</p>



**HILFE:** Wenn du Hilfe brauchst, hilft dir die Learning App.



**Learning App** Mit der Learning App kannst du überprüfen, was du richtig gemacht hast 😊.

Geometrijske figure

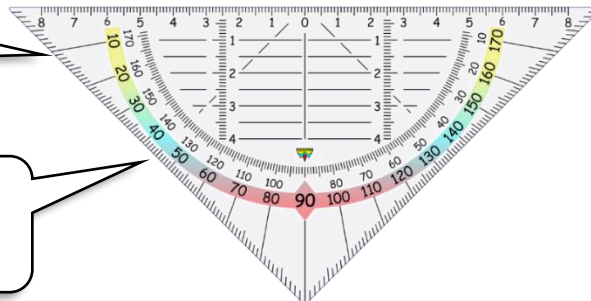
Die geometrischen Figuren



**Zapamti!**  
**Merke dir!**

Ovo je **trougao**.  
U svojoj Torbi punoj znanja  
naći ćeš trougao.

Das ist ein **Geodreieck**.  
Du findest ein Geodreieck in  
deiner Bildungstüte.




**Zadatak:** Upotrebi trougao i nacrtaj

- a) pravougaonik.
- b) paralelogram.
- c) trougao.

**Aufgabe:** Benutze dein Geodreieck und zeichne

- a) ein Rechteck.
- b) ein Parallelogramm.
- c) ein Dreieck.



Mnoštvo geometrijskih figura

Viele geometrische Figuren



Zadatak:

- a) Oboj mandalu.
- b) Koje geometrijske figure vidiš u mandali? Napiši nazive tih geometrijskih figura.



\_\_\_\_\_

\_\_\_\_\_

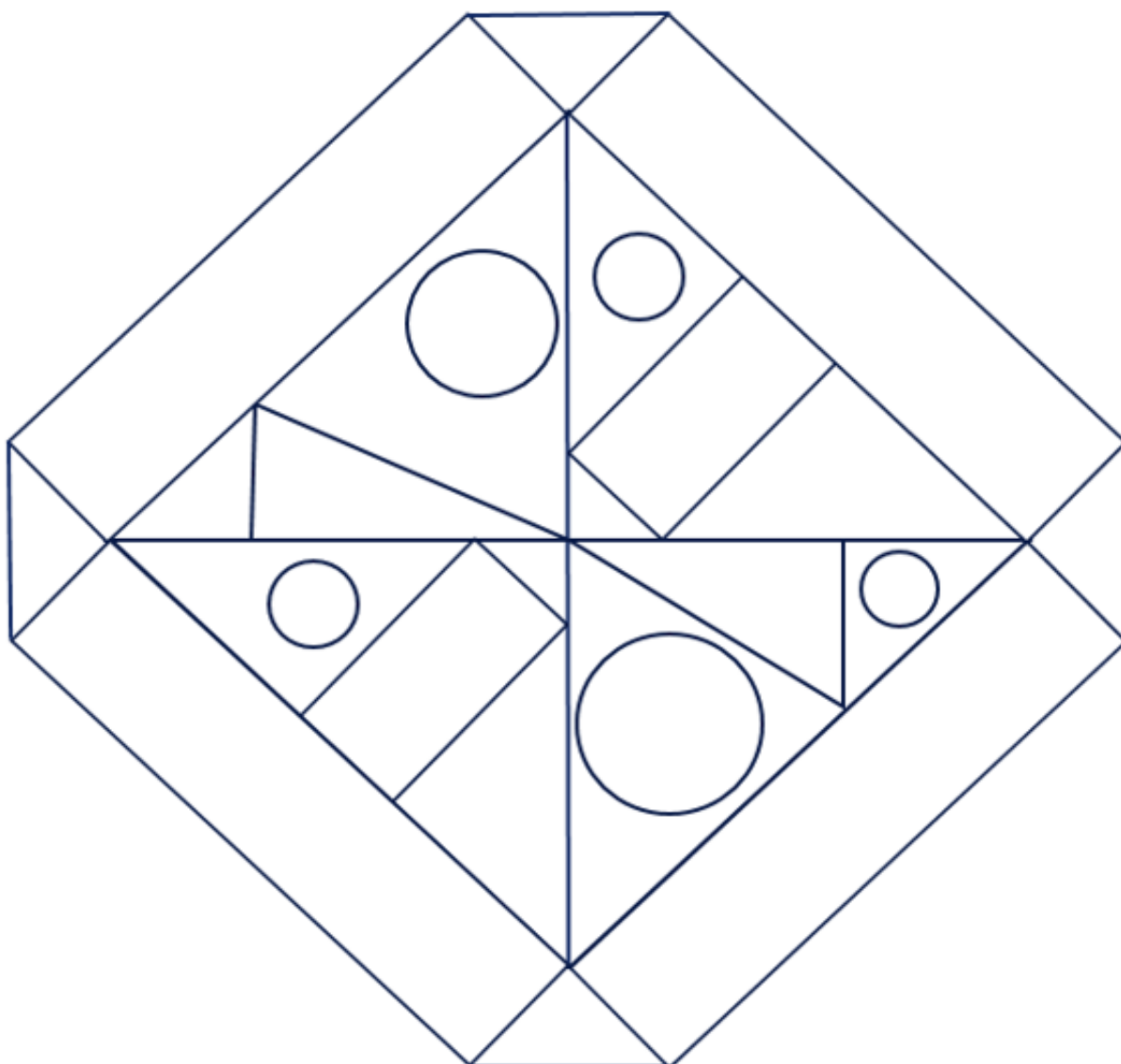
Aufgabe:

- a) Male das Mandala aus.
- b) Welche geometrischen Figuren siehst du im Mandala? Schreibe die Namen der geometrischen Figuren auf.



\_\_\_\_\_

\_\_\_\_\_



**Mnoštvo geometrijskih figura**

**Viele geometrische Figuren**



**Zadatak:**

- a) Oboj mandalu.
- b) Koje geometrijske figure vidiš u mandali? Napiši nazive tih geometrijskih figura.



\_\_\_\_\_

- c) Koliko geometrijskih figura si ukupno pronašao/la? Napiši broj.



\_\_\_\_\_

**Aufgabe:**

- a) Male das Mandala aus.
- b) Welche geometrischen Figuren siehst du im Mandala? Schreibe die Namen der geometrischen Figuren auf.

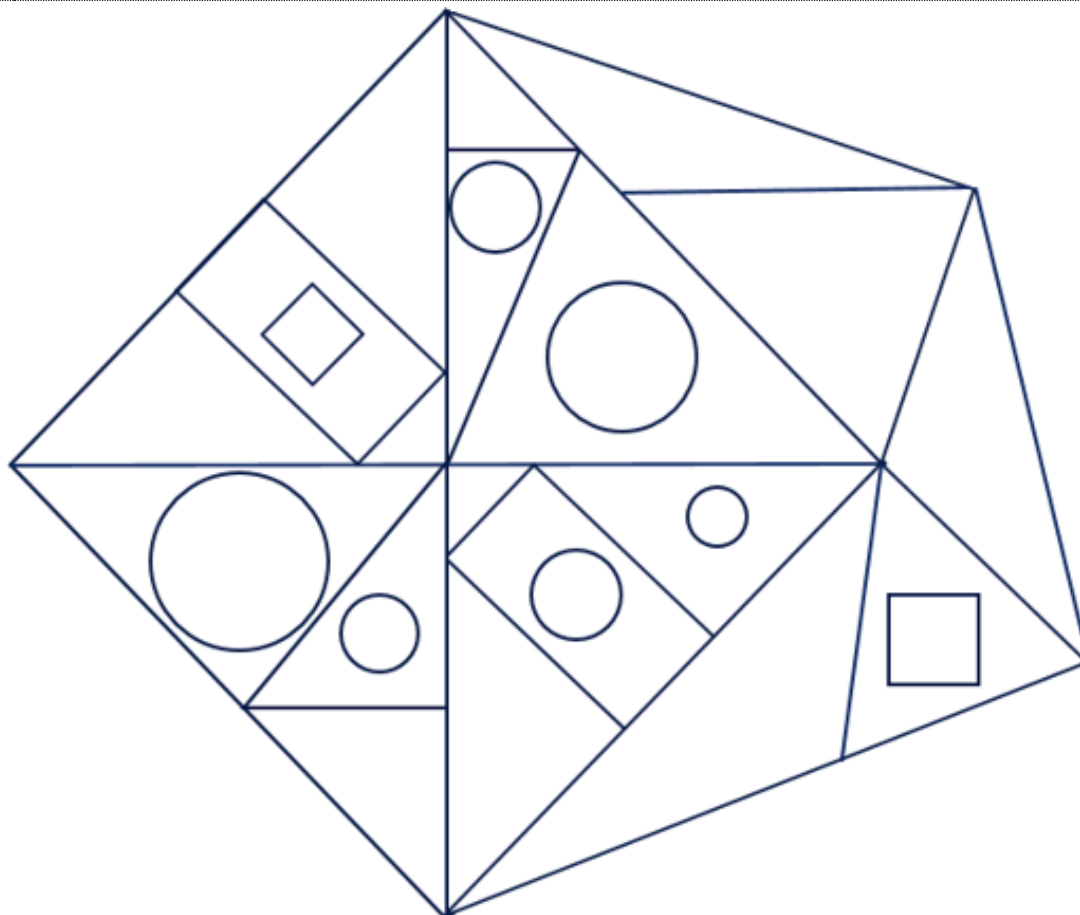


\_\_\_\_\_

- c) Wie viele geometrische Figuren sind es zusammen? Schreibe auf.



\_\_\_\_\_





**Mnoštvo geometrijskih figura**

**Viele geometrische Figuren**



**Zadatak:**

- a) Oboj mandalu.
- b) Koje geometrijske figure vidiš u mandali? Napiši nazive tih geometrijskih figura.



\_\_\_\_\_

\_\_\_\_\_

- c) Ucrtaj još pet geometrijskih figura u mandalu.

**Aufgabe:**

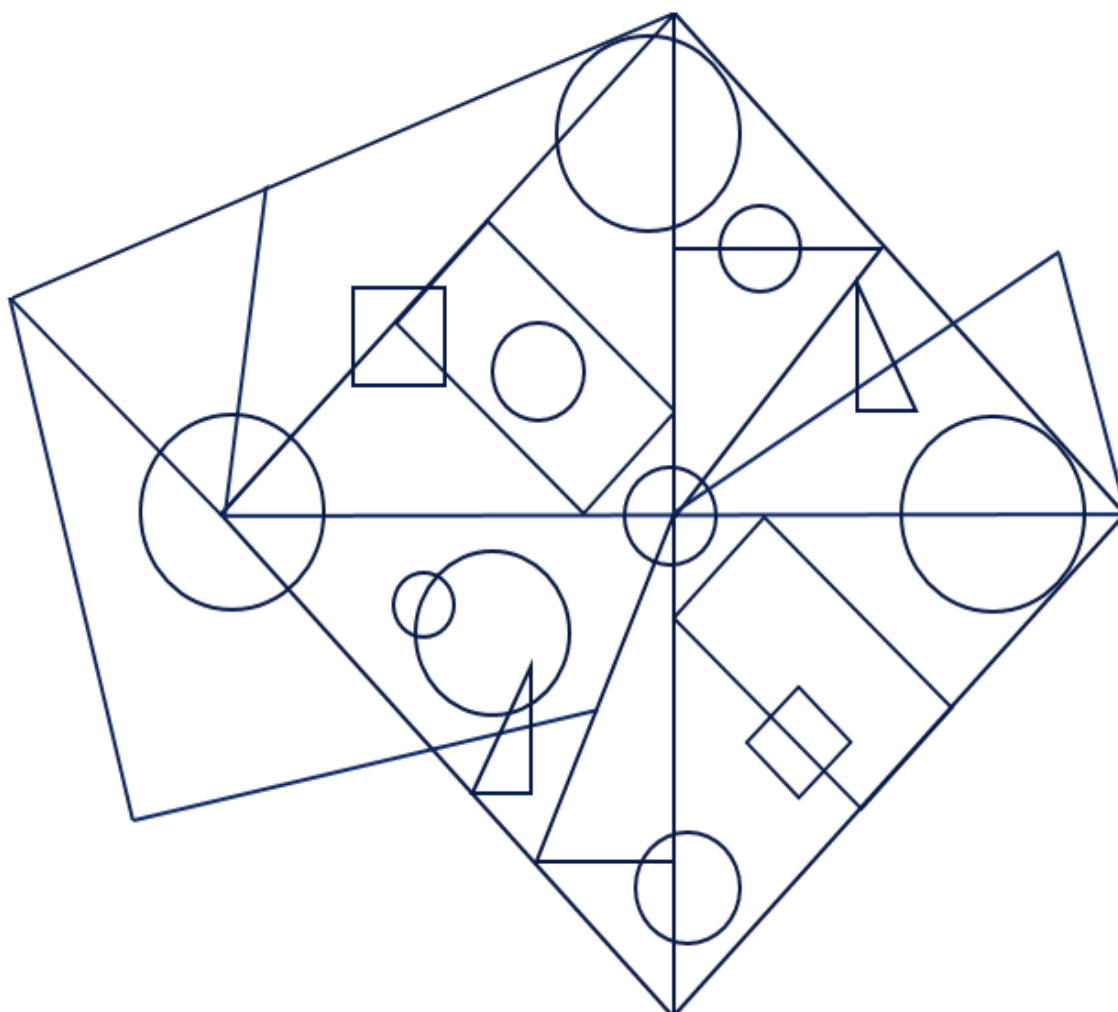
- a) Male das Mandala aus.
- b) Welche geometrischen Figuren siehst du im Mandala? Schreibe die Namen der geometrischen Figuren auf.



\_\_\_\_\_

\_\_\_\_\_

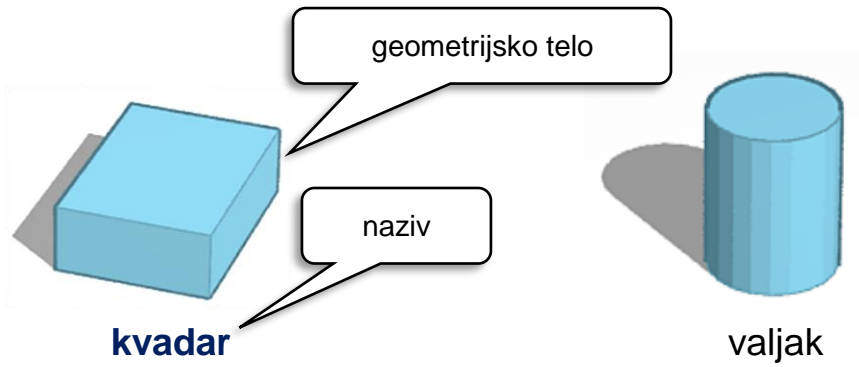
- c) Zeichne noch fünf weitere geometrische Figuren in das Mandala.



Geometrijska tela



**Zadatak:** Napiši nazive geometrijskih tela na nemačkom i na jeziku svoje porodice. Nauči nazive geometrijskih tela.



\_\_\_\_\_



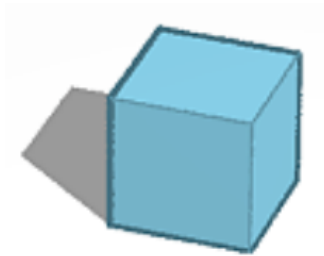
\_\_\_\_\_



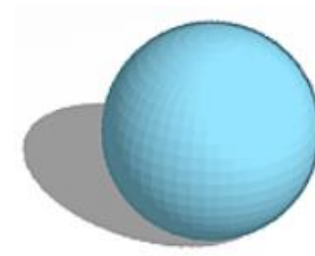
\_\_\_\_\_



\_\_\_\_\_



kocka



lopta



\_\_\_\_\_



\_\_\_\_\_



\_\_\_\_\_



\_\_\_\_\_



piramida



kupa



\_\_\_\_\_



\_\_\_\_\_



\_\_\_\_\_

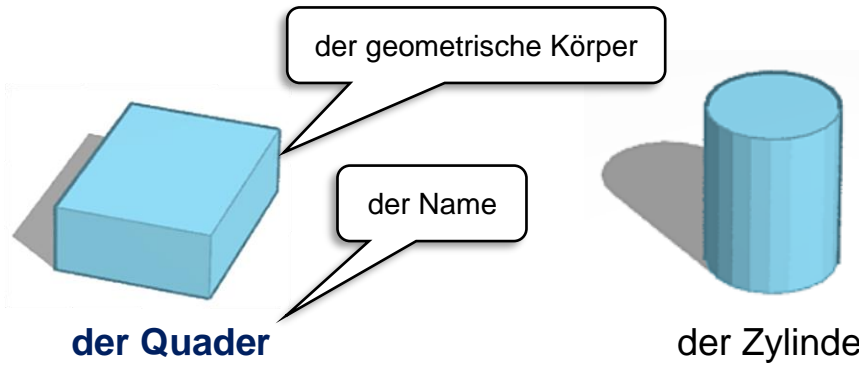


\_\_\_\_\_

Die geometrischen Körper



**Aufgabe:** Schreibe den Namen des geometrischen Körpers auf Deutsch und in deiner Familiensprache auf. Lerne die Namen der geometrischen Körper.



\_\_\_\_\_



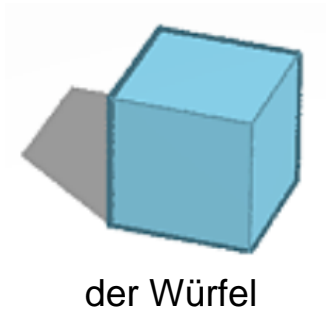
\_\_\_\_\_



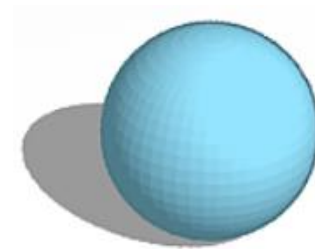
\_\_\_\_\_



\_\_\_\_\_



der Würfel



die Kugel



\_\_\_\_\_



\_\_\_\_\_



\_\_\_\_\_



\_\_\_\_\_



die Pyramide



der Kegel



\_\_\_\_\_



\_\_\_\_\_



\_\_\_\_\_

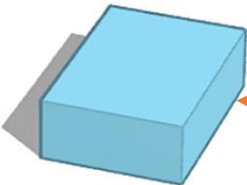
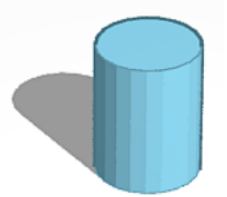
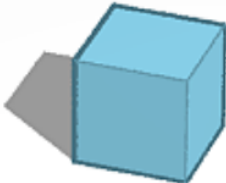
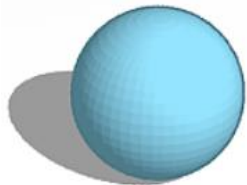

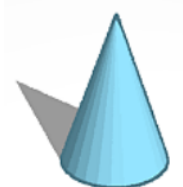


\_\_\_\_\_

Geometrijska tela



**Zadatak:** Duplom strelicom poveži geometrijsko telo i njegov pravilan naziv.

geometrijsko telo	naziv
	kocka
	kupa
	<b>kvadar</b>
	valjak
	piramida
	lopta

dupla strelica

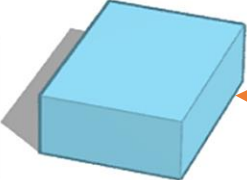
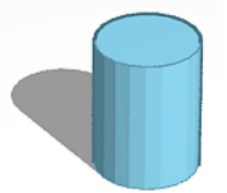
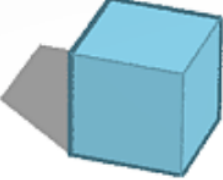
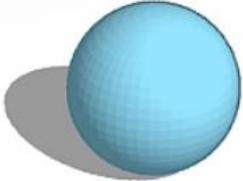




**Aplikacija za učenje** Pomoću aplikacije za učenje možeš da proveriš svoje odgovore 😊.


Die geometrischen Körper



**Aufgabe:** Verbinde den geometrischen Körper und den richtigen Namen mit einem Doppelpfeil.

der geometrische Körper	der Name
	<p>der Würfel</p>
	<p>der Kegel</p>
	<p><b>der Quader</b></p>
	<p>der Zylinder</p>
	<p>die Pyramide</p>
	<p>die Kugel</p>

der Doppelpfeil



**Learning App** Mit der Learning App kannst du überprüfen, was du richtig gemacht hast 😊.

Geometrijska tela

Die geometrischen Körper





Zadatak:


- a) Šta vidiš na slici? Napiši tu reč.
- b) Napiši naziv tog geometrijskog tela na nemačkom.


Aufgabe:


- a) Was siehst du auf dem Bild? Schreibe das Wort auf.
- b) Schreibe den Namen des geometrischen Körpers auf Deutsch auf.





 a) \_\_\_\_\_


 b) \_\_\_\_\_





 a) \_\_\_\_\_


 b) \_\_\_\_\_





 a) \_\_\_\_\_


 b) \_\_\_\_\_




 a) \_\_\_\_\_

 b) \_\_\_\_\_



 a) \_\_\_\_\_

 b) \_\_\_\_\_

**kutija – piramida –  
lopta – kanta za smeće – sir**

**der Karton – die Pyramide –  
der Ball – der Mülleimer – der Käse**



**Aplikacija za učenje** Pomoću aplikacije za učenje možeš da proveriš svoje odgovore 😊.

**Learning App** Mit der Learning App kannst du überprüfen, was du richtig gemacht hast 😊.

## Geometrijska tela svuda oko nas

## Überall geometrische Körper

**Zadatak:**

- a) Pogledaj u svom stanu i napolju. Koja geometrijska tela vidiš tamo? Nacrtaj ih.
- b) Ispod svake slike napiši naziv geometrijskog tela.

**Aufgabe:**

- a) Schau dich in der Wohnung und draußen um. Welche geometrischen Körper siehst du? Male sie auf.
- b) Schreibe unter jedes Bild den Namen des geometrischen Körpers auf.

## Zastave

**Zadatak:**

1. Koje boje se nalaze na nemačkoj zastavi?  
Napiši nazive boja nemačke zastave.



---

2. Koje boje se nalaze na zastavi tvoje zemlje?  
Napiši nazive boja na toj zastavi.



---

3. Nacrtaj zastavu Nemačke. Zatim nacrtaj zastavu svoje domovine.



## Die Flaggen



## Aufgabe:

1. Welche Farben hat die Deutschlandflagge?  
Schreibe die Farben der Deutschlandflagge auf.




---

2. Welche Farben hat die Flagge deines Heimatlandes?  
Schreibe die Farben der Flagge auf.



---

3. Male die Deutschlandflagge. Male dann die Flagge deines Heimatlandes.



## Širom Nemačke



**Zadatak:** Gde se nalaze savezne pokrajine u Nemačkoj? Napiši imena saveznih pokrajina i nauči ih.

Baden-Württemberg, Bayern, Berlin, Brandenburg, Bremen, Hamburg, Hessen, **Mecklenburg-Vorpommern**, Niedersachsen, Nordrhein-Westfalen, Rheinland-Pfalz, Saarland, Sachsen, Sachsen-Anhalt, Schleswig-Holstein, Thüringen



**POMOĆ:** Karta Nemačke u tvojoj Torbi punoj znanja pomoći će ti da rešiš ovaj zadatak.



**Aplikacija za učenje** Pomoću aplikacije za učenje možeš da proveriš da li si dobro odgovorio/la na sva pitanja 😊.

**Rund um Deutschland**



**Aufgabe:** Wo liegen die Bundesländer in Deutschland? Schreibe die Namen der Bundesländer auf und lerne diese Namen.

Baden-Württemberg, Bayern, Berlin, Brandenburg, Bremen, Hamburg, Hessen, ~~Mecklenburg-Vorpommern~~, Niedersachsen, Nordrhein-Westfalen, Rheinland-Pfalz, Saarland, Sachsen, Sachsen-Anhalt, Schleswig-Holstein, Thüringen



**HILFE:** Die Deutschlandkarte aus deiner Bildungstüte hilft dir bei der Lösung dieser Aufgabe.



**Learning App** Mit der Learning App kannst du überprüfen, ob du alles richtig gemacht hast 😊.

## Širom Nemačke

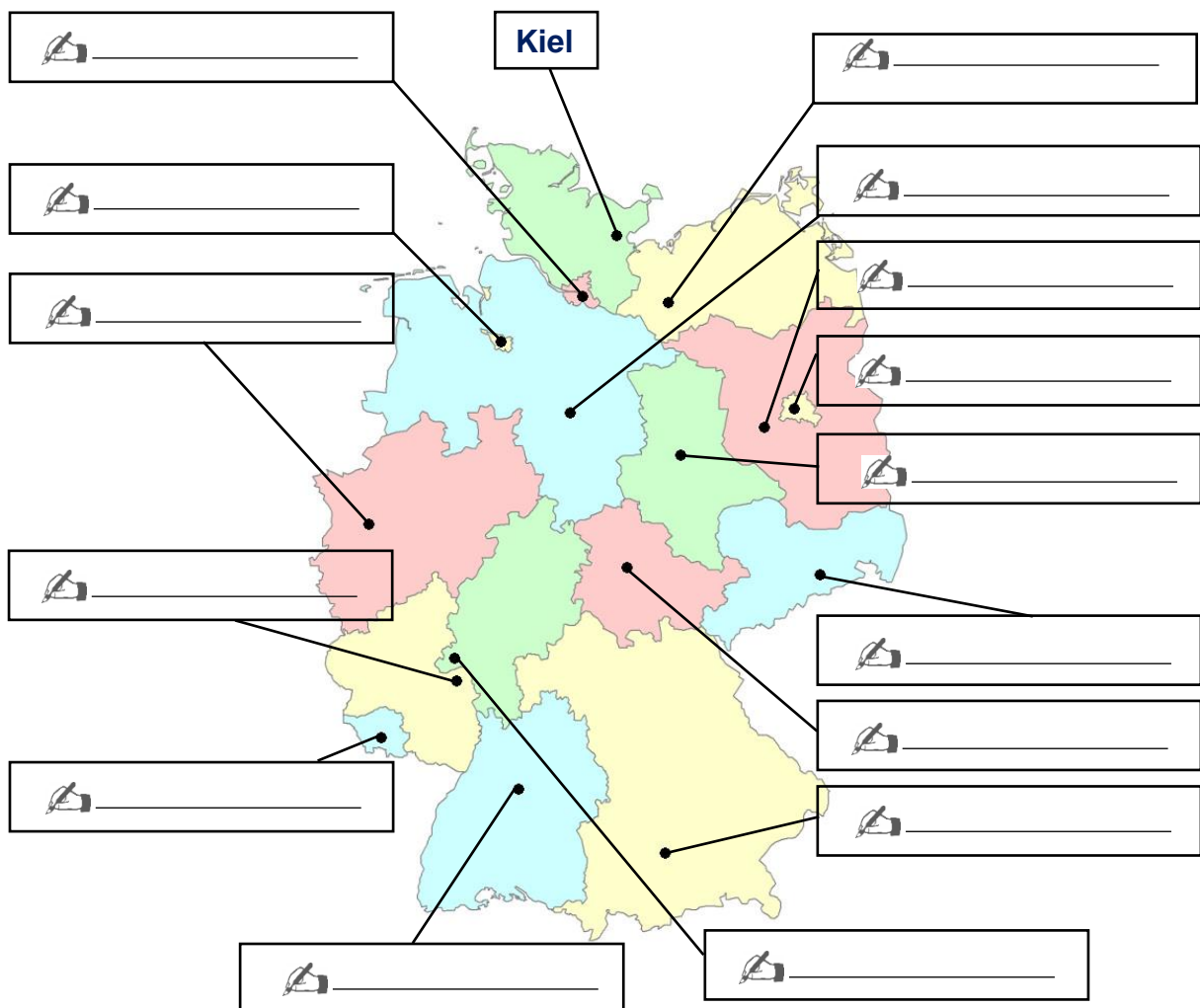


**Zadatak:** Svaka savezna pokrajina ima svoj glavni grad. Ovo su nazivi glavnih gradova saveznih pokrajina. Napiši imena glavnih gradova saveznih pokrajina i nauči ih.

Berlin, Bremen, Dresden, Düsseldorf, Erfurt, Hamburg, Hannover, **Kiel**, Magdeburg, Mainz, München, Potsdam, Saarbrücken, Schwerin, Stuttgart, Wiesbaden



**POMOĆ:** U tri najmanje savezne pokrajine, ime pokrajine je isto kao i ime glavnog grada.



**POMOĆ:** Karta Nemačke u tvojoj Torbi punoj znanja pomoći će ti da rešiš ovaj zadatak.



**Aplikacija za učenje** Da li znaš gde se nalaze glavni gradovi nemačkih saveznih pokrajina? Igrica u aplikaciji za učenje će ti pomoći da to saznaš 😊.

**Rund um Deutschland**



**Aufgabe:** Jedes Bundesland hat eine Hauptstadt. Das ist die Landeshauptstadt. Schreibe die Landeshauptstadt auf und lerne sie.

Berlin, Bremen, Dresden, Düsseldorf, Erfurt, Hamburg, Hannover, **Kiel**, Magdeburg, Mainz, München, Potsdam, Saarbrücken, Schwerin, Stuttgart, Wiesbaden



**HILFE:** Bei den drei kleinsten Bundesländern sind der Landesname und die Landeshauptstadt gleich.

The map shows 16 German states, each with a colored dot representing its capital. Lines connect these dots to empty boxes for labeling. One box at the top is already labeled 'Kiel'. The states are: Schleswig-Holstein (green), Hamburg (yellow), Mecklenburg-Vorpommern (light blue), Brandenburg (red), Berlin (cyan), Sachsen-Anhalt (light green), Sachsen (pink), Thüringen (light green), Bayern (yellow), Baden-Württemberg (light blue), Hessen (yellow), Rheinland-Pfalz (light blue), Nordrhein-Westfalen (red), Saarland (light blue), and Niedersachsen (yellow).



**HILFE:** Die Deutschlandkarte aus deiner Bildungstüte hilft dir bei der Lösung dieser Aufgabe.



**Learning App** Weißt du, wo die Landeshauptstädte Deutschlands liegen? Spiele die Learning App und finde es heraus 😊.

## Širom Nemačke

## Rund um Deutschland



**Zadatak:** Napiši ime savezne pokrajine i njen glavni grad tamo gde treba.

**Aufgabe:** Schreibe das Bundesland und seine Hauptstadt in die richtige Zeile.

### savezna pokrajina – das Bundesland

Baden-Württemberg, Bayern, Berlin, Brandenburg, Bremen, Hamburg, Hessen, Mecklenburg-Vorpommern, **Niedersachsen**, Nordrhein-Westfalen, Rheinland-Pfalz, Saarland, Sachsen, Sachsen-Anhalt, Schleswig-Holstein, Thüringen

### glavni grad savezne pokrajine – die Landeshauptstadt

Berlin, Bremen, Dresden, Düsseldorf, Erfurt, Hamburg, **Hannover**, Kiel, Magdeburg, Mainz, München, Potsdam, Saarbrücken, Schwerin, Stuttgart, Wiesbaden



**Aplikacija za učenje** Aplikacija za učenje ti pomaže da povežeš saveznu pokrajinu sa njenim grbom 😊.

**Learning Apps** Die Learning Apps helfen dir dabei, dem Bundesland das richtige Wappen zuzuordnen 😊.

grb i zastava das Wappen und die Flagge	savezna pokrajina das Bundesland	glavni grad pokrajine die Landeshauptstadt
	Niedersachsen	Hannover
	_____	_____
	_____	_____
	_____	_____
	_____	_____

grb i zastava das Wappen und die Flagge	savezna pokrajina das Bundesland	glavni grad pokrajine die Landeshauptstadt
	 _____	 _____
	 _____	 _____
	 _____	 _____
	 _____	 _____
	 _____	 _____
	 _____	 _____
	 _____	 _____
	 _____	 _____
	 _____	 _____
	 _____	 _____
	 _____	 _____

## Putovanje po Nemačkoj

## Quer durch Deutschland



**Zadatak:** Pronađi imena svih glavnih gradova pokrajina u osmosmerci. Zaokruži ih crvenom bojom.

**Aufgabe:** Finde im Giterrätsel alle Namen der Landeshauptstädte. Kreise sie rot ein.

P	O	T	S	D	A	M	J	K	H	S	H	O	M	S
Q	L	X	A	B	R	E	M	E	N	Q	A	D	A	T
M	S	N	G	E	B	E	M	R	Q	V	N	N	G	U
A	X	Y	H	R	H	Q	K	F	Ä	S	N	V	D	T
I	Q	S	Z	L	D	I	P	U	Ö	Ü	O	B	E	T
N	E	Z	N	I	Ü	M	T	R	T	U	V	T	B	G
Z	H	D	N	N	C	Ü	S	T	Ö	J	E	V	U	A
R	O	N	D	Ü	S	S	E	L	D	O	R	F	R	R
S	A	A	R	B	R	Ü	C	K	E	N	W	P	G	T
H	A	M	B	U	R	G	K	I	E	L	O	A	Ö	S
D	Y	Z	S	C	H	W	E	R	I	N	U	C	L	O
Q	X	A	U	Ä	M	Ü	N	C	H	E	N	K	P	U
Z	W	I	E	S	B	A	D	E	N	D	Z	M	S	W
C	T	U	L	Ö	X	Ä	Y	D	R	E	S	D	E	N

Berlin, Bremen, Dresden, Düsseldorf, Erfurt, Hamburg, Hannover,  
Kiel, Magdeburg, Mainz, München, **Potsdam**, Saarbrücken, Schwerin,  
Stuttgart, Wiesbaden



**Nemačka je velika zemlja****Deutschland ist groß**

**Možda si već živeo/la u nekoj drugoj saveznoj pokrajini u Nemačkoj.**

**Zadatak:** Nađi tu saveznu pokrajinu na karti Nemačke i oboj je zelenom bojom. Kako se zovu savezna pokrajina i grad u kojima si živeo/la?



**Du hast vielleicht schon in einem anderen Bundesland in Deutschland gewohnt.**

**Aufgabe:** Finde das Bundesland auf der Deutschlandkarte und male es grün aus. Wie heißen das Bundesland und die Stadt, in der du gewohnt hast?



## Zemlje Evropske unije (EU)

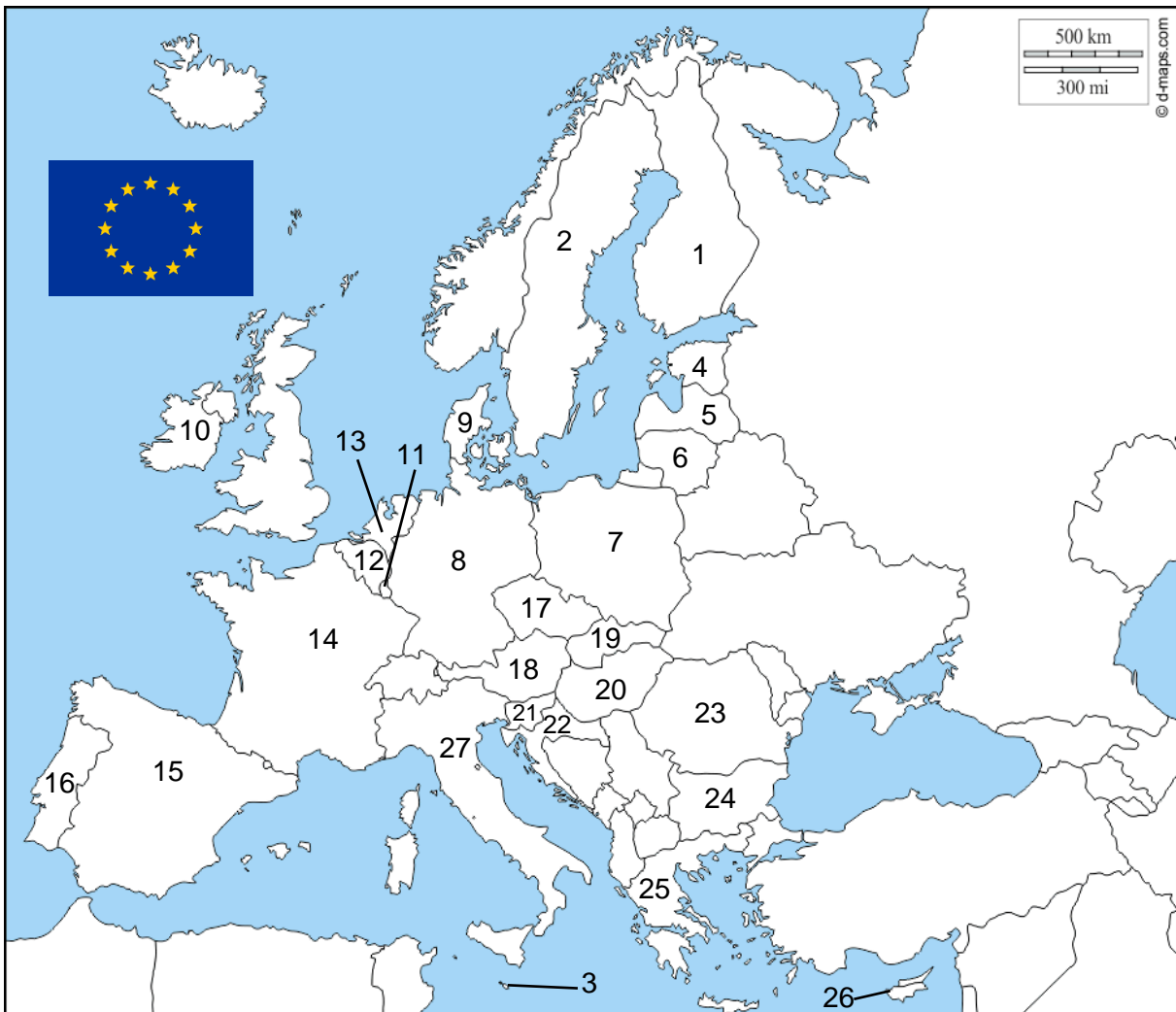
## Die Länder der Europäischen Union (EU)

**Zadatak:**

1. Oboj zemlje Evropske unije (EU) žutom bojom.
2. Napiši nazive zemalja Evropske unije (EU) na jeziku svoje porodice i na nemačkom. Nauči nazive zemalja.















































**Aufgabe:**

1. Male die Länder der Europäischen Union (EU) gelb aus.
2. Schreibe die Namen der Länder der Europäischen Union (EU) in deiner Familiensprache und auf Deutsch auf. Lerne die Namen der Länder.

**Evropska unija (EU)****Die Europäische Union (EU)**

**Aplikacija za učenje** Da li si dobro upoznao/la sve zemlje EU? Pomoću ove aplikacije možeš da vežbaš poznavanje njihovog položaja na mapi 😊.

**Learning App** Hast du die EU-Länder gut gelernt? Mit dieser App kannst du üben, wo ein EU-Land liegt 😊.

Naziv zemlje EU – Der Name des EU-Landes					
1	Finska Finnland	2	 _____  _____	3	 _____  _____
4	 _____  _____	5	 _____  _____	6	 _____  _____
7	 _____  _____	8	 _____  _____	9	 _____  _____
10	 _____  _____	11	 _____  _____	12	 _____  _____
13	 _____  _____	14	 _____  _____	15	 _____  _____
16	 _____  _____	17	 _____  _____	18	 _____  _____
19	 _____  _____	20	 _____  _____	21	 _____  _____
22	 _____  _____	23	 _____  _____	24	 _____  _____
25	 _____  _____	26	 _____  _____	27	 _____  _____

## Zemlje Evropske unije (EU)

## Die Länder der Europäischen Union (EU)



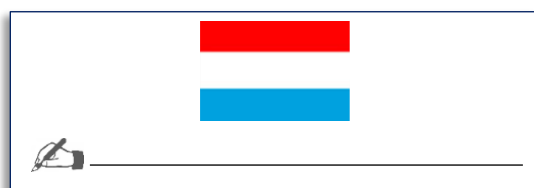




**Zadatak:** Kojoj zemlji pripada ova zastava? Ispod svake zastave napiši ime zemlje EU.

**Aufgabe:** Zu welchem Land gehört die Flagge? Schreibe den Namen des EU-Landes unter der Flagge auf.




Estonija – Estland





Austrija, Belgija, Bugarska, Hrvatska, Kipar, Češka Republika, Danska, **Estonija**, Finska, Francuska, Nemačka, Grčka, Mađarska, Irska, Italija, Letonija, Litvanija, Luksemburg, Malta, Nizozemska, Poljska, Portugalija, Rumunija, Slovačka, Slovenija, Španija, Švedska

Belgien, Bulgarien, Dänemark, Deutschland, **Estland**, Finnland, Frankreich, Griechenland, Irland, Italien, Kroatien, Lettland, Litauen, Luxemburg, Malta, Niederlande, Österreich, Polen, Portugal, Rumänien, Schweden, Slowakei, Slowenien, Spanien, Tschechien, Ungarn, Zypern



**Aplikacija za učenje** Da li znaš sve zastave zemalja EU? Pomoću ove aplikacije možeš da ih se podsetiš 😊.  
**Learning App** Kennst du alle Flaggen der EU-Länder? Mit dieser App kannst du üben 😊.

## Zemlje Evropske unije (EU)

## Die Länder der Europäischen Union (EU)



**Zadatak:** kako se zove glavni grad ove zemlje? Napiši ime tog glavnog grada.

**Aufgabe:** Welche Hauptstadt hat das Land? Schreibe die Hauptstadt auf.

Belgija – Belgien

**Brisel – Brüssel**

Bugarska – Bulgarien



Danska – Dänemark



Nemačka – Deutschland



Estonija – Estland



Finska – Finnland



Francuska – Frankreich



Grčka – Griechenland



Irska – Irland



Italija – Italien



Hrvatska – Kroatien



Letonija – Lettland



Litvanija – Litauen



Luksemburg – Luxemburg



Malta – Malta



Nizozemska – Niederlande



Austrija – Österreich



Poljska – Polen



Portugalija – Portugal



Rumunija – Rumänien



Švedska – Schweden



Slovačka – Slowakei



Slovenija – Slowenien



Španija – Spanien



Češka Republika – Tschechien



Mađarska – Ungarn



Kipar – Zypern



Amsterdam, Atina, Berlin, Bratislava, **Brisel**, Budimpešta, Bukurešt, Dablin, Helsinki, Kopenhagen, Lisabon, Ljubljana, Luksemburg, Madrid, Nikozija, Pariz, Prag, Riga, Rim, Sofija, Stokholm, Talin, Valeta, Vilnjus, Varšava, Beč, Zagreb

Amsterdam, Athen, Berlin, Bratislava, **Brüssel**, Budapest, Bukarest, Dublin, Helsinki, Kopenhagen, Lissabon, Ljubljana, Luxemburg, Madrid, Nikosia, Paris, Prag, Riga, Rom, Sofia, Stockholm, Tallinn, Valletta, Vilnius, Warschau, Wien, Zagreb



**Aplikacija za učenje** Da li znaš imena glavnih gradova zemalja EU? Pomoću ove aplikacije možeš da ih provežbaš 😊.

**Learning App** Kennst du die Hauptstädte der EU-Länder? Mit dieser App kannst du sie üben 😊.

## Evropska unija (EU) je raznobojna

## Die Europäische Union (EU) ist bunt



**Zadatak:** Oboj zastave zemalja EU u njihove boje. Ispod svake zastave napiši ime zemlje.


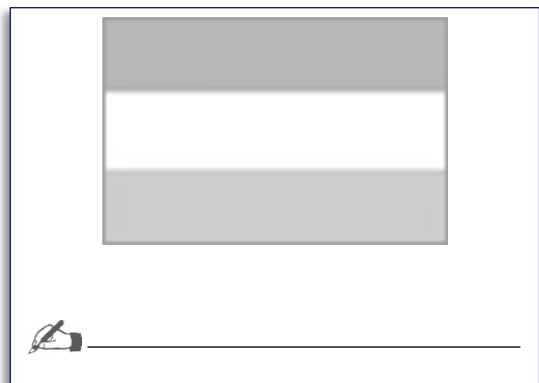


**Aufgabe:** Male die Flaggen der EU-Länder mit den richtigen Farben aus. Schreibe den Namen des EU-Landes unter der Flagge auf.







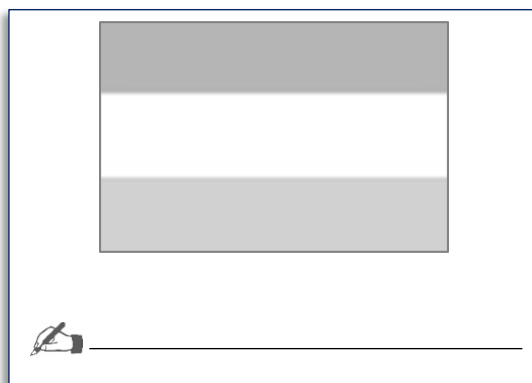
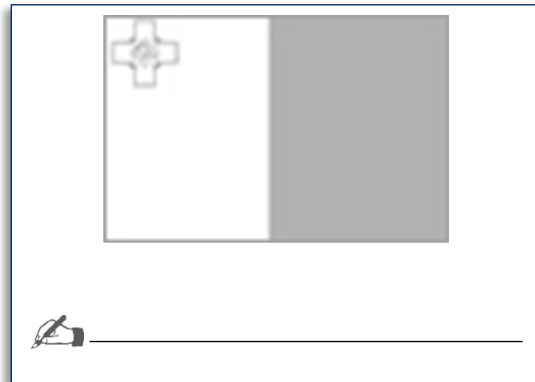


Portugalija – Portugal












Austrija, Belgija, Bugarska, Hrvatska, Kipar, Češka Republika, Danska, Estonija, Finska, Francuska, Nemačka, Grčka, Mađarska, Irska, Italija, Letonija, Litvanija, Luksemburg, Malta, Nizozemska, Poljska, **Portugalija**, Rumunija, Slovačka, Slovenija, Španija, Švedska

Belgien, Bulgarien, Dänemark, Deutschland, Estland, Finnland, Frankreich, Griechenland, Irland, Italien, Kroatien, Lettland, Litauen, Luxemburg, Malta, Niederlande, Österreich, Polen, **Portugal**, Rumänien, Schweden, Slowakei, Slowenien, Spanien, Tschechien, Ungarn, Zypern



**Aplikacija za učenje** Da li poznaješ boje na zastavama država EU? Ova aplikacija za učenje može da ti pomogne pri tome 😊.

**Learning App** Kennst du die Farben der Flaggen der EU-Länder? Diese Learning App hilft die bei der Lösung dieser Aufgabe 😊.

## Evropa je raznobojna



## Zadatak:

1. Pogledaj kartu Evrope i nađi na njoj još četiri zemlje. Napiši nazive tih zemalja na nemačkom, a zatim na jeziku svoje porodice. Oboj te četiri zemlje na karti Evrope (str. 77) različitim bojama.




---



---

2. Napiši imena glavnih gradova tih zemalja.









---



---

3. Koje su zastave tih zemalja? Nacrtaj ih.



**Aplikacija za učenje** Da li poznaješ zastave ove četiri evropske države? Ova aplikacija za učenje će ti pomoći da rešiš ovaj zadatak 🤖.

Europa ist bunt



**Aufgabe:**

1. Schau auf die Europakarte und finde vier weitere Länder. Schreibe die Namen dieser Länder auf Deutsch und anschließend in deiner Familiensprache auf. Male diese vier Länder auf der Europakarte (S. 77) mit verschiedenen Farben aus.




---



---

2. Schreibe die Hauptstädte dieser vier Länder auf.





---



---

3. Welche Flaggen haben diese Länder? Male die Flaggen.



**Learning Apps** Kennst du die Flaggen der vier gesuchten Länder in Europa? Diese Learning Apps helfen dir bei der Lösung dieser Aufgabe 😊.

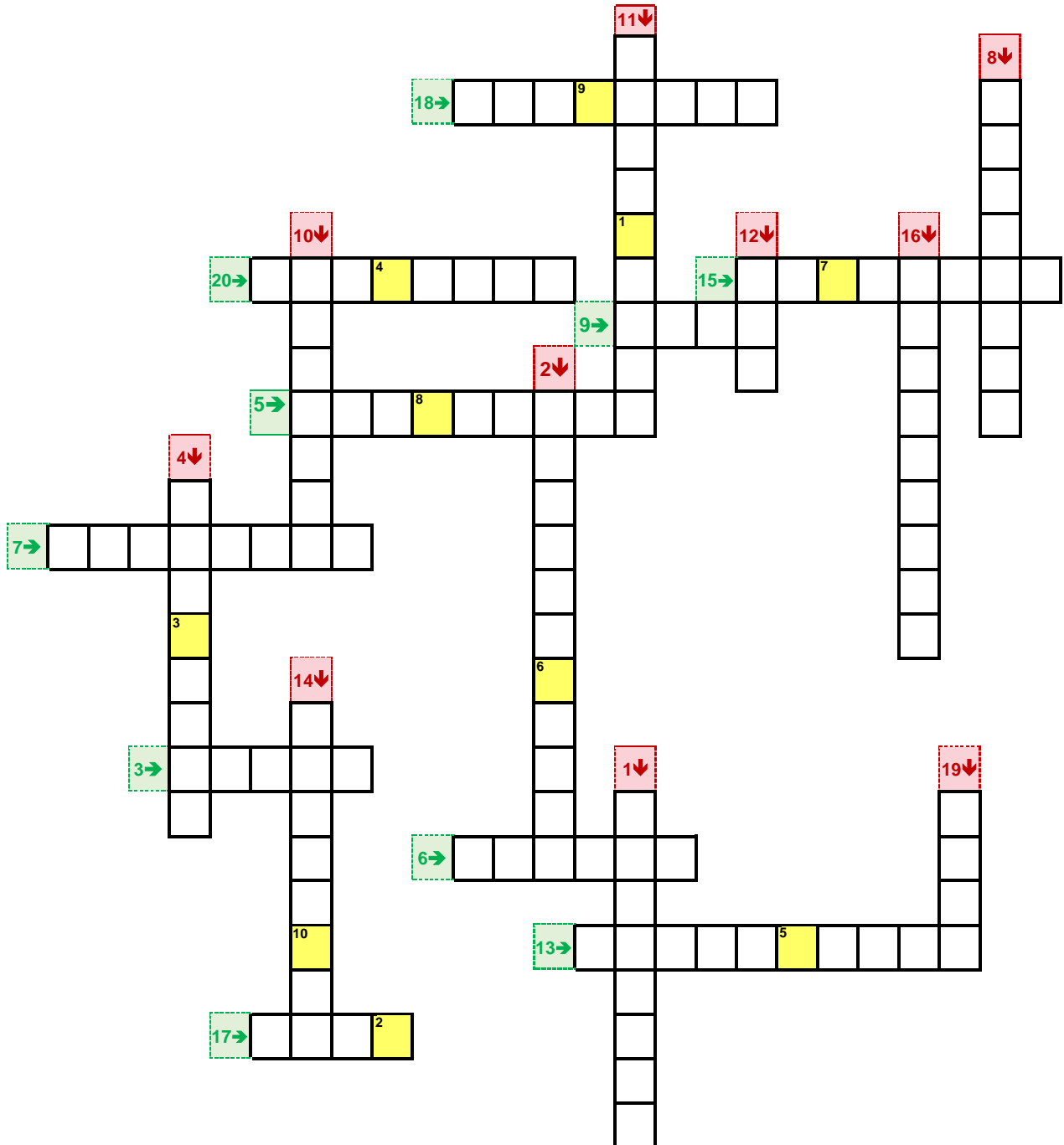
Putovanje po Evropi

Quer durch Europa



**Zadatak:** Odgovori na pitanja od 1 do 20. Upiši tačne odgovore na nemačkom u ukrštenicu. Kako glasi rešenje?

**Aufgabe:** Beantworte die Fragen 1 bis 20. Trage die richtigen Antworten in das Kreuzworträtsel ein. Wie heißt das Lösungswort?



Pitanja uz ukrštenicu	Fragen zum Kreuzworträtsel
1. Glavni grad Portugalije je ... .	1. Die Hauptstadt von Portugal ist ... .
2. Berlin je glavni grad ... .	2. Berlin ist die Hauptstadt von ... .
4. Glavni grad Poljske je ... .	4. Die Hauptstadt von Polen ist ... .
8. Bukurešt je glavni grad ... .	8. Bukarest ist die Hauptstadt von ... .
10. Kijev je glavni grad ... .	10. Kiew ist die Hauptstadt der ... .
11. Glavni grad Švedske je ... .	11. Die Hauptstadt von Schweden ist ... .
12. Glavni grad Italije je ... .	12. Die Hauptstadt von Italien ist ... .
14. Glavni grad Finske je ... .	14. Die Hauptstadt von Finnland ist ... .
16. Glavni grad Luksemburga je ... .	16. Die Hauptstadt von Luxemburg ist ... .
19. Glavni grad Austrije je ... .	19. Die Hauptstadt von Österreich ist ... .
3. Glavni grad Grčke je ... .	3. Die Hauptstadt von Griechenland ist ... .
5. Glavni grad Nizozemske je ... .	5. Die Hauptstadt der Niederlande ist ... .
6. Glavni grad Španije je ... .	6. Die Hauptstadt von Spanien ist ... .
7. Tirana je glavni grad ... .	7. Tirana ist die Hauptstadt von ... .
9. Glavni grad Norveške je ... .	9. Die Hauptstadt von Norwegen ist ... .
13. Prag je glavni grad ... .	13. Prag ist die Hauptstadt von ... .
15. Moskva je glavni grad ... .	15. Moskau ist die Hauptstadt von ... .
17. Glavni grad Letonije je ... .	17. Die Hauptstadt von Lettland ist ... .
18. Zagreb je glavni grad ... .	18. Zagreb ist die Hauptstadt von ... .
20. Glavni grad Mađarske je ... .	20. Die Hauptstadt von Ungarn ist ... .

1	2	3	4	5	6	7	8	9	10

Rešenje glasi \_\_\_\_\_ .

Das Lösungswort heißt \_\_\_\_\_ .

## Spisak reči

### Vokabeln

#### Sadržaj Torbe pune znanja

##### Inhalt der Bildungstüte

sadržaj	-	der Inhalt
torba puna	-	die Bildungstüte
znanja		
olovka	-	der Bleistift
makaze	-	die Schere
trougao	-	das Geodreieck
bojice	-	die Buntstifte
flomasteri	-	die Filzstifte
karta Evrope	-	die Europakarte
novac za igranje	-	das Spielgeld
kalendar	-	der Kalender
vreća za	-	der Turnbeutel
sportsku opremu		

##### Objašnjenje ikonica koja se ponavljaju

##### Erklärung der wiederkehrenden Symbole

objašnjenje	-	die Erklärung
ponavljaju se	-	wiederkehrend
ikonice	-	die Symbole
zadatak	-	die Aufgabe
zadaci	-	die Aufgaben
ikonica	-	das Symbol
kazati	-	sagen
kaže ti	-	es sagt dir
uraditi, rešavati	-	bearbeiten
treba da uradiš	-	du sollst bearbeiten
različite težine	-	unterschiedlich schwer
nivo težine	-	die Schwierigkeitsstufe
nivoi težine	-	die Schwierigkeitsstufen
lak	-	leicht
srednje težak	-	mittelschwer
težak	-	schwer
popuniti	-	ausfüllen
popuni	-	fülle aus
napisati	-	aufschreiben

napiši	-	schreibe auf
značiti	-	bedeuten
to znači	-	es bedeutet
pisati, napisati	-	schreiben
piši, napiši	-	du sollst schreiben
zapamtiti	-	sich merken
zapamti	-	merke dir
videti	-	sehen
vidiš	-	du siehst
objasniti	-	erklären
objašnjava se	-	es wird erklärt
objašnjenje	-	die Erklärung
rešenje	-	die Lösung
skenirati	-	scannen
skeniraj	-	scanne
QR kôd	-	der QR-Code
pratiti	-	folgen
prati	-	folge
link	-	der Link
voditi	-	führen
vodi	-	er führt
aplikacija za	-	die Learning App
učenje		
video	-	das Video
pogledati	-	anschauen
pogledaj	-	du sollst anschauen
voditi nekog	-	jemanden führen
vodi te	-	es führt dich
datoteka	-	die Datei
sačuvati	-	abspeichern
sačuvaj	-	du sollst abspeichern
ištampati	-	ausdrucken
ištampaj	-	du sollst ausdrucken
pomoć	-	die Hilfe
dobiti	-	bekommen
dobićeš	-	du bekommst
dodatak	-	der Anhang



abecedni	-	alphabetisch sortiert	domovina	-	das Heimatland
redosled			najviše	-	am meisten
prateća reč/član	-	der Begleiter/der Artikel	dopasti se	-	gefallen
obeleženi raznim	-	bunt markiert	dopalo ti se	-	hat dir gefallen
bojama			čemu	-	worauf
bolje	-	besser	radovati se	-	sich freuen
naučiti	-	lernen	raduješ se	-	du freust dich
moći	-	können	nova	-	neue
možeš da naučiš	-	du kannst lernen	<b>str. 2</b>		
jednina	-	die Einzahl/der Singular	boje	-	die Farben
množina	-	die Mehrzahl/der Plural	njihovi	-	ihre
<b>str. 1</b>			nazivi/imena	-	die Namen
popuniti	-	ausfüllen	poznavati	-	kennen
popuni	-	fülle aus	poznaješ	-	du kennst
svoj/tvoj	-	dein	ove	-	diese
profil	-	der Steckbrief	prepisati	-	abschreiben
na nemačkom	-	auf Deutsch	prepiši	-	schreibe ab
zatim	-	dann	prvo	-	zuerst
jezik porodice	-	die Familiensprache	nemački	-	deutsch
moj	-	mein	nazivi boja	-	die Farbwörter
fotografija	-	das Foto	napisati	-	aufschreiben
ime	-	der Vorname	napiši	-	schreibe auf
prezime	-	der Nachname	zatim	-	dann
rođendan	-	der Geburtstag	jezik porodice	-	die Familiensprache
boja očiju	-	die Augenfarbe	naučiti	-	lernen
boja kose	-	die Haarfarbe	nauči	-	lerne
omiljena boja	-	die Lieblingsfarbe	plava	-	blau
koje	-	welche	crvena	-	rot
hobiji	-	die Hobbys	zelena	-	grün
imati	-	haben	žuta	-	gelb
imaš	-	du hast	roze	-	rosa
školski predmeti	-	die Schulfächer	ljubičasta	-	lila
voleti	-	mögen	narandžasta	-	orange
voliš	-	du magst	smeđa	-	braun
najradije	-	am liebsten	siva	-	grau
šta	-	was	crna	-	schwarz
škola	-	die Schule	bela	-	weiß

aplikacija za	-	die Learning App	napiši	-	schreibe auf
učenje			dani u nedelji	-	die Wochentage
moći	-	können	svoj/tvoj	-	deine
proveriti	-	überprüfen	jezik porodice	-	die Familiensprache
možeš da	-	du kannst überprüfen	ponedeljak	-	der Montag
proveriš			utorak	-	der Dienstag
znati	-	kennen	sreda	-	der Mittwoch
znaš	-	du kennst	četvrtak	-	der Donnerstag
<b>str. 3/4</b>			petak	-	der Freitag
boje	-	die Farben	subota	-	der Samstag
njihovi	-	ihre	nedelja	-	der Sonntag
imena	-	die Namen	kako	-	wie
poznavati	-	kennen	zvati se	-	heißen
poznaješ	-	du kennst	zove se/kaže se	-	heißt
povezati	-	verbinden	radni dan	-	der Arbeitstag
poveži	-	verbinde	reč	-	das Wort
naziv boje	-	das Farbwort	vikend	-	das Wochenende
napisati	-	aufschreiben	pogledati nešto	-	sich etwas anschauen
napiši	-	schreibe auf	pogledaj	-	schaue es dir an
zatim	-	dann	video	-	das Video
ponovo	-	noch einmal	slušati	-	zuhören
naučiti	-	lernen	slušaj	-	höre zu
nauči	-	lerne	tačno	-	genau
<b>str. 5</b>			čitati zajedno	-	mitlesen
pronaći	-	suchen	čitaj zajedno	-	lies mit
pronađi	-	suche	ponavljati naglas	-	mitsprechen
nazivi boja	-	die Farbwörter	ponovi naglas	-	sprich mit
u	-	im	ako	-	wenn
osmosmerka	-	das Gitterrätsel	želeti	-	möchten
sleva nadesno	-	von links nach rechts	želiš	-	du möchtest
odozgo nadole	-	von oben nach unten	kviz o danima u	-	das Wochentage-Quiz
zaokružiti	-	einkreisen	nedelji		
zaokruži	-	kreise ein	učestvovati	-	mitmachen
raznim bojama	-	bunt	moći	-	können
<b>str. 6</b>			možeš da	-	du kannst mitmachen
tokom nedelje	-	durch die Woche	učestvuješ		
napisati	-	aufschreiben			

**str. 7/8**

tokom nedelje	-	durch die Woche
pronaći/tražiti	-	suchen
pronaći	-	suche
dan u nedelji	-	der Wochentag
dani u nedelji	-	die Wochentage
u	-	im
osmosmerka	-	das Gitterrätsel
sleva nadesno	-	von links nach rechts
odozgo nadole	-	von oben nach unten
obeležiti	-	markieren
obeleži	-	markiere
napisati	-	aufschreiben
napiši	-	schreibe auf
tačan	-	richtige
redosled	-	die Reihenfolge
zapamtiti	-	sich merken
zapamti	-	merke dir
prekjuče	-	vorgestern
juče	-	gestern
danas	-	heute
sutra	-	morgen
prekosutra	-	übermorgen
koji	-	welcher
godina	-	das Jahr
rođendan	-	der Geburtstag

**str. 9/10**

tokom nedelje	-	durch die Woche
danas	-	heute
biti (glagol)	-	sein (Verb)
je	-	ist
petak	-	der Freitag
koji	-	welcher
dan u nedelji	-	der Wochentag
bio je	-	war
juče	-	gestern
prekosutra	-	übermorgen

četvrtak	-	der Donnerstag
prekjuče	-	vorgestern
nedelja	-	der Sonntag
sutra	-	morgen
subota	-	der Samstag
sreda	-	der Mittwoch
vikend	-	das Wochenende
od	-	seit
dva	-	zwei
dani	-	die Tage
proći	-	vorbei sein
prošlo je	-	es ist vorbei
smisliti	-	erfinden
smisli	-	erfinde
svoje	-	eigene
zadaci	-	die Aufgaben
napisati	-	aufschreiben
napiši	-	schreibe auf
pitanje	-	die Frage
pitanja	-	die Fragen
odgovor	-	die Antwort
odgovori	-	die Antworten

**str. 11**

tokom godine	-	durch das Jahr
godina	-	das Jahr
imati	-	haben
ima	-	es hat
dvanaest	-	zwölf
meseci	-	die Monate
tražiti	-	suchen
traži/pronaći	-	suche
u	-	im
kalendar	-	der Kalender
napisati	-	aufschreiben
napiši	-	schreibe auf
nazivi	-	die Namen
pravilno	-	richtig

polja	-	die Felder	kom	-	welche
na nemačkom	-	auf Deutsch	imati	-	haben
zatim/tada	-	dann	imaš	-	du hast
svoj/tvoj	-	deine	rođendan	-	der Geburtstag
jezik porodice	-	die Familiensprache	obeležiti krstićem	-	ankreuzen
aplikacija za	-	die Learning App	obeleži krstićem	-	kreuze an
učenje			odgovarajuća	-	passend
pomoću/sa	-	mit	rečenica	-	der Satz
ova	-	diese	ponovo	-	noch einmal
proveriti	-	überprüfen	<b>str. 13/14</b>		
pravilan	-	richtig	tokom godine	-	durch das Jahr
redosled	-	die Reihenfolge	u	-	zu
moći	-	können	proleće	-	der Frühling
proveriti	-	überprüfen	spadati u	-	gehören
možeš da	-	du kannst überprüfen	spadaju u	-	sie gehören
proveriš			meseci	-	die Monate
video	-	das Video	proleće	-	der Frühling
uraditi tačno	-	richtigmachen	mart	-	der März
uradio/la tačno	-	du hast richtiggemacht	april	-	der April
<b>str. 12</b>			maj	-	der Mai
tokom godine	-	durch das Jahr	leto	-	der Sommer
četiri	-	vier	jun	-	der Juni
godišnja doba	-	die Jahreszeiten	jul	-	der Juli
zvati se	-	heißen	avgust	-	der August
zovu se	-	sie heißen	jesen	-	der Herbst
proleće	-	der Frühling	septembar	-	der September
leto	-	der Sommer	oktobar	-	der Oktober
jesen	-	der Herbst	novembar	-	der November
zima	-	der Winter	zima	-	der Winter
napisati	-	schreiben	decembar	-	der Dezember
napiši	-	schreibe	januar	-	der Januar
nazivi	-	die Namen	februar	-	der Februar
pravo	-	richtig	napisati	-	aufschreiben
mesto	-	die Stelle	napiši	-	schreibe auf
svoj/tvoj	-	deine	godišnja doba	-	die Jahreszeiten
jezik porodice	-	die Familiensprache	pravilno	-	richtig
na	-	in	redosled	-	die Reihenfolge

aplikacija za	-	die Learning App	brojevi	-	die Zahlen
učenje			reč za broj	-	das Zahlwort
proveriti	-	überprüfen	reči za brojeve	-	die Zahlwörter
moći	-	können	pogledati nešto	-	sich etwas anschauen
možeš da	-	du kannst überprüfen	pogledaj	-	schaue dir an
proveriš			video	-	das Video
povezati	-	zuordnen	slušati	-	zuhören
povezao/la si	-	du hast zugeordnet	poslušaj	-	höre zu
<b>str. 15</b>			tačno	-	genau
u vezi s	-	rund um die Zeit	zatim	-	dann
vremenom			ponavljati naglas	-	mitsprechen
obraditi	-	bearbeiten	ponovi naglas	-	sprich mit
obradi	-	bearbeite	ako	-	wenn
osmosmerka	-	das Gitterrätsel	želeći	-	möchten
pronaći/tražiti	-	suchen	želiš	-	du möchtest
pronađi	-	suche	moći	-	können
sve	-	alle	rešiti	-	lösen
reči	-	die Wörter	možeš da rešiš	-	du kannst lösen
pravougaonik	-	der Kasten	nula	-	null
sleva nadesno	-	von links nach rechts	jedan	-	eins
odozgo nadole	-	von oben nach unten	dva	-	zwei
zaokružiti	-	einkreisen	tri	-	drei
zaokruži	-	kreise ein	četiri	-	vier
<b>str. 16</b>			pet	-	fünf
moje	-	meine	šest	-	sechs
omiljeno	-	die Lieblingsjahreszeit	sedam	-	sieben
godišnje doba			osam	-	acht
koje	-	welche	devet	-	neun
voleti	-	mögen	deset	-	zehn
voliš	-	du magst	jedanaest	-	elf
najviše	-	am liebsten	dvanaest	-	zwölf
nacrtači	-	malen	trinaest	-	dreizehn
nacrtač	-	male	četnaest	-	vierzehn
slika	-	das Bild	petnaest	-	fünfzehn
to	-	diese	šesnaest	-	sechszehn
<b>str. 17</b>			sedamnaest	-	siebzehn
broj	-	die Zahl	osamnaest	-	achtzehn

devetnaest	-	neunzehn	rešenje	-	das Lösungswort
dvadeset	-	zwanzig	glasiti	-	heißen
<b>str. 18</b>			glasi	-	es heißt
brojevi	-	die Zahlen	aplikacija za	-	die Learning App
reč za broj	-	das Zahlwort	učenje		
reči za brojeve	-	die Zahlwörter	moći	-	können
od ... do ...	-	von ... bis ...	igrati	-	spielen
prepisati	-	abschreiben	možeš da igraš	-	du kannst spielen
prepiši	-	schreibe ab	igra „Zapamti	-	das Zahlenmemory
svoj/tvoj	-	deine	broj”		
jezik porodice	-	die Familiensprache	na	-	auf
napisati	-	aufschreiben	svoj/tvoj	-	dein
napiši	-	schreibe auf	mobilni telefon	-	das Handy
<b>str. 19</b>			skenirati	-	scannen
brojevi	-	die Zahlen	skeniraj	-	scanne
reč za broj	-	das Zahlwort	QR kôd	-	der QR-Code
reči za brojeve	-	die Zahlwörter	rešavati	-	bearbeiten
od ... do ...	-	von ... bis ...	rešavaj	-	bearbeite
koliko	-	wie viele	kako	-	wie
simboli	-	die Symbole	glasiti	-	heißen
svako	-	jedes	glasi	-	es heißt
polje	-	das Feld	deset	-	zehn
na nemačkom	-	auf Deutsch	slova	-	die Buchstaben
svoj/tvoj	-	deine	<b>str. 21-25</b>		
jezik porodice	-	die Familiensprache	igrati se	-	spielen
napisati	-	aufschreiben	igramo se	-	wir spielen
napiši	-	schreibe auf	igra „Zapamti	-	das Zahlenmemory
<b>str. 20</b>			broj”		
broj	-	die Zahlen	moći	-	können
reč za broj	-	das Zahlwort	igrati	-	spielen
reči za brojeve	-	die Zahlwörter	možeš da igraš	-	du kannst spielen
od ... do ....	-	von ... bis ...	sa svojim/svojom	-	mit deinem, deiner
napisati	-	schreiben	tvoji/tvoje (mn.)	-	deine (Pl.)
napiši	-	schreibe	otac	-	der Vater
u	-	in	majka	-	die Mutter
osmosmerka	-	das Kreuzworträtsel	drug	-	der Freund
kako	-	wie	drugarica	-	die Freundin

braća i sestre	-	die Geschwister	igra	-	das Spiel
iseći	-	ausschneiden	pobediti	-	gewinnen
iseći	-	schneide aus	pobedio je	-	er hat gewonnen
karte	-	die Karten	<b>str. 26</b>		
brojevi	-	die Zahlen	desetice	-	die Zehnerzahlen
reči za brojeve	-	die Zahlwörter	do	-	bis
pomešati	-	mischen	prepisati	-	abschreiben
pomešaj	-	mische	prepiši	-	schreibe ab
sve	-	alle	na nemačkom	-	auf Deutsch
poređati	-	legen	desetica	-	die Zehnerzahl
poređaj	-	lege	napisati	-	aufschreiben
licem nadole	-	verdeckt	napiši	-	schreibe auf
na	-	auf	zatim	-	dann
sto	-	der Tisch	reč	-	das Wort
pronaći	-	finden	svoj/tvoj	-	deine
pronađi	-	finde	jezik porodice	-	die Familiensprache
koji se slaže	-	passend	deset	-	zehn
parovi karata	-	die Kartenpaare	dvadeset	-	zwanzig
otkriti	-	aufdecken	trideset	-	dreißig
otkrivaš	-	du deckst auf	četrdeset	-	vierzig
čitati naglas	-	vorlesen	pedeset	-	fünfzig
čitaš naglas	-	du liest vor	šezdeset	-	sechzig
slagati se	-	zusammenpassen	sedamdeset	-	siebzig
slažu se	-	sie passen zusammen	osamdeset	-	achtzig
pripadati	-	gehören	devedeset	-	neunzig
pripadaju	-	sie gehören	stotinu	-	ein hundred
tebi	-	dir	aplikacija za	-	die Learning App
okretati	-	umdrehen	učenje		
okrećeš	-	du drehst um	moći	-	können
ponovo	-	wieder	vežbati	-	üben
drugi	-	andere	možeš da	-	du kannst üben
igrač	-	der Spieler	vežbaš		
biti na redu	-	an der Reihe sein	tačno	-	richtig
na redu je	-	ist an der Reihe	ime/naziv	-	der Name
sa	-	mit	<b>str. 27</b>		
najviše parova	-	die meisten Kartenpaare	brojevi	-	die Zahlen
karata			do	-	bis

zapamtiti	-	sich merken	zapamti	-	merke dir
zapamti	-	merke dir	niz brojeva	-	der Zahlenstrahl
ovde	-	hier	zvati se	-	heißen
naučiti	-	lernen	zove se	-	sie heißt
naučiš	-	du lernst	ovi	-	diese
izgovor	-	die Aussprache	aplikacija za	-	die Learning App
od ... do ...	-	von ... bis ...	učenje		
u	-	in	moći	-	können
ovaj	-	dieses	vežbati	-	üben
video	-	das Video	možeš da	-	du kannst üben
moći	-	können	vežbaš		
slušati	-	anhören	<b>str. 31</b>		
možeš da slušaš	-	du kannst anhören	broj pre	-	der Vorgänger
aplikacija za	-	die Learning App	broj posle	-	der Nachfolger
učenje			broj	-	die Zahl
vežbati	-	üben	pročitati	-	ablesen
možeš da vežbaš	-	du kannst üben	pročitaj	-	lies ab
<b>str. 28</b>			niz brojeva	-	der Zahlenstrahl
brojevi	-	die Zahlen	napisati	-	aufschreiben
do	-	bis	napiši	-	schreibe auf
popuniti	-	ausfüllen	dole	-	unten
popuni	-	fülle aus	još jedanput	-	nochmal
tabela	-	die Tabelle	reč za broj	-	das Zahlwort
pronaći	-	finden	popuniti	-	ausfüllen
pronađi	-	finde	popuni	-	fülle aus
reči za brojeve	-	die Zahlwörter	tabela	-	die Tabelle
donji	-	unterer	<b>str. 32</b>		
pravougaonik	-	der Kasten	broj pre	-	der Vorgänger
obeležiti	-	markieren	broj posle	-	der Nachfolger
obeleži	-	markiere	broj	-	die Zahl
sa	-	mit	koji	-	welche
bojica	-	der Buntstift	biti (glagol)	-	sein (Verb)
<b>str. 29/30</b>			je	-	ist
broj pre	-	der Vorgänger	sredina	-	die Mitte
broj posle	-	der Nachfolger	napisati	-	schreiben
broj	-	die Zahl	napiši	-	schreibe
zapamtiti	-	sich merken	polje	-	das Feld



aplikacija za	-	die Learning App	zelena	-	grün
učenje			kazaljka	-	der Zeiger
dodatni	-	weitere	pokazivati	-	anzeigen
zadaci	-	die Aufgaben	pokazuje	-	er zeigt an
između	-	zwischen	velika	-	groß
dva	-	zwei	crna	-	schwarz
naći	-	finden	aplikacija za	-	die Learning App
naći ćeš	-	du findest	učenje		
<b>str. 33/34</b>			moći	-	können
satovi	-	die Uhren	vežbati	-	üben
poznaješ	-	kennen	možeš da vežbaš-		du kannst üben
poznavati	-	du kennst	puni sati	-	die vollen Stunden
povezati	-	verbinden	od ... do ...	-	von ... bis ...
poveži	-	verbinde	<b>str. 36</b>		
svaki	-	jede	puni sati	-	die vollen Stunden
sat	-	die Uhr	Koliko je sati?	-	Wie spät ist es?
pravilno	-	richtig	upisati	-	eintragen
naziv	-	der Name	upiši	-	trage ein
štoperica	-	die Stoppuhr	koji nedostaju	-	fehlend
sat za kuvanje	-	die Eieruhr	vreme na	-	die Uhrzeit
jaja			časovniku		
sat s kukavicom	-	die Kuckucksuhr	sat/časovnik	-	die Uhr
ručni sat	-	die Armbanduhr	na	-	auf
peščani sat	-	die Sanduhr	strana	-	die Seite
zidni sat	-	die Wanduhr	pomoći nekome	-	jemandem helfen
džepni sat	-	die Taschenuhr	pomaže ti	-	sie hilft dir
budilnik	-	der Wecker	aplikacija za	-	die Learning App
digitalni sat	-	die Digitaluhr	učenje		
<b>str. 35</b>			pomoću/sa	-	mit
časovnik	-	die Uhr	ova	-	dieser
dan	-	der Tag	moći	-	können
imati	-	haben	vežbati	-	üben
ima	-	er hat	možeš da vežbaš-		du kannst üben
časovi/sati	-	die Stunden	<b>str. 37 isto kao str. 36</b>		
čas/sat	-	die Stunde	oba	-	beide
minuti	-	die Minuten	<b>str. 38 isto kao str. 36</b>		
mala	-	klein	nacrtati	-	aufmalen

nacrtati	-	male auf	postojati	-	geben
<b>str. 39/40</b>			postoji	-	es gibt
časovnik	-	die Uhr	šest	-	sechs
i petnaest	-	Viertel nach	kovanice centa	-	die Cent-Münzen
pola	-	halb	dve	-	zwei
petnaest do	-	Viertel vor	kovanice evra	-	die Euro-Münzen
pojmovi	-	die Begriffe	sedam	-	sieben
pogledati	-	schauen	novčanice evra	-	die Euro-Scheine
pogledaj	-	du schaust	pomoću/sa	-	mit
na	-	auf	ova	-	diese
velika	-	groß	aplikacija za	-	die Learning App
crna	-	schwarz	učenje		
kazaljka	-	der Zeiger	moći	-	können
sati/časovi	-	die Stunden	igrati	-	spielen
mala	-	klein	možeš da igraš	-	du kannst spielen
zelena	-	grün	igra memorije sa	-	das Geldmemory
<b>str. 41 isto kao str. 36</b>			novcem		
vreme na	-	die Uhrzeiten	<b>str. 46</b>		
časovniku			novac	-	das Geld
pročitati	-	ablesen	kovanice	-	die Münzen
<b>str. 42 isto kao str. 41</b>			koliko	-	wie viele
<b>str. 43 isto kao str. 38</b>			evro	-	der Euro
<b>str. 44</b>			ukupno	-	zusammen
u vezi s	-	rund um die Uhrzeiten	biti (glagol)	-	sein (Verb)
vremenom na			su	-	es sind
časovniku			sabirati	-	addieren
Koliko je sati?	-	Wie spät ist es?	saberi	-	addiere
povezati	-	verbinden	svi	-	alle
poveži	-	verbinde	napisati	-	aufschreiben
časovnik	-	die Uhr	napiši	-	schreibe auf
sa	-	mit	rezultat	-	das Ergebnis
tačna	-	richtig	<b>str. 47 isto kao str. 46</b>		
rečenica	-	der Satz	cent	-	die Cent
<b>str. 45</b>			<b>str. 48 isto kao str. 46 isto kao str. 47</b>		
novac	-	das Geld	<b>str. 49</b>		
kovanice	-	die Münzen	kupovina	-	einkaufen
novčanice	-	die Scheine	i	-	und

plaćanje	-	bezahlen	radnja	-	das Geschäft
koje	-	welche	supermarket	-	der Supermarkt
kovanice	-	die Münzen	cent	-	der Cent
biti potreban	-	brauchen	kupovina	-	der Einkauf
potrebno ti je	-	du brauchst	račun	-	der Kassenbon
predmet	-	der Gegenstand	kolica za	-	der Einkaufswagen
platiti	-	bezahlen	kupovinu		
zaokružiti	-	einkreisen	aplikacija za	-	die Learning App
zaokruži	-	kreise ein	učenje		
te	-	diese	pomoću/sa	-	mit
<b>str. 50 isto kao str. 49</b>			ova	-	diese
namirnica	-	das Lebensmittel	moći	-	können
<b>str. 51 isto kao str. 49</b>			rešavati	-	bearbeiten
novčanice	-	die Scheine	možeš da	-	du kannst bearbeiten
<b>str. 52</b>			rešavaš		
u vezi s novcem	-	rund um das Geld	različiti	-	verschiedene
rešavati	-	bearbeiten	zadaci	-	die Aufgaben
rešiti	-	bearbeite	tema	-	das Thema
urkštenica	-	das Gitterrätsel	<b>str. 53/54</b>		
pronaći	-	finden	geometrijske	-	die geometrischen
pronađi	-	finde	figure		Figuren
sve	-	alle	prepisati	-	abschreiben
reči	-	die Wörter	prepiši	-	schreibe ab
pravougaonik	-	der Kasten	naziv	-	der Name
sleva nadesno	-	von links nach rechts	dva puta	-	zweimal
odozgo nadole	-	von oben nach unten	naučiti	-	lernen
zaokružiti	-	einkreisen	nauči	-	lerne
zaokruži	-	kreise ein	kvadrat	-	das Quadrat
kupovati	-	einkaufen	paralelogram	-	das Parallelogramm
platiti	-	bezahlen	krug	-	der Kreis
evro	-	der Euro	trougao	-	das Dreieck
novčanica	-	der Geldschein	deltoid	-	der Drachen
kovanica	-	die Münze	pravougaonik	-	das Rechteck
novac	-	das Geld	<b>str. 55/56</b>		
račun	-	die Rechnung	ime	-	der Name
kasa	-	die Kasse	dupla strelica	-	der Doppelpfeil
novčanik	-	die Geldbörse	pomoć	-	die Hilfe

ako	-	wenn	obojiti	-	ausmalen
potrebno je	-	brauchen	oboj	-	male aus
potrebo ti je	-	du brauchst	koje	-	welche
aplikacija za	-	<b>die</b> Learning App	videti	-	sehen
učenje			vidiš	-	du siehst
pomoći nekom	-	jemandem helfen	u	-	im
pomaže ti	-	sie hilft dir	napisati	-	aufschreiben
moći	-	können	napiši	-	schreibe auf
proveriti	-	überprüfen	<b>str. 59 isto kao str. 58</b>		
možeš da	-	du kannst überprüfen	koliko	-	wie viele
proveriš			naći	-	finden
uraditi	-	machen	našao/la si	-	du hast gefunden
uradio/la si	-	du hast gemacht	<b>str. 60 isto kao str. 58 isto kao str. 59</b>		
<b>str. 57</b>			nacrtati	-	zeichnen
geometrijske	-	<b>die</b> geometrischen	nacrtaj	-	zeichne
figure		Figuren	još	-	noch
zapamtiti	-	sich merken	pet	-	fünf
zapamti	-	merke dir	drugi	-	weitere
trougao	-	<b>das</b> Geodreieck	<b>str. 61/62</b>		
naći	-	finden	geometrijska	-	<b>die</b> geometrischen
naći ćeš	-	du findest	tela		Körper
tvoja	-	dein	napisati	-	aufschreiben
torba puna	-	<b>die</b> Bildungstüte	napiši	-	schreibe auf
znanja			na nemačkom	-	auf Deutsch
upotrebiti	-	benutzen	tvoje	-	deine
upotrebi	-	benutze	jezik porodice	-	<b>die</b> Familiensprache
nacrtati	-	zeichnen	naučiti	-	lernen
nacrtaj	-	zeichne	nauči	-	lerne
pravougaonik	-	<b>das</b> Rechteck	nazivi	-	<b>die</b> Namen
paralelogram	-	<b>das</b> Parallelogramm	naziv	-	<b>der</b> Name
trougao	-	<b>das</b> Dreieck	kvadar	-	<b>der</b> Quader
<b>str. 58</b>			valjak	-	<b>der</b> Zylinder
mnoge	-	viele	kocka	-	<b>der</b> Würfel
geometrijske	-	<b>die</b> geometrischen	lopta	-	<b>die</b> Kugel
figure		Figuren	piramida	-	<b>die</b> Pyramide
mandala	-	<b>das</b> Mandala	kupa	-	<b>der</b> Kegel

**str. 63/64**

gemetrijska	-	die geometrischen
tela		Körper
povezati	-	verbinden
poveži	-	verbinde
geometrijsko telo	-	der geometrische Körper
tačan	-	richtig
naziv	-	der Name
dupla strelica	-	der Doppelpfeil
kocka	-	der Würfel
kupa	-	der Kegel
kvadar	-	der Quader
valjak	-	der Zylinder
piramida	-	die Pyramide
lopta	-	die Kugel
aplikacija za	-	die Learning App
učenje		
moći	-	können
proveriti	-	überprüfen
možeš da	-	du kannst überprüfen
proveriš		
šta	-	was
tačno	-	richtig
uraditi	-	machen
uradio/la si	-	du hast gemacht

**str. 65**

geometrijska	-	die geometrischen
tela		Körper
šta	-	was
videti	-	sehen
vidiš	-	du siehst
na	-	auf
slika	-	das Bild
napisati	-	aufschreiben
napiši	-	schreibe auf
reč	-	das Wort
naziv	-	der Name

kutija	-	der Karton
piramida	-	die Pyramide
lopta	-	der Ball
kanta za smeće	-	der Mülleimer
sir	-	der Käse
aplikacija za	-	die Learning App
učenje		
moći	-	können
proveriti	-	überprüfen
možeš da	-	du kannst überprüfen
proveriš		
tačno	-	richtig
uraditi	-	machen
uradio/la si	-	du hast gemacht

**str. 66**

svuda	-	überall geometrische
geometrijska		Körper
tela		
pogledati	-	sich umschauen
pogledaj	-	schaue dich um
u	-	in
stan	-	die Wohnung
napolju	-	draußen
koja	-	welche
videti	-	sehen
vidiš	-	du siehst
nacrtati	-	aufmalen
nacrtaj	-	male auf
napisati	-	aufschreiben
napiši	-	schreibe auf
ispod	-	unter
slika	-	das Bild
naziv	-	der Name

**str. 67/68**

zastave	-	die Flaggen
koje	-	welche
boje	-	die Farben

imati	-	haben	Meklenburg-	-	Mecklenburg-
ima	-	sie hat	Prednja		Vorpommern
zastava	-	die Deutschlandflagge	Pomeranija		
Nemačke			Severna Rajna-	-	Nordrhein-Westfalen
tvoja	-	dein	Vestfalija		
domovina	-	das Heimatland	Rajna-Palatinat	-	Rheinland-Pfalz
zastava	-	die Flagge	Sarland	-	Saarland
zastava	-	das Heimatland	Saksonija	-	Sachsen
napisati	-	aufschreiben	Saksonija-Anhalt	-	Sachsen-Anhalt
napiši	-	schreibe auf	Šlezvig-Holštajn	-	Schleswig-Holstein
nacrtať	-	malen	Tiringija	-	Thüringen
nacrtaj	-	male	pomoć	-	die Hilfe
zatim	-	dann	karta Nemačke	-	die Deutschlandkarte
<b>str. 69/70</b>			iz	-	aus
šiom Nemačke	-	rund um Deutschland	tvoja	-	deine
gde	-	wo	torba puna	-	die Bildungstüte
nalaziti se	-	liegen	znanja		
nalaze se	-	sie liegen	pomoći nekom	-	jemandem helfen
savezne	-	die Bundesländer	pomoći će ti	-	sie hilft dir
pokrajine			pri	-	bei
u	-	in	rešenje	-	die Lösung
Nemačka	-	Deutschland	taj	-	diese
napisati	-	aufschreiben	zadatak	-	die Aufgabe
napiši	-	schreibe auf	aplikacija za	-	die Learning App
imena	-	die Namen	učenje		
naučiti	-	lernen	moći	-	können
nauči	-	lerne	proveriti	-	überprüfen
ova	-	diese	možeš da	-	du kannst überprüfen
Baden-	-	Baden-Württemberg	proveriš		
Virtemberg			sve	-	alles
Bavarska	-	Bayern	tačno	-	richtig
Berlin	-	Berlin	uraditi	-	machen
Brandenburg	-	Brandenburg	uradio/la si	-	du hast gemacht
Bremen	-	Bremen	<b>str. 71/72</b>		
Donja Saksonija	-	Niedersachsen	šiom Nemačke	-	rund um Deutschland
Hamburg	-	Hamburg	svaka	-	jedes
Hesen	-	Hessen			

savezna	-	das Bundesland	zadatak	-	die Aufgabe
pokrajina			aplikacija za	-	die Learning App
imati	-	haben	učenje		
ima	-	es hat	znati	-	wissen
glavni grad	-	die Hauptstadt	znaš	-	du weißt
glavni grad	-	die Landeshauptstadt	gde	-	wo
(savezne)			glavni gradovi	-	die Landeshauptstädte
pokrajine			(saveznih)		
napisati	-	aufschreiben	pokrajina		
napiši	-	schreibe auf	nalaze se	-	liegen
naučiti	-	lernen	nalazi se	-	sie liegen
nauči	-	lerne	igrati	-	spielen
Berlin	-	Berlin	igraj	-	spiele
Bremen	-	Bremen	saznati	-	etwas herausfinden
Drezden	-	Dresden	saznaj	-	finde es heraus
Diseldorf	-	Düsseldorf	<b>str. 73-74</b>		
Erfurt	-	Erfurt	šikom Nemačke	-	rund um Deutschland
Hamburg	-	Hamburg	napisati	-	schreiben
Hanover	-	Hannover	napiši	-	schreibe
Kil	-	Kiel	savezna	-	das Bundesland
Magdeburg	-	Magdeburg	pokrajina		
Majnc	-	Mainz	njen	-	sein
Minhen	-	München	glavni grad	-	die Hauptstadt
Potsdam	-	Potsdam	tačno	-	richtig
Zarbriken	-	Saarbrücken	red	-	die Zeile
Šverin	-	Schwerin	aplikacija za	-	die Learning App
Štuttgart	-	Stuttgart	učenje		
Vizbaden	-	Wiesbaden	pomoći nekom	-	jemandem helfen
pomoć	-	die Hilfe	pomoći će ti	-	sie hilft dir
karta Nemačke	-	die Deutschlandkarte	pri tome	-	dabei
torba puna	-	die Bildungstüte	tačno	-	richtig
znanja			povezati	-	zuordnen
pomoći nekom	-	jemandem helfen	grb	-	das Wappen
pomoći će ti	-	sie hilft dir	zastava	-	die Flagge
pri	-	bei	Baden-	-	Baden-Württemberg
rešenje	-	die Lösung	Virtemberg		
ovaj	-	diese	Bavarska	-	Bayern

Berlin	-	Berlin	sva	-	alle
Brandenburg	-	Brandenburg	imena	-	die Namen
Bremen	-	Bremen	glavni gradovi	-	die Landeshauptstädte
Donja Saksonija	-	Niedersachsen	(saveznih)		
Hamburg	-	Hamburg	pokrajina		
Hesen	-	Hessen	u	-	im
Meklenburg-	-	Mecklenburg-	osmosmerka	-	das Gitterrätsel
Prednja		Vorpommern	zaokružiti	-	einkreisen
Pomeranija			zaokružiti	-	kreise ein
Severna Rajna-	-	Nordrhein-Westfalen	crvena	-	rot
Vestfalija			Berlin	-	Berlin
Rajna-Palatinat	-	Rheinland-Pfalz	Bremen	-	Bremen
Sarland	-	Saarland	Drezden	-	Dresden
Saksonija	-	Sachsen	Diseldorf	-	Düsseldorf
Saksonija-Anhalt	-	Sachsen-Anhalt	Erfurt	-	Erfurt
Šlezvig-Holštajn	-	Schleswig-Holstein	Hamburg	-	Hamburg
Tiringija	-	Thüringen	Hanover	-	Hannover
Berlin	-	Berlin	Kil	-	Kiel
Bremen	-	Bremen	Magdeburg	-	Magdeburg
Drezden	-	Dresden	Majnc	-	Mainz
Diseldorf	-	Düsseldorf	Minhen	-	München
Erfurt	-	Erfurt	Potsdam	-	Potsdam
Hamburg	-	Hamburg	Zarbriken	-	Saarbrücken
Hanover	-	Hannover	Šverin	-	Schwerin
Kil	-	Kiel	Štutgart	-	Stuttgart
Magdeburg	-	Magdeburg	Vizbaden	-	Wiesbaden
Majnc	-	Mainz	<b>str. 76</b>		
Minhen	-	München	Nemačka	-	Deutschland
Potsdam	-	Potsdam	jeste (glagol)	-	sein (Verb)
Zarbriken	-	Saarbrücken	je	-	ist
Šverin	-	Schwerin	velika	-	groß
Štutgart	-	Stuttgart	možda	-	vielleicht
Vizbaden	-	Wiesbaden	imati	-	haben
<b>str. 75</b>			imaš	-	du hast
po Nemačkoj	-	quer durch Deutschland	već	-	schon
naći	-	finden	druga	-	anderes
nađi	-	finde	savezna	-	das Bundesland



pokrajina			vežbati	-	üben
u	-	in	možeš da	-	du kannst üben
živeti	-	wohnen	vežbaš		
živeo/la si	-	du hast gewohnt	gde	-	wo
naći	-	finden	nalaze se	-	liegen
nađi	-	finde	nalazi se	-	es liegt
karta Nemačke	-	<b>die</b> Deutschlandkarte	<b>str. 79-80</b>		
obožiti	-	ausmalen	zemlje	-	<b>die</b> Länder
oboj	-	male aus	Evropska unija,	-	<b>die</b> Europäische Union,
zelena	-	grün	EU		<b>die</b> EU
kako	-	wie	uz	-	zu
zvati se	-	heißen	koja	-	welches
zove se	-	es heißt	zemlja	-	<b>das</b> Land
grad	-	<b>die</b> Stadt	pripadati	-	gehören
<b>str. 77-78</b>			pripada	-	sie gehört
zemlje	-	<b>die</b> Länder	zastava	-	<b>die</b> Flagge
Evropska unija,	-	<b>die</b> Europäische Union,	napisati	-	aufschreiben
EU		<b>die</b> EU	napiši	-	schreibe auf
obožiti	-	ausmalen	ime	-	<b>der</b> Name
oboj	-	male aus	zemlja EU	-	<b>das</b> EU-Land
žuta	-	gelb	Belgija	-	Belgien
napisati	-	schreiben	Bugarska	-	Bulgarien
napiši	-	schreibe auf	Danska	-	Dänemark
imena/nazivi	-	<b>die</b> Namen	Nemačka	-	Deutschland
na nemačkom	-	auf Deutsch	Estonija	-	Estland
svoj/tvoj	-	deine	Finska	-	Finnland
jezik porodice	-	<b>die</b> Familiensprache	Francuska	-	Frankreich
naučiti	-	lernen	Grčka	-	Griechenland
nauči	-	lerne	Irska	-	Irland
aplikacija za	-	<b>die</b> Learning App	Italija	-	Italien
učenje			Hrvatska	-	Kroatien
dobro	-	gut	Letonija	-	Lettland
naučiti	-	lernen	Litvanija	-	Litauen
naučio/la si	-	du hast gelernt	Luksemburg	-	Luxemburg
sa	-	mit	Malta	-	Malta
ovi	-	diese	Nizozemska	-	<b>die</b> Niederlande
moći	-	können	Austrija	-	Österreich

Poljska	-	Polen	Hrvatska	-	Kroatien
Portugalija	-	Portugal	Letonija	-	Lettland
Rumunija	-	Rumänien	Litvanija	-	Litauen
Švedska	-	Schweden	Luksemburg	-	Luxemburg
Slovačka	-	die Slowakei	Malta	-	Malta
Slovenija	-	Slowenien	Nizozemska	-	die Niederlande
Španija	-	Spanien	Austrija	-	Österreich
Češka	-	Tschechien	Poljska	-	Polen
Mađarska	-	Ungarn	Portugalija	-	Portugal
Kipar	-	Zypern	Rumunija	-	Rumänien
aplikacija za	-	die Learning App	Švedska	-	Schweden
učenje			Slovačka	-	die Slowakei
poznavati	-	kennen	Slovenija	-	Slowenien
poznaješ	-	du kennst	Španija	-	Spanien
sve	-	alle	Češka	-	Tschechien
zastave	-	die Flaggen	Mađarska	-	Ungarn
zemlje EU	-	die EU-Länder	Kipar	-	Zypern
pomoću/sa	-	mit	Amsterdam	-	Amsterdam
ova	-	diese	Atina	-	Athen
moći	-	können	Berlin	-	Berlin
vežbati	-	üben	Bratislava	-	Bratislava
možeš da	-	du kannst üben	Brisel	-	Brüssel
vežbaš			Budimpešta	-	Budapest
<b>str. 81-82</b>			Bukurešt	-	Bukarest
zemlje	-	die Länder	Dablin	-	Dublin
Evropska unija,	-	die Europäische Union,	Helsinki	-	Helsinki
EU		die EU	Kopenhagen	-	Kopenhagen
Belgija	-	Belgien	Lisabon	-	Lissabon
Bugarska	-	Bulgarien	Ljubljana	-	Ljubljana
Danska	-	Dänemark	Luksemburg	-	Luxemburg
Nemačka	-	Deutschland	Madrid	-	Madrid
Estonija	-	Estland	Nikozija	-	Nikosia
Finska	-	Finnland	Pariz	-	Paris
Francuska	-	Frankreich	Prag	-	Prag
Grčka	-	Griechenland	Riga	-	Riga
Irska	-	Irland	Rim	-	Rom
Italija	-	Italien	Sofija	-	Sofia

Stokholm	-	Stockholm	Bugarska	-	Bulgarien
Talin	-	Tallinn	Danska	-	Dänemark
Valeta	-	Valletta	Nemačka	-	Deutschland
Vilnius	-	Vilnius	Estonija	-	Estland
Varšava	-	Warschau	Finska	-	Finnland
Beč	-	Wien	Francuska	-	Frankreich
Zagreb	-	Zagreb	Grčka	-	Griechenland
aplikacija za	-	die Learning App	Irska	-	Irland
učenje			Italija	-	Italien
poznavati	-	kennen	Hrvatska	-	Kroatien
poznaješ	-	du kennst	Letonija	-	Lettland
glavni gradovi	-	die Hauptstädte	Litvanija	-	Litauen
zemlje EU	-	die EU-Länder	Luksemburg	-	Luxemburg
pomoću/sa	-	mit	Malta	-	Malta
ta	-	diese	Nizozemska	-	die Niederlande
moći	-	können	Austrija	-	Österreich
vežbati	-	üben	Poljska	-	Polen
možeš da	-	du kannst üben	Portugalija	-	Portugal
vežbaš			Rumunija	-	Rumänien
<b>str. 83-86</b>			Švedska	-	Schweden
Evropska unija,	-	die Europäische Union,	Slovačka	-	die Slowakei
EU		die EU	Slovenija	-	Slowenien
jeste (glagol)	-	sein (Verb)	Španija	-	Spanien
je	-	ist	Češka	-	Tschechien
razne boje	-	bunt	Mađarska	-	Ungarn
obojiti	-	ausmalen	Kipar	-	Zypern
oboj	-	male aus	aplikacija za	-	die Learning App
zastave	-	die Flaggen	učenje		
pomoću/sa	-	mit	poznavati	-	kennen
tačno	-	richtig	poznavati	-	du kennst
boje	-	die Farben	boje	-	die Farben
napisati	-	aufschreiben	zastave	-	die Flaggen
napiši	-	schreibe auf	ove	-	diese
ime/naziv	-	der Name	pomoći nekom	-	jemandem helfen
ispod	-	unter	pomaže ti	-	sie hilft dir
zastava	-	die Flagge	rešenje	-	die Lösung
Belgija	-	Belgien	zadatak	-	die Aufgabe

**str. 87/88**

Evropa	-	Europa
biti (glagol)	-	sein (Verb)
je	-	es ist
u raznim bojama	-	bunt
pogledati	-	schauen
pogledaj	-	schaue
na	-	auf
karta Evrope	-	die Europakarte
naći/pronaći	-	finden
nađi/pronađi	-	finde
četiri	-	vier
dodatni	-	weitere
zemlje	-	die Länder
napisati	-	aufschreiben
napiši	-	schreibe auf
imena	-	die Namen
ovi	-	diese
na nemačkom	-	auf Deutsch
zatim	-	dann
svoj/tvoj	-	deine
jezik porodice	-	die Familiensprache
obojiti	-	ausmalen
oboj	-	male aus
ovi	-	diese
četiri	-	vier
na	-	auf
karta Evrope	-	die Europakarte
pomoću/sa	-	mit
različiti	-	verschiedene
boje	-	die Farben
glavni gradovi	-	die Hauptstädte
aplikacija za	-	die Learning App
učenje		
poznavati	-	kennen
poznaješ	-	du kennst
zastave	-	die Flaggen

koje se traže	-	gesucht
rešenje	-	die Lösung
zadatak	-	die Aufgabe
<b>str. 89-91</b>		
po Evropi	-	quer durch Europa
odgovoriti	-	beantworten
odgovori	-	beantworte
pitanja	-	die Fragen
od ... do ...	-	von ... bis ...
upisati	-	eintragen
upiši	-	trage ein
tačno	-	richtig
odgovori	-	die Antworten
osmosmerka	-	das Kreuzworträtsel
kako	-	wie
zvati se	-	heißen
zove se	-	es heißt
reč kao rešenje	-	das Lösungswort
glavni grad	-	die Hauptstadt
od	-	von
biti	-	sein
ona je/oni su	-	sie ist

## Abecedni spisak reči

### Alphabetische Vokabelliste

#### A

pročitati	-	ablesen
prepisati	-	abschreiben
sačuvati	-	abspeichern
osam	-	acht
osamnaest	-	achtzehn
osamdeset	-	achtzig
svi/sve	-	alle
sve	-	alles
abecedno	-	alphabetisch
svakodnevica	-	der Alltag
abecednim	-	alphabetisch sortiert
redom		
najviše	-	am liebsten
naviše	-	am meisten
Amsterdam	-	Amsterdam
biti na redu	-	an der Reihe sein
drugi/-a/-o	-	andere/-r/-s
dodatak	-	der Anhang
dodaci	-	die Anhänge
slušati	-	anhören
obeležiti krstićem	-	ankreuzen
pogledati	-	anschauen
pogledati nešto	-	sich etwas anschauen
odgovor	-	die Antwort
odgovori	-	die Antworten
pokazati	-	anzeigen
april	-	der April
radni dan	-	der Arbeitstag
radni dani	-	die Arbeitstage
ručni sat	-	die Armbanduhr
ručni satovi	-	die Armbanduhren
član	-	der Artikel
članovi	-	die Artikel
Atina	-	Athen

na	-	auf
na nemačkom	-	auf Deutsch
otkriti	-	aufdecken
zadatak	-	die Aufgabe
zadaci	-	die Aufgaben
nacrtati	-	aufmalen
napisati	-	aufschreiben
boja očiju	-	die Augenfarbe
boje očiju	-	die Augenfarben
avgust	-	der August
ištampati	-	ausdrucken
popuniti	-	ausfüllen
obojiti	-	ausmalen
iseći	-	ausschneiden
izgovor	-	die Aussprache
izgovori	-	die Aussprachen

#### B

Baden-	-	Baden-Württemberg
Virtemberg		
lopta	-	der Ball
lopte	-	die Bälle
Bavarska	-	Bayern
odgovoriti	-	beantworten
rešiti/-avati	-	bearbeiten
značiti	-	bedeuten
prateća reč	-	der Begleiter
prateće reči	-	die Begleiter
pojam	-	der Begriff
pojmovi	-	die Begriffe
kod	-	bei
oba/obe	-	beide
dobiti	-	bekommen
Belgija	-	Belgien
upotrebiti	-	benutzen
Berlin	-	Berlin
bolje	-	besser
platiti	-	bezahlen

slika	-	das Bild	Danska	-	Dänemark
slike	-	die Bilder	zatim/tada	-	dann
torba puna	-	die Bildungstüte	datoteka	-	die Datei
znanja			datoteke	-	die Dateien
torbe pune	-	die Bildungstüten	tvoj/-a/-e	-	dein/-e/-er
znanja			nemački/-a/-o	-	deutsch
do	-	bis	Nemačka	-	Deutschland
plav/-a/-o	-	blaue/-r/-s	zastava	-	die Deutschlandflagge
olovka	-	der Bleistift	Nemačke		
olovke	-	die Bleistifte	zastave	-	die Deutschlandflaggen
Brandenburg	-	Brandenburg	Nemačke		
Bratislava	-	Bratislava	karta Nemačke	-	die Deutschlandkarte
biti potreban	-	brauchen	karte Nemačke	-	die Deutschlandkarten
smeđ/-a/-e	-	braun	decembar	-	der Dezember
Bremen	-	Bremen	utorak	-	der Dienstag
Brisel	-	Brüssel	utorci	-	die Dienstage
slovo	-	der Buchstabe	digitalni sat	-	die Digitaluhr
slova	-	die Buchstaben	digitalni satovi	-	die Digitaluhren
Budimpešta	-	Budapest	tebi	-	dir
Bukurešt	-	Bukarest	četvrtak	-	der Donnerstag
Bugarska	-	Bulgarien	četvrtci	-	die Donnerstage
savezna	-	das Bundesland	dupla strelica	-	der Doppelpfeil
pokrajina			duple strelice	-	die Doppelpfeile
savezne	-	die Bundesländer	konzerva	-	die Dose
pokrajine			konzerve	-	die Dosen
raznobojno	-	bunt	deltoid	-	der Drachen
obeleženo	-	bunt markiert	deltoidi	-	die Drachen
raznim bojama			napolju	-	draußen
bojica	-	der Buntstift	tri	-	drei
bojice	-	die Buntstifte	trougao	-	das Dreieck
<b>C</b>			trouglovi	-	die Dreiecke
cent	-	der Cent	trideset	-	dreißig
centi	-	die Cent	trinaest	-	dreizehn
kovanica centa	-	die Cent-Münze	Drezden	-	Dresden
kovanice centa	-	die Cent-Münzen	Dablin	-	Dublin
<b>D</b>			tokom godine	-	durch das Jahr
pri tome	-	dabei	tokom nedelje	-	durch die Woche

Diseldorf	-	Düsseldorf
<b>E</b>		
sat za kuvanje	-	die Eieruhr
jaja		
satovi za kuvanje	-	die Eieruhren
jaja		
stotia	-	einhundert
kupovina	-	der Einkauf
kupovine	-	die Einkäufe
kupiti/kupovati	-	einkaufen
kolica za	-	der Einkaufswagen
kupovinu		
kolica za	-	die Einkaufswagen
kupovinu		
zaokružiti	-	einkreisen
jedan	-	eins
upisati	-	eintragen
jednina	-	die Einzahl
jedanaest	-	elf
smisliti	-	erfinden
Erfurt	-	Erfurt
rezultat	-	das Ergebnis
rezultati	-	die Ergebnisse
objasniti	-	erklären
objašnjenje	-	die Erklärung
objašnjenja	-	die Erklärungen
Estonija	-	Estland
zemlja EU	-	das EU-Land
zemlje EU	-	die EU-Länder
evro	-	der Euro
evri	-	die Euro
kovanica evra	-	die Euro-Münze
kovanice evra	-	die Euro-Münzen
Evropa	-	Europa
Evropska unija,	-	die Europäische
EU		Union, die EU
karta Evrope	-	die Europakarte

karte Evrope	-	die Europakarten
novčanica evra	-	der Euro-Schein
novčanice evra	-	die Euro-Scheine

<b>F</b>		
jezik porodice	-	die Familiensprache
jezici porodice	-	die Familiensprachen
boja	-	die Farbe
boje	-	die Farben
nazive boje	-	das Farbwort
nazivi boja	-	die Farbwörter
februar	-	der Februar
nedostajući/-a/-e	-	fehlend
polje	-	das Feld
polja	-	die Felder
figura	-	die Figur
figure	-	die Figuren
flomaster	-	der Filzstift
flomasteri	-	die Filzstifte
naći/pronaći	-	finden
Finska	-	Finnland
zastava	-	die Flagge
zastave	-	die Flaggen
pratiti	-	folgen
fotografija	-	das Foto
fotografije	-	die Fotos
pitanje	-	die Frage
pitanja	-	die Fragen
Francuska	-	Frankreich
petak	-	der Freitag
petci	-	die Freitage
radovati se	-	sich freuen
drug	-	der Freund
drugovi	-	die Freunde
drugarica	-	die Freundin
drugarice	-	die Freundinnen
proleće	-	der Frühling
voditi	-	führen

pet	-	fünf
petnaest	-	fünfzehn
pedeset	-	fünfzig

## G

dati	-	geben
rođendan	-	der Geburtstag
rođendani	-	die Geburtstage
dopadati se	-	gefallen
predmet	-	der Gegenstand
predmeti	-	die Gegenstände
pripadati	-	gehören
žut/-a/-o	-	gelb
novac	-	das Geld
novci	-	die Gelder
nočanik	-	die Geldbörse
novčanici	-	die Geldbörsen
igra memorije	-	das Geldmemory
novcem		
igre memorije	-	die Geldmemorys
novcem		
novčanica	-	der Geldschein
novčanice	-	die Geldscheine
tačno	-	genau
trougao	-	das Geodreieck
trouglovi	-	die Geodreiecke
geometrijska	-	die geometrische Figur
figura		
geometrijske	-	die geometrischen
figure		Figuren
geometrijsko	-	der geometrische
telo		Körper
geometrijska	-	die geometrischen
tela		Körper
radnja	-	das Geschäft
radnje	-	die Geschäfte
braća i sestre	-	die Geschwister
juče	-	gestern

koje se traže	-	gesucht
pobediti	-	gewinnen
osmosmerka	-	das Gitterrätsel
osmosmerke	-	die Gitterrätsel
siv/-a/-o	-	grau
Grčka	-	Griechenland
velik/-a/-o	-	groß
zelen/-a/-o	-	grün
dobar/-ra/-ro	-	gute

## H

boja kose	-	die Haarfarbe
boje kose	-	die Haarfarben
imati	-	haben
pola	-	halb
Hamburg	-	Hamburg
mobilni telefon	-	das Handy
mobilni telefoni	-	die Handys
Hanover	-	Hannover
glavni grad	-	die Hauptstadt
glavni gradovi	-	die Hauptstädte
zastava	-	die Heimatflagge
domovine		
zastave	-	die Heimatflaggen
domovine		
domovina	-	das Heimatland
domovine	-	die Heimatländer
zvati se, značiti	-	heißen
pomoći nekom	-	jemandem helfen
Helsinki	-	Helsinki
saznati nešto	-	etwas herausfinden
jesen	-	der Herbst
Hesen	-	Hessen
danas	-	heute
ovde	-	hier
pomoć	-	die Hilfe
pomoći	-	die Hilfen
hobi	-	das Hobby



hobiji - die Hobbys

## I

njegov/njen/ - ihr/-e/-er

njihov

u - im (in dem)

u - in

sadržaj - der Inhalt

sadržaji - die Inhalte

Irska - Irland

Italija - Italien

## J

godina - das Jahr

godine - die Jahre

godišnje doba - die Jahreszeit

godišnja doba - die Jahreszeiten

januar - der Januar

svaki/-a/-o - jede/-r/-s

pomoći nekom - jemandem helfen

voditi nekog - jemanden führen

jul - der Juli

jun - der Juni

## K

kalendar - der Kalender

kalendari - die Kalender

karta - die Karte

karte - die Karten

par karata - das Kartenpaar

parovi karata - die Kartenpaare

kutija - der Karton

kutije - die Kartons

sir - der Käse

sirevi - die Käse

kasa - die Kasse

kase - die Kassen

fiskalni račun - der Kassenbon

fiskalni računi - die Kassenbons

pravougaonik - der Kasten

pravougaonici - die Kästen

kupa - der Kegel

kupe - die Kegel

poznavati - kennen

Kil - Kiel

mali/-a/-o - klein

moći - können

telo - der Körper

tela - die Körper

Kopenhagen - Kopenhagen

krug - der Kreis

krugovi - die Kreise

ukrštenica - das Kreuzworträtsel

ukrštenice - die Kreuzworträtsel

Hrvatska - Kroatien

sat s kukavicom - die Kuckucksuhr

satovi s - die Kuckucksuhren

kukavicom

lopta - die Kugel

lopte - die Kugeln

## L

zemlja - das Land

zemlje - die Länder

glavni grad - die Landeshauptstadt

(savezne)

pokrajine

glavni gradovi - die Landeshauptstädte

(saveznih)

pokrajina

aplikacija za - die Learning App

učenje

aplikacije za - die Learning Apps

učenje

namirnica - das Lebensmittel

namirnice - die Lebensmittel

poređati - legen

lako - leicht

naučiti	-	lernen	Meklenburg-	-	Mecklenburg-
Letonija	-	Lettland	Prednja		Vorpommern
omiljena boja	-	die Lieblingsfarbe	Pomeranija		
omiljene boje	-	die Lieblingsfarben	množina	-	die Mehrzahl
omiljeno	-	die Lieblingsjahreszeit	moj/-a/-e	-	mein/-e/-er
godišnje doba			većina parova	-	die meisten Kartenpaare
omiljena	-	die Lieblingsjahreszeiten	karata		
godišnja doba			zapamtiti	-	sich etwas merken
nalaziti se	-	liegen	mleko	-	die Milch
ljubičast/-a/o	-	lila	minut	-	die Minute
link	-	der Link	minuti	-	die Minuten
linkovi	-	die Links	mešati/pomešati	-	mischen
Lisabon	-	Lissabon	pomoću/sa	-	mit
Litvanija	-	Litauen	pročitati	-	mitlesen
Ljubljana	-	Ljubljana	učestvovati	-	mitmachen
rešavati	-	lösen	ponavljati naglas	-	mitsprechen
rešenje	-	die Lösung	sredina	-	die Mitte
rešenja	-	die Lösungen	sredine	-	die Mitten
reč kao rešenje	-	das Lösungswort	srednje težak	-	mittelschwer
reči kao rešenje	-	die Lösungswörter	sreda	-	der Mittwoch
Luksemburg	-	Luxemburg (Stadt)	srede	-	die Mittwoche
(grad)			želeti	-	möchten
Luksemburg	-	Luxemburg (Land)	voleti	-	mögen
(država)			mesec	-	der Monat
<b>M</b>			meseci	-	die Monate
uraditi	-	machen	ponedeljak	-	der Montag
Madrid	-	Madrid	ponedeljci	-	die Montage
Magdeburg	-	Magdeburg	sutra	-	morgen
maj	-	der Mai	kanta za smeće	-	der Mülleimer
Majnc	-	Mainz	kante za smeće	-	die Mülleimer
nacrtati	-	malen	Minhen	-	München
Malta	-	Malta	kovanica	-	die Münze
mandala	-	das Mandala	kovanica	-	die Münzen
mandale	-	die Mandalas	majka	-	die Mutter
obeležiti	-	markieren	majke	-	die Mütter
mart	-	der März	<b>N</b>		
			broj posle	-	der Nachfolger

brojevi posle	-	die Nachfolger
prezime	-	der Nachname
prezimana	-	die Nachnamen
ime	-	der Name
imena	-	die Namen
nov/-a/-o	-	neu
devet	-	neun
devetnaest	-	neunzehn
devedeset	-	neunzig
Nizozemska	-	die Niederlande
Donja Saksonija	-	Niedersachsen
Nikozija	-	Nikosia
ponovo	-	noch einmal
još jedanput	-	nochmal
Severna Rajna-	-	Nordrhein-Westfalen
Vestfalija		
novembar	-	der November
nula	-	null

## O

oktobar	-	der Oktober
narandžasto	-	orange
Austrija	-	Österreich

## P

paralelogram	-	das Parallelogramm
paralelogrami	-	die Parallelogramme
Pariz	-	Paris
odgovarajući/koji	-	passend
se slaže		
množina	-	der Plural
Poljska	-	Polen
Portugalija	-	Portugal
Potsdam	-	Potsdam
Prag	-	Prag
piramida	-	die Pyramide
piramide	-	die Pyramiden

## Q

QR kôd	-	der QR-Code
--------	---	-------------

QR kôdovi	-	die QR-Codes
kvadar	-	der Quader
kvadri	-	die Quader
kvadrat	-	das Quadrat
kvadrati	-	die Quadrate
po Nemačkoj	-	quer durch Deutschland
po Evropi	-	quer durch Europa

## R

zagonetka	-	das Rätsel
zagonetke	-	die Rätsel
račun	-	die Rechnung
računi	-	die Rechnungen
pravougaonik	-	das Rechteck
pravougaonici	-	die Rechtecke
redosled	-	die Reihenfolge
redosledi	-	die Reihenfolgen
Rajna-Palatinat	-	Rheinland-Pfalz
tačno	-	richtig
Riga	-	Riga
Rim	-	Rom
roze	-	rosa
crven/-a/-o	-	rot
Rumunija	-	Rumänien
u vezi s novcem	-	rund um das Geld
u vezi s	-	rund um die Uhrzeiten
vremenom na		
časovniku		
u vezi s	-	rund um die Zeit
svremenom		
u vezi s	-	rund um Deutschland
Nemačkom		

## S

Zarbriken	-	Saarbrücken
Sarland	-	Saarland
Saksonija	-	Sachsen
Saksonija-Anhalt	-	Sachsen-Anhalt
reći	-	sagen

subota	-	der Samstag	Slovačka	-	die Slowakei
subote	-	die Samstage	Slovenija	-	Slowenien
peščani sat	-	die Sanduhr	Sofija	-	Sofia
peščani satovi	-	die Sanduhren	leto	-	der Sommer
rečenica	-	der Satz	nedelja	-	der Sonntag
rečenice	-	die Sätze	nedelje	-	die Sonntage
skenirati	-	scannen	Španija	-	Spanien
pogledati	-	schauen	igra	-	das Spiel
novčanica	-	der Schein	igre	-	die Spiele
novčanice	-	die Scheine	igrati	-	spielen
makaze	-	die Schere	igrač	-	der Spieler
makaze	-	die Scheren	igrači	-	die Spieler
Šlezvig-Holštajn	-	Schleswig-Holstein	žeton za igru	-	das Spielgeld
već	-	schon	žetoni za igru	-	die Spielgelder
napisati	-	schreiben	grad	-	die Stadt
školski predmet	-	das Schulfach	gradovi	-	die Städte
školski predmeti	-	die Schulfächer	profil	-	der Steckbrief
crn/-a/-o	-	schwarz	profili	-	die Steckbriefe
Švedska	-	Schweden	mesto	-	die Stelle
težak/teška/-o	-	schwer	mesta	-	die Stellen
Šverin	-	Schwerin	Štokholm	-	Stockholm
nivo težine	-	die Schwierigkeitsstufe	štoperica	-	die Stoppuhr
nivoi težine	-	die Schwierigkeitsstufen	štoperice	-	die Stoppuhren
ovaj/ova/ovo	-	diese/-r/-s	sat/čas	-	die Stunde
šest	-	sechs	sati/časovi	-	die Stunden
šesnaest	-	sechszehn	Štutgart	-	Stuttgart
šezdeset	-	sechzig	pronaći	-	suchen
videti	-	sehen	supermarket	-	der Supermarkt
njegov/njen	-	sein/-e/-er	supermarketi	-	die Supermärkte
jeste (glagol)	-	sein (Verb)	simbol	-	das Symbol
strana	-	die Seite	simboli	-	die Symbole
strane	-	die Seiten	<b>T</b>		
september	-	der September	tabela	-	die Tabelle
sedam	-	sieben	tabele	-	die Tabellen
sedamnaest	-	siebzehn	Talin	-	Tallinn
sedamdeset	-	siebzig	džepni sat	-	die Taschenuhr
jednina	-	der Singular	džepni satovi	-	die Taschenuhren

Tiringija	-	Thüringen
sto	-	der Tisch
stolovi	-	die Tische
Češka	-	Tschechien
vreća za fizičko	-	der Turnbeutel
vreće za fizičko	-	die Turnbeutel

## U

vežbati	-	üben
prekosutra	-	übermorgen
proveriti	-	überprüfen
sat/časovnik	-	die Uhr
satovi/časovnici	-	die Uhren
časovnik	-	die Uhrzeit
časovnici	-	die Uhrzeiten
okrenuti	-	umdrehen
pogledati	-	sich umschauen
i	-	und
Mađarska	-	Ungarn
dole	-	unten
ispod	-	unter
donji/-a/-e	-	untere/-r/-s
različite težine	-	unterschiedlich schwer

## V

Valeta	-	Valletta
otac	-	der Vater
očevi	-	die Väter
povezati	-	verbinden
licem nadole	-	verdeckt
proći	-	vergehen
različiti/-a/-o	-	verschiedene
video	-	das Video
videa	-	die Videos
mnogi/-e/-a	-	viele
možda	-	vielleicht
četiri	-	vier
i petnaest	-	Viertel nach
petnaest do	-	Viertel vor

četrdeset	-	vierzehn
četrdeset	-	vierzig
Vilnjus	-	Vilnius
reč	-	die Vokabel
reči	-	die Vokabeln
spisak reči	-	die Vokabelliste
spiskovi reči	-	die Vokabellisten
pun sat	-	die volle Stunde
puni sati	-	die vollen Stunden
od	-	von
od ... do ...	-	von ... bis ...
sleva nadesno	-	von links nach rechts
odozgo nadole	-	von oben nach unten
prošlo je	-	vorbei sein
broj pre	-	der Vorgänger
brojevi pre	-	die Vorgänger
prekjuče	-	vorgestern
čitati naglas	-	vorlesen
ime	-	der Vorname
imena	-	die Vornamen

## W

zidni sat	-	die Wanduhr
zidni satovi	-	die Wanduhren
grb	-	das Wappen
grbovi	-	die Wappen
Varšava	-	Warschau
šta	-	was
budilnik	-	der Wecker
budilnici	-	die Wecker
beo/-la/-lo	-	weiß
dodatni/-e/-a	-	weitere
koji/-a/-e	-	welche/-r/-s
ako	-	wenn
kako/kao	-	wie
Koliko je sati?	-	Wie spät ist es?
ponovo	-	wieder
koliko	-	wie viel/-e

koji se ponavlja	-	wiederkehrend	deset	-	zehn
Beč	-	Wien	desetica	-	die Zehnerzahl
Vizbaden	-	Wiesbaden	desetice	-	die Zehnerzahlen
zima	-	der Winter	(na)crtati	-	zeichnen
znati	-	wissen	kazaljka	-	der Zeiger
gde	-	wo	kazaljke	-	die Zeiger
nedelja/sedmica	-	die Woche	red	-	die Zeile
nedelje/sedmice	-	die Wochen	redovi	-	die Zeilen
vikend	-	das Wochenende	prvo, najpre	-	zuerst
vikendi	-	die Wochenenden	saslušati	-	zuhören
dan u nedelji	-	der Wochentag	povezati	-	zuordnen
dani u nedelji	-	die Wochentage	zajedno	-	zusammen
kviz o danima u nedelji	-	das Wochentage-Quiz	slagati se	-	zusammenpassen
nedelji			dvadeset	-	zwanzig
kvizovi o danima u nedelji	-	die Wochentage-Quiz	dva	-	zwei
			dva puta	-	zweimal
živet/stanovati	-	wohnen	između	-	zwischen
stan	-	die Wohnung	dvanaest	-	zwölf
stanovi	-	die Wohnungen	cilindar	-	der Zylinder
čemu	-	worauf	cilindri	-	die Zylinder
reč	-	das Wort	Kipar	-	Zypern
reči	-	die Wörter			
kocka	-	der Würfel			
kocke	-	die Würfel			
drugi/-a/-e	-	weitere/-r/-s			

## Z

Zagreb	-	Zagreb
broj	-	die Zahl
brojevi	-	die Zahlen
igra „Zapamti broj“	-	das Zahlenmemory
igre „Zapamti broj“	-	die Zahlenmemorys
niz brojeva	-	der Zahlenstrahl
nizovi brojeva	-	die Zahlenstrahlen
reč kao broj	-	das Zahlwort
reči kao brojevi	-	die Zahlwörter

# Impressum

---

## Adresse

Stadt Bochum  
Kommunales Integrationszentrum  
Bessemerstraße 47  
44777 Bochum

## Herausgeber

Stadt Bochum  
Kommunales Integrationszentrum Bochum

## Grafik und Gestaltung

Stadt Bochum  
Kommunales Integrationszentrum Bochum

## Bildnachweis

'Bild: Flaticon.com'. Dieses Cover wurde unter Verwendung von Ressourcen von Flaticon.com erstellt

## Übersetzung

Lingoking GmbH, München

## Stand

Juni 2022

[www.bochum.de](http://www.bochum.de)



# Materialien zum Download

---

Hier finden Sie dieses Heft (verfügbar in 13 Sprachen) und viele weitere Materialien zum kostenlosen Download.

