

Wahlbuch
Ausschuss für Migration und Integration
07.02.2010

Stadt Bochum

Herausgegeben am 16.02.2010

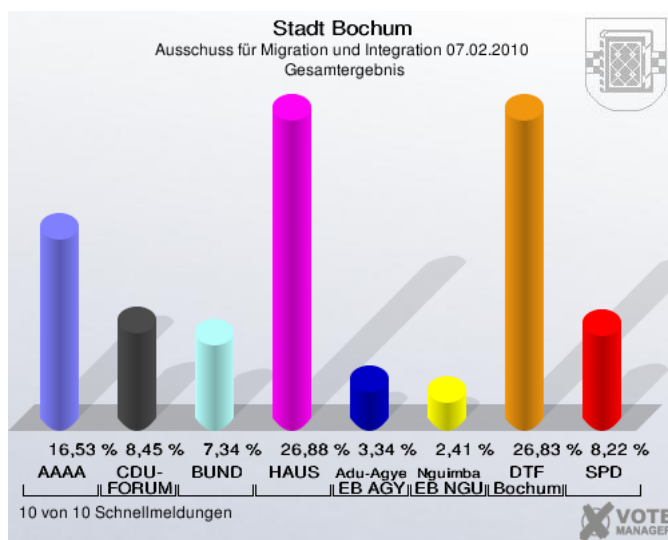
Inhaltsverzeichnis

1 Ausschuss für Migration und Integration	2
1.1 Stadt Bochum	2
1.2 Stimmbezirke	6
1.2.1 Stimmbezirk 1031	6
1.2.2 Stimmbezirk 1032	8
1.2.3 Stimmbezirk 1033	10
1.2.4 Stimmbezirk 2031	12
1.2.5 Stimmbezirk 3031	14
1.2.6 Stimmbezirk 4031	16
1.2.7 Stimmbezirk 5031	18
1.2.8 Stimmbezirk 5032	20
1.2.9 Stimmbezirk 6031	22
1.2.10 Briefwahllokal 9030	24
1.3 Übersicht Stimmbezirke	25

1 Ausschuss für Migration und Integration

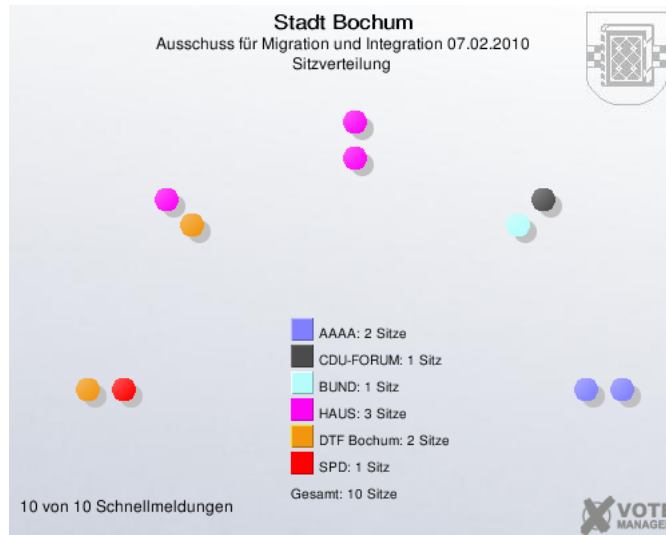
1.1 Stadt Bochum

	Anzahl	Prozent
Wahlberechtigte	24.991	
Wähler/innen	2.163	8,66 %
ungültige Stimmen	9	0,42 %
gültige Stimmen	2.154	99,58 %
AAAA	356	16,53 %
CDU-FORUM	182	8,45 %
BUND	158	7,34 %
HAUS	579	26,88 %
Adu-Agyemang, Einzelbewerber 1	72	3,34 %
Nguimba, Einzelbewerber 2	52	2,41 %
DTF Bochum	578	26,83 %
SPD	177	8,22 %



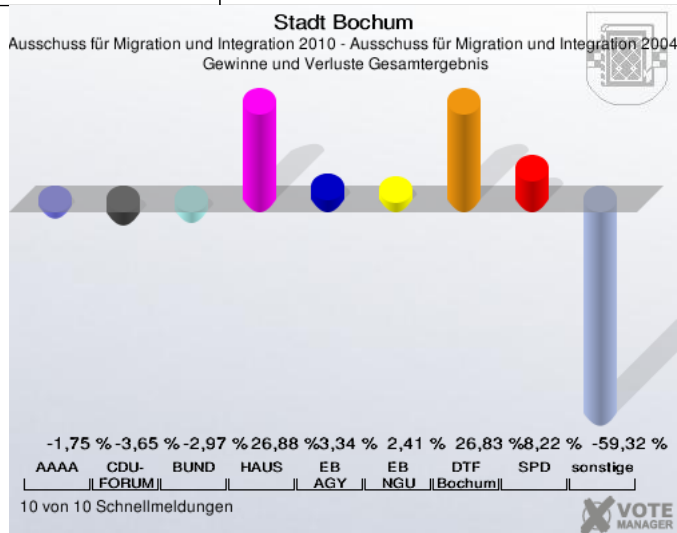
EB AGY = Einzelbewerber 1 AGYEMANG

EB NGU = Einzelbewerber 2 NGUIMBA



Folgende Kandidaten wurden gewählt:

Partei	Kandidat	Mandat
AAAA	Budur, Ahmet	Listenplatz 1
AAAA	Gülabiöglu, Aybala	Listenplatz 2
CDU-FORUM	Bech, Katharina	Listenplatz 1
BUND	Albayram, Abdullah	Listenplatz 1
HAUS	Balyemez, Ayse	Listenplatz 1
HAUS	Dr. Lotwin, Boris	Listenplatz 2
HAUS	Cevik, Faruk	Listenplatz 3
DTF Bochum	Eydemir, Mustafa	Listenplatz 1
DTF Bochum	Elitas, Cemal	Listenplatz 2
SPD	Sbai, Aziz	Listenplatz 1

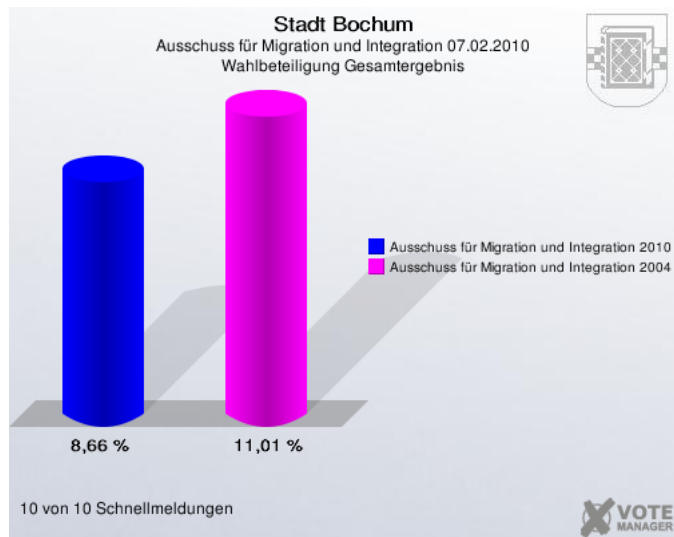


EB AGY = Einzelbewerber 1 AGYEMANG

EB NGU = Einzelbewerber 2 NGUIMBA

	Ausschuss für Migration und Integration 07.02.2010	Ausschuss für Migration und Integration 21.11.2004	
		Ergebnis	Gewinne und Verluste
Wahlberechtigte	24.991	23.715	+1.276
Wähler	2.163	2.610	-447
	8,66 %	11,01 %	-2,35 %
gültige Stimmen	2.154	2.571	-417
	99,58 %	98,51 %	+1,08 %
AAAA	356	470	-114
	16,53 %	18,28 %	-1,75 %
CDU-FORUM	182	311	-129
	8,45 %	12,10 %	-3,65 %
BUND	158	265	-107
	7,34 %	10,31 %	-2,97 %
HAUS	579	0	+579
	26,88 %	0,00 %	+26,88 %
Einzelbewerber 1 AGYEMANG	72	0	+72
	3,34 %	0,00 %	+3,34 %
Einzelbewerber 2 NGUIMBA	52	0	+52
	2,41 %	0,00 %	+2,41 %
DTF Bochum	578	0	+578
	26,83 %	0,00 %	+26,83 %
SPD	177	0	+177
	8,22 %	0,00 %	+8,22 %
sonstige	0	1.525	-1.525
	0,00 %	59,32 %	-59,32 %

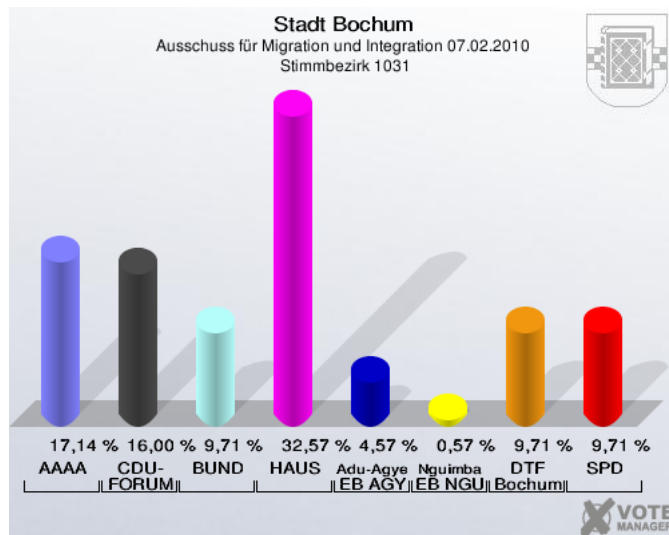
Ausschuss für Migration und Integration 21.11.2004: Sonstige = DeBir, KL, ISA, AKKURT, DIALOG, MOHIT, Einheit
- Birlik, ALLIANZ, AL BOCHUM, GFM, SEREFLIOGLU



1.2 Stimmbezirke

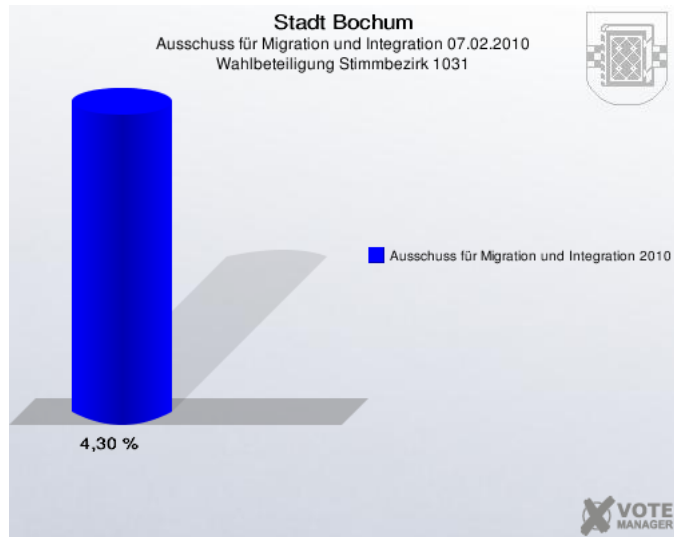
1.2.1 Stimmbezirk 1031

	Anzahl	Prozent
Wahlberechtigte	4.114	
Wähler/innen	177	4,30 %
ungültige Stimmen	2	1,13 %
gültige Stimmen	175	98,87 %
AAAA	30	17,14 %
CDU-FORUM	28	16,00 %
BUND	17	9,71 %
HAUS	57	32,57 %
Adu-Agyemang, Einzelbewerber 1	8	4,57 %
Nguimba, Einzelbewerber 2	1	0,57 %
DTF Bochum	17	9,71 %
SPD	17	9,71 %



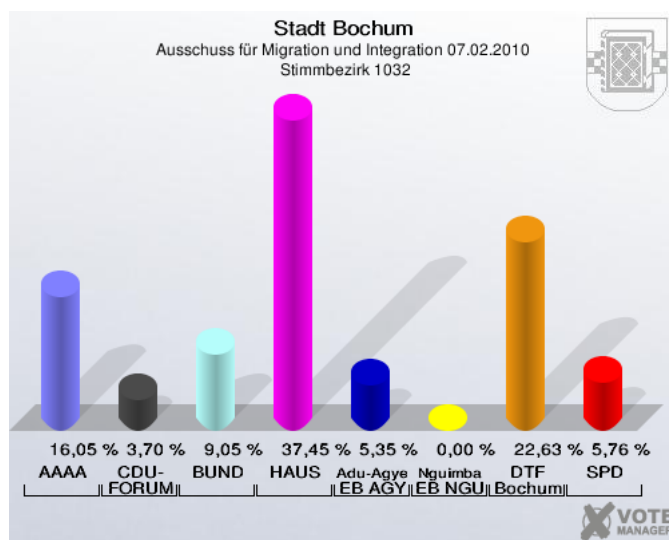
EB AGY = Einzelbewerber 1 AGYEMANG

EB NGU = Einzelbewerber 2 NGUIMBA



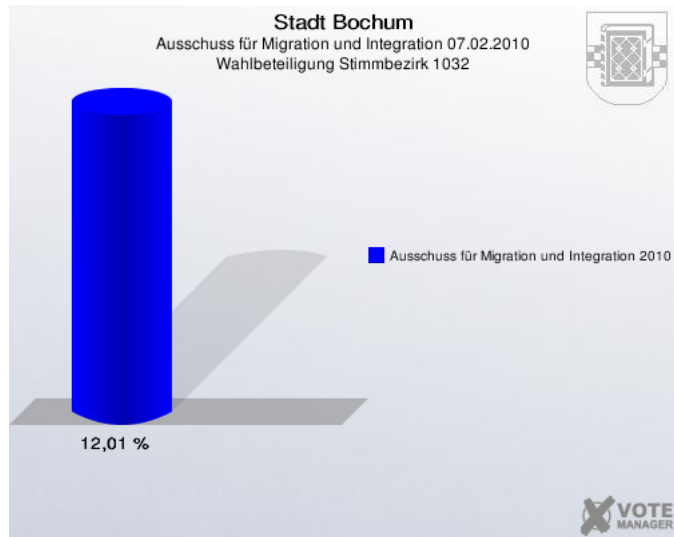
1.2.2 Stimmbezirk 1032

	Anzahl	Prozent
Wahlberechtigte	2.023	
Wähler/innen	243	12,01 %
ungültige Stimmen	0	0,00 %
gültige Stimmen	243	100,00 %
AAAA	39	16,05 %
CDU-FORUM	9	3,70 %
BUND	22	9,05 %
HAUS	91	37,45 %
Adu-Agyemang, Einzelbewerber 1	13	5,35 %
Nguimba, Einzelbewerber 2	0	0,00 %
DTF Bochum	55	22,63 %
SPD	14	5,76 %



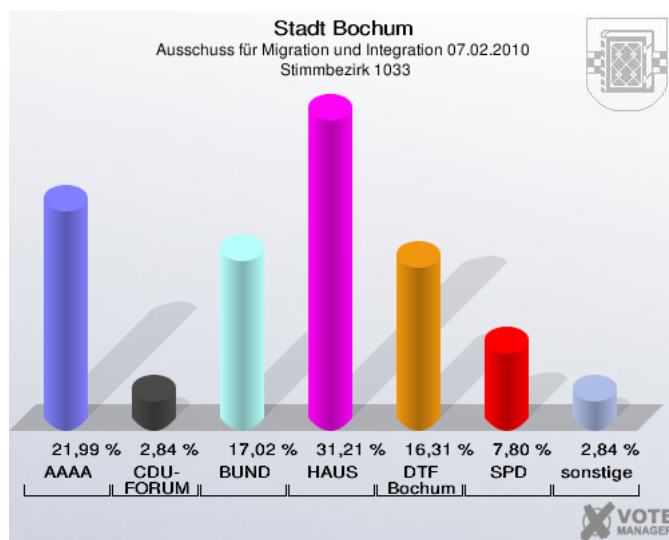
EB AGY = Einzelbewerber 1 AGYEMANG

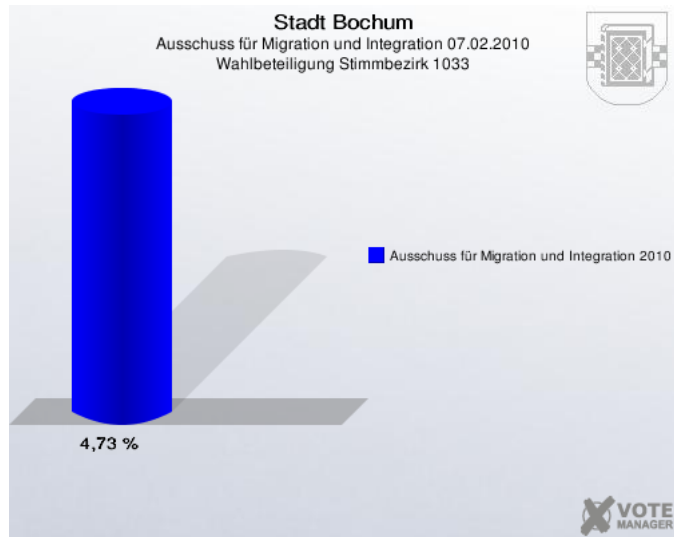
EB NGU = Einzelbewerber 2 NGUIMBA



1.2.3 Stimmbezirk 1033

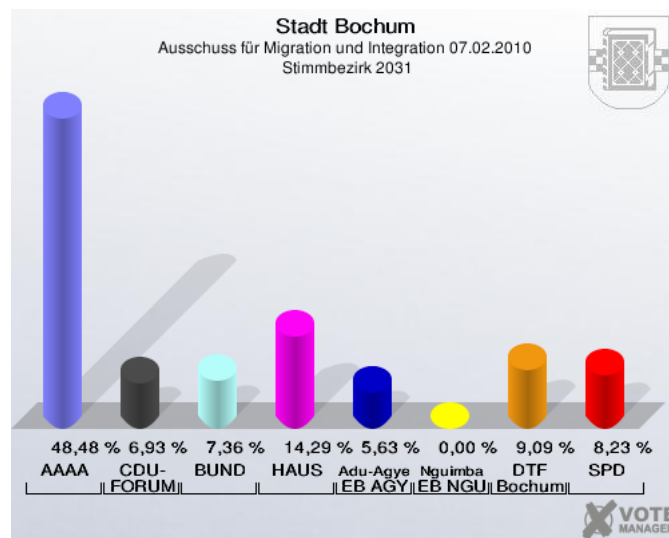
	Anzahl	Prozent
Wahlberechtigte	3.005	
Wähler/innen	142	4,73 %
ungültige Stimmen	1	0,70 %
gültige Stimmen	141	99,30 %
AAAA	31	21,99 %
CDU-FORUM	4	2,84 %
BUND	24	17,02 %
HAUS	44	31,21 %
Adu-Agyemang, Einzelbewerber 1	2	1,42 %
Nguimba, Einzelbewerber 2	2	1,42 %
DTF Bochum	23	16,31 %
SPD	11	7,80 %





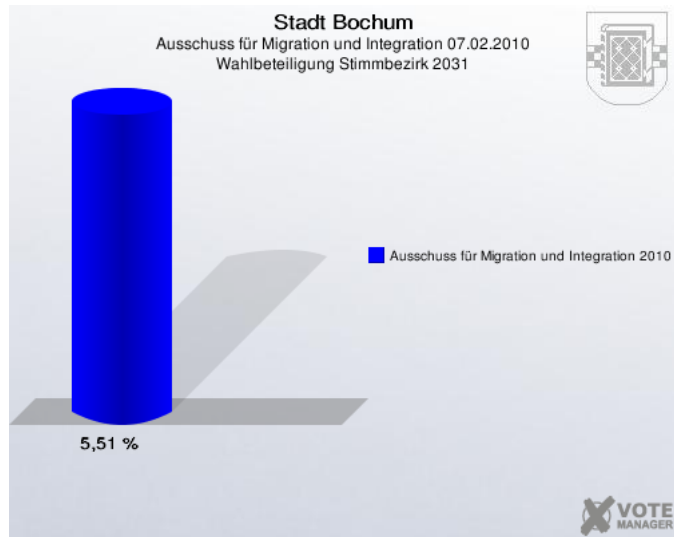
1.2.4 Stimmbezirk 2031

	Anzahl	Prozent
Wahlberechtigte	4.226	
Wähler/innen	233	5,51 %
ungültige Stimmen	2	0,86 %
gültige Stimmen	231	99,14 %
AAAA	112	48,48 %
CDU-FORUM	16	6,93 %
BUND	17	7,36 %
HAUS	33	14,29 %
Adu-Agyemang, Einzelbewerber 1	13	5,63 %
Nguimba, Einzelbewerber 2	0	0,00 %
DTF Bochum	21	9,09 %
SPD	19	8,23 %



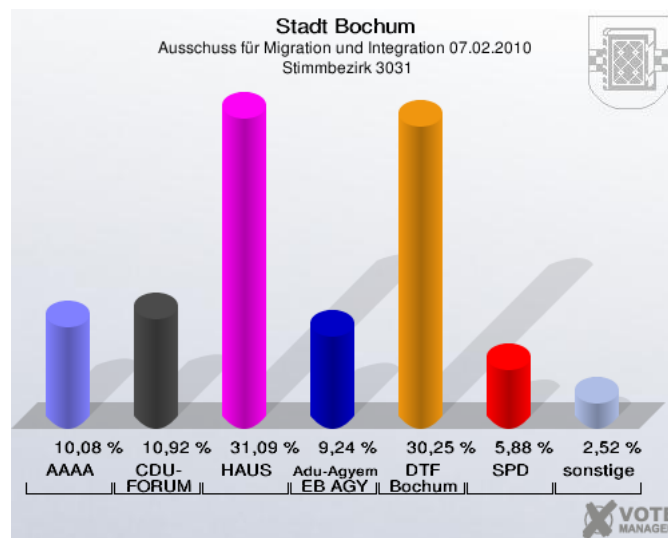
EB AGY = Einzelbewerber 1 AGYEMANG

EB NGU = Einzelbewerber 2 NGUIMBA

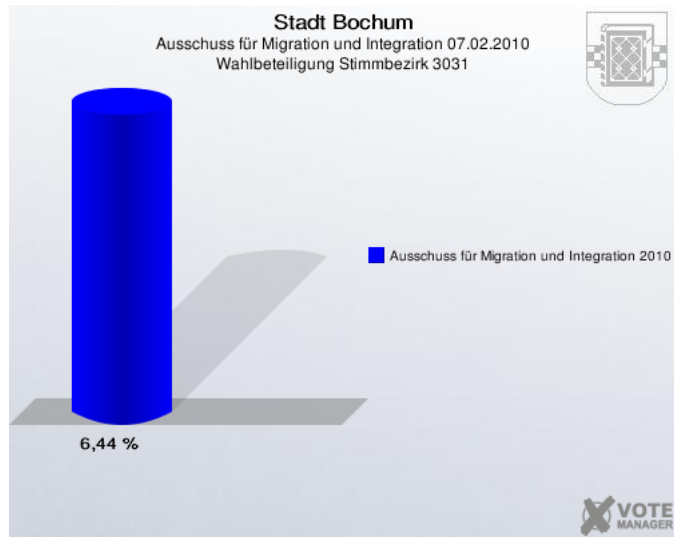


1.2.5 Stimmbezirk 3031

	Anzahl	Prozent
Wahlberechtigte	1.864	
Wähler/innen	120	6,44 %
ungültige Stimmen	1	0,83 %
gültige Stimmen	119	99,17 %
AAAA	12	10,08 %
CDU-FORUM	13	10,92 %
BUND	1	0,84 %
HAUS	37	31,09 %
Adu-Agyemang, Einzelbewerber 1	11	9,24 %
Nguimba, Einzelbewerber 2	2	1,68 %
DTF Bochum	36	30,25 %
SPD	7	5,88 %

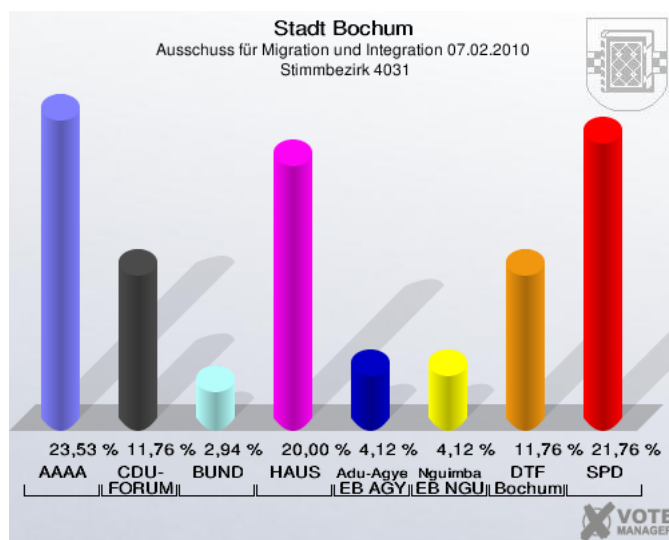


EB AGY = Einzelbewerber 1 AGYEMANG



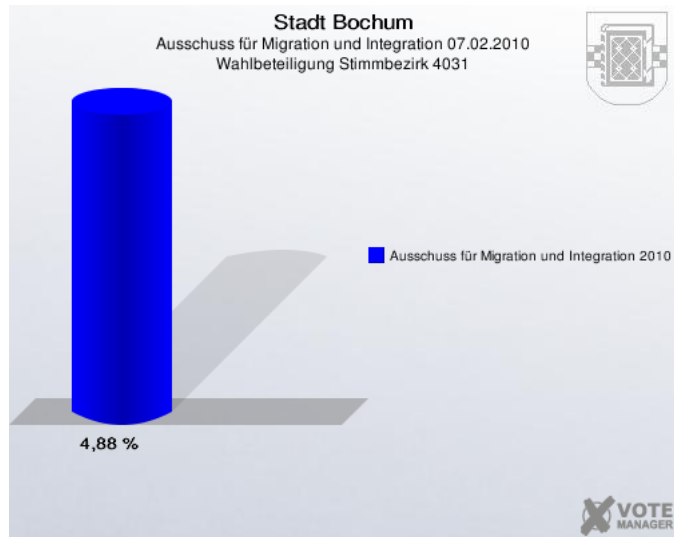
1.2.6 Stimmbezirk 4031

	Anzahl	Prozent
Wahlberechtigte	3.506	
Wähler/innen	171	4,88 %
ungültige Stimmen	1	0,58 %
gültige Stimmen	170	99,42 %
AAAA	40	23,53 %
CDU-FORUM	20	11,76 %
BUND	5	2,94 %
HAUS	34	20,00 %
Adu-Agyemang, Einzelbewerber 1	7	4,12 %
Nguimba, Einzelbewerber 2	7	4,12 %
DTF Bochum	20	11,76 %
SPD	37	21,76 %



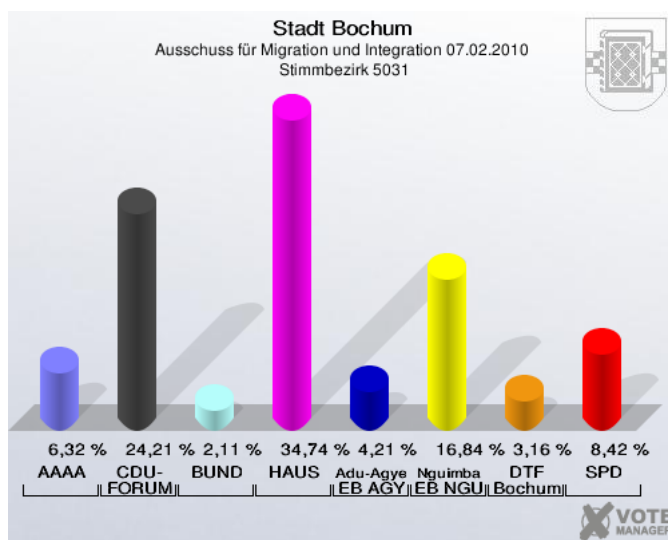
EB AGY = Einzelbewerber 1 AGYEMANG

EB NGU = Einzelbewerber 2 NGUIMBA



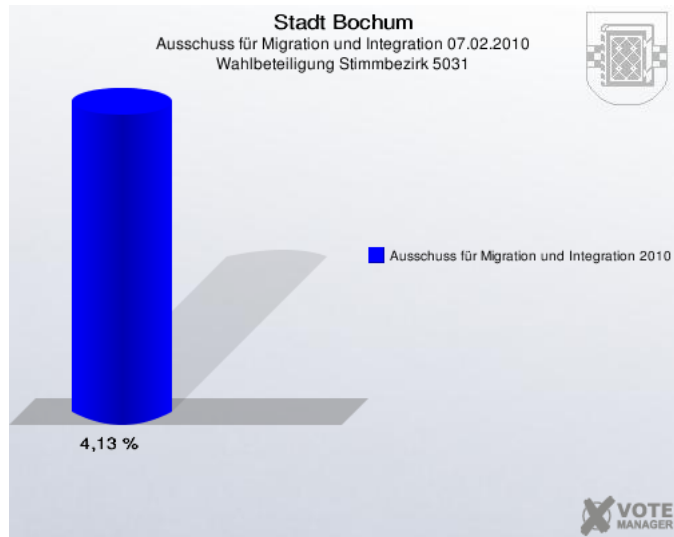
1.2.7 Stimmbezirk 5031

	Anzahl	Prozent
Wahlberechtigte	2.302	
Wähler/innen	95	4,13 %
ungültige Stimmen	0	0,00 %
gültige Stimmen	95	100,00 %
AAAA	6	6,32 %
CDU-FORUM	23	24,21 %
BUND	2	2,11 %
HAUS	33	34,74 %
Adu-Agyemang, Einzelbewerber 1	4	4,21 %
Nguimba, Einzelbewerber 2	16	16,84 %
DTF Bochum	3	3,16 %
SPD	8	8,42 %



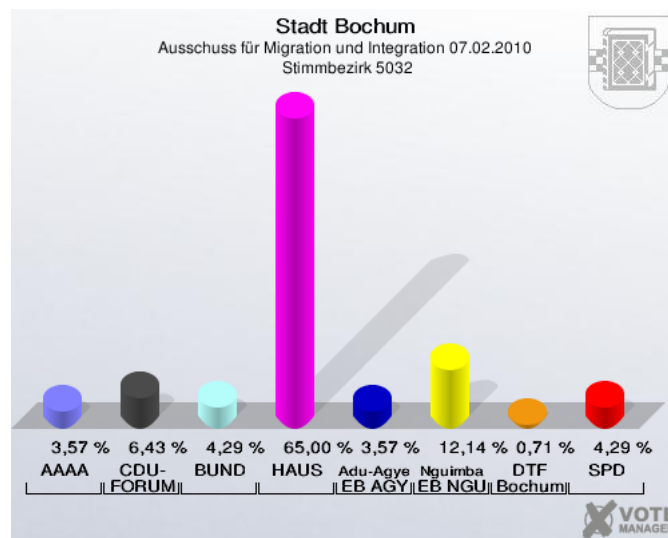
EB AGY = Einzelbewerber 1 AGYEMANG

EB NGU = Einzelbewerber 2 NGUIMBA



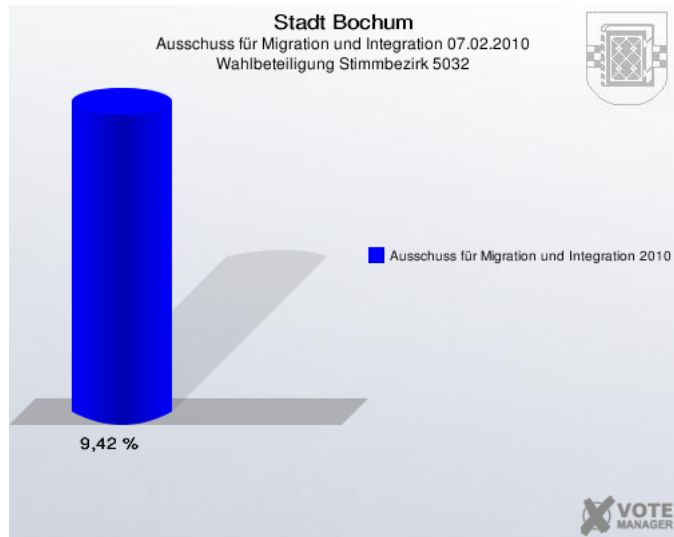
1.2.8 Stimmbezirk 5032

	Anzahl	Prozent
Wahlberechtigte	1.497	
Wähler/innen	141	9,42 %
ungültige Stimmen	1	0,71 %
gültige Stimmen	140	99,29 %
AAAA	5	3,57 %
CDU-FORUM	9	6,43 %
BUND	6	4,29 %
HAUS	91	65,00 %
Adu-Agyemang, Einzelbewerber 1	5	3,57 %
Nguimba, Einzelbewerber 2	17	12,14 %
DTF Bochum	1	0,71 %
SPD	6	4,29 %



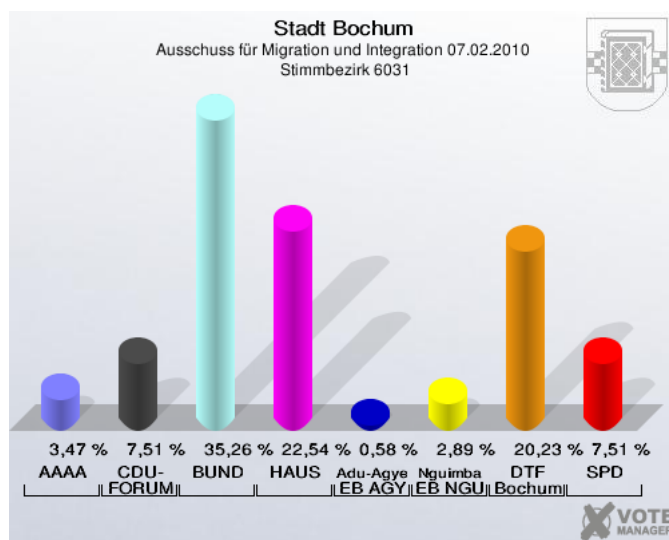
EB AGY = Einzelbewerber 1 AGYEMANG

EB NGU = Einzelbewerber 2 NGUIMBA



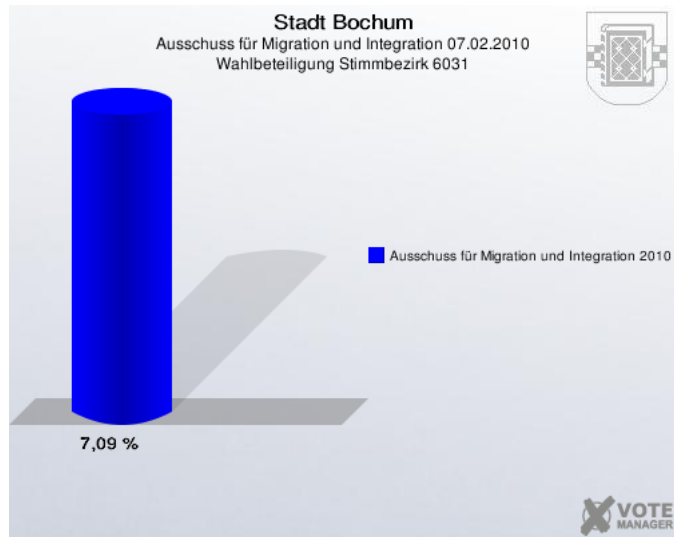
1.2.9 Stimmbezirk 6031

	Anzahl	Prozent
Wahlberechtigte	2.454	
Wähler/innen	174	7,09 %
ungültige Stimmen	1	0,57 %
gültige Stimmen	173	99,43 %
AAAA	6	3,47 %
CDU-FORUM	13	7,51 %
BUND	61	35,26 %
HAUS	39	22,54 %
Adu-Agyemang, Einzelbewerber 1	1	0,58 %
Nguimba, Einzelbewerber 2	5	2,89 %
DTF Bochum	35	20,23 %
SPD	13	7,51 %



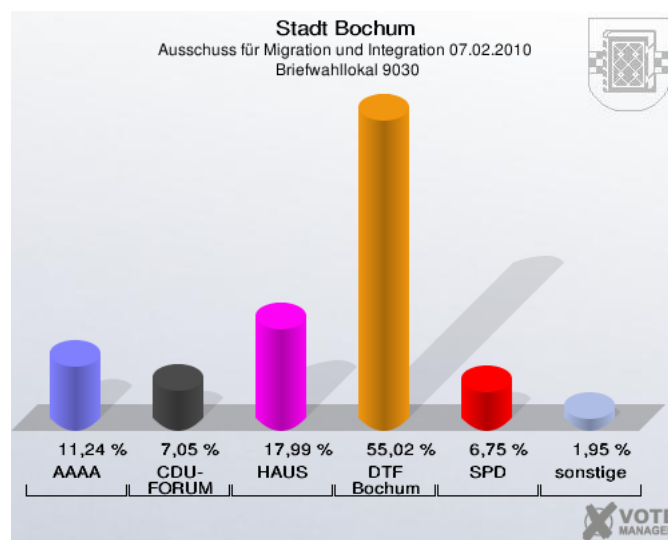
EB AGY = Einzelbewerber 1 AGYEMANG

EB NGU = Einzelbewerber 2 NGUIMBA



1.2.10 Briefwahllokal 9030

	Anzahl	Prozent
Wähler/innen	667	
ungültige Stimmen	0	0,00 %
gültige Stimmen	667	100,00 %
AAAA	75	11,24 %
CDU-FORUM	47	7,05 %
BUND	3	0,45 %
HAUS	120	17,99 %
Adu-Agyemang, Einzelbewerber 1	8	1,20 %
Nguimba, Einzelbewerber 2	2	0,30 %
DTF Bochum	367	55,02 %
SPD	45	6,75 %



1.3 Übersicht Stimmbezirke











Stadt Bochum
 Ausschuss für Migration und Integration 07.02.2010
 Zusammenstellung der Ergebnisse nach Stimmbezirken

Stimmbezirk	Wahlberechtigte	Wähler	gültig	AAAA	CDU-FO-RUM	BUND	HAUS	EB AGY	EB NGU	DTF Bochum	SPD
Stimmbezirk 1031	4.114	177	175	30	28	17	57	8	1	17	17
		4,30 %	98,87 %	17,14 %	16,00 %	9,71 %	32,57 %	4,57 %	0,57 %	9,71 %	9,71 %
Stimmbezirk 1032	2.023	243	243	39	9	22	91	13	0	55	14
		12,01 %	100,00 %	16,05 %	3,70 %	9,05 %	37,45 %	5,35 %	0,00 %	22,63 %	5,76 %
Stimmbezirk 1033	3.005	142	141	31	4	24	44	2	2	23	11
		4,73 %	99,30 %	21,99 %	2,84 %	17,02 %	31,21 %	1,42 %	1,42 %	16,31 %	7,80 %
Stimmbezirk 2031	4.226	233	231	112	16	17	33	13	0	21	19
		5,51 %	99,14 %	48,48 %	6,93 %	7,36 %	14,29 %	5,63 %	0,00 %	9,09 %	8,23 %
Stimmbezirk 3031	1.864	120	119	12	13	1	37	11	2	36	7
		6,44 %	99,17 %	10,08 %	10,92 %	0,84 %	31,09 %	9,24 %	1,68 %	30,25 %	5,88 %
Stimmbezirk 4031	3.506	171	170	40	20	5	34	7	7	20	37
		4,88 %	99,42 %	23,53 %	11,76 %	2,94 %	20,00 %	4,12 %	4,12 %	11,76 %	21,76 %
Stimmbezirk 5031	2.302	95	95	6	23	2	33	4	16	3	8
		4,13 %	100,00 %	6,32 %	24,21 %	2,11 %	34,74 %	4,21 %	16,84 %	3,16 %	8,42 %

1.3 Übersicht Stimmbezirke

Stimmbezirk	Wahlbe- rechtigte	Wähler	gültig	AAAA	CDU-FO- RUM	BUND	HAUS	EB AGY	EB NGU	DTF Bo- chum	SPD
Stimmbezirk 5032	1.497	141	140	5	9	6	91	5	17	1	6
		9,42 %	99,29 %	3,57 %	6,43 %	4,29 %	65,00 %	3,57 %	12,14 %	0,71 %	4,29 %
Stimmbezirk 6031	2.454	174	173	6	13	61	39	1	5	35	13
		7,09 %	99,43 %	3,47 %	7,51 %	35,26 %	22,54 %	0,58 %	2,89 %	20,23 %	7,51 %
Briefwahllokal 9030	0	667	667	75	47	3	120	8	2	367	45
			100,00 %	11,24 %	7,05 %	0,45 %	17,99 %	1,20 %	0,30 %	55,02 %	6,75 %
Stadt Bochum	24.991	2.163	2.154	356	182	158	579	72	52	578	177
		8,66 %	99,58 %	16,53 %	8,45 %	7,34 %	26,88 %	3,34 %	2,41 %	26,83 %	8,22 %










Stadt Bochum
Ausschuss für Migration und Integration 07.02.2010
AAAA, Ergebnis
Stimmbezirk-Übersicht

Stimmbezirk 2031	48,48 %	
Stimmbezirk 4031	23,53 %	
Stimmbezirk 1033	21,99 %	
Stimmbezirk 1031	17,14 %	
Stimmbezirk 1032	16,05 %	
Briefwahllokal 9030	11,24 %	
Stimmbezirk 3031	10,08 %	
Stimmbezirk 5031	6,32 %	
Stimmbezirk 5032	3,57 %	
Stimmbezirk 6031	3,47 %	











Stadt Bochum
Ausschuss für Migration und Integration 07.02.2010
CDU-FORUM „Ergebnis
Stimmbezirk-Übersicht

Stimmbezirk 5031	24,21 %	
Stimmbezirk 1031	16,00 %	
Stimmbezirk 4031	11,76 %	
Stimmbezirk 3031	10,92 %	
Stimmbezirk 6031	7,51 %	
Briefwahllokal 9030	7,05 %	
Stimmbezirk 2031	6,93 %	
Stimmbezirk 5032	6,43 %	
Stimmbezirk 1032	3,70 %	
Stimmbezirk 1033	2,84 %	











Stadt Bochum
Ausschuss für Migration und Integration 07.02.2010
BUND, Ergebnis
Stimmbezirk-Übersicht

Stimmbezirk 6031	35,26 %	
Stimmbezirk 1033	17,02 %	
Stimmbezirk 1031	9,71 %	
Stimmbezirk 1032	9,05 %	
Stimmbezirk 2031	7,36 %	
Stimmbezirk 5032	4,29 %	
Stimmbezirk 4031	2,94 %	
Stimmbezirk 5031	2,11 %	
Stimmbezirk 3031	0,84 %	
Briefwahllokal 9030	0,45 %	









Stadt Bochum
Ausschuss für Migration und Integration 07.02.2010
HAUS, Ergebnis
Stimmbezirk-Übersicht

Stimmbezirk 5032	65,00 %	
Stimmbezirk 1032	37,45 %	
Stimmbezirk 5031	34,74 %	
Stimmbezirk 1031	32,57 %	
Stimmbezirk 1033	31,21 %	
Stimmbezirk 3031	31,09 %	
Stimmbezirk 6031	22,54 %	
Stimmbezirk 4031	20,00 %	
Briefwahllokal 9030	17,99 %	
Stimmbezirk 2031	14,29 %	











Stadt Bochum
Ausschuss für Migration und Integration 07.02.2010
Adu-Agyemang, Einzelbewerber 1, Ergebnis
Stimmbezirk-Übersicht

Stimmbezirk 3031	9,24 %	
Stimmbezirk 2031	5,63 %	
Stimmbezirk 1032	5,35 %	
Stimmbezirk 1031	4,57 %	
Stimmbezirk 5031	4,21 %	
Stimmbezirk 4031	4,12 %	
Stimmbezirk 5032	3,57 %	
Stimmbezirk 1033	1,42 %	
Briefwahllokal 9030	1,20 %	
Stimmbezirk 6031	0,58 %	










Stadt Bochum
Ausschuss für Migration und Integration 07.02.2010
Nguimba, Einzelbewerber 2, Ergebnis
Stimmbezirk-Übersicht

Stimmbezirk 5031	16,84 %	
Stimmbezirk 5032	12,14 %	
Stimmbezirk 4031	4,12 %	
Stimmbezirk 6031	2,89 %	
Stimmbezirk 3031	1,68 %	
Stimmbezirk 1033	1,42 %	
Stimmbezirk 1031	0,57 %	
Briefwahllokal 9030	0,30 %	
Stimmbezirk 1032	0,00 %	
Stimmbezirk 2031	0,00 %	

Stadt Bochum
Ausschuss für Migration und Integration 07.02.2010
DTF Bochum, Ergebnis
Stimmbezirk-Übersicht

Briefwahllokal 9030	55,02 %	
Stimmbezirk 3031	30,25 %	
Stimmbezirk 1032	22,63 %	
Stimmbezirk 6031	20,23 %	
Stimmbezirk 1033	16,31 %	
Stimmbezirk 4031	11,76 %	
Stimmbezirk 1031	9,71 %	
Stimmbezirk 2031	9,09 %	
Stimmbezirk 5031	3,16 %	
Stimmbezirk 5032	0,71 %	

Stadt Bochum
Ausschuss für Migration und Integration 07.02.2010
SPD, Ergebnis
Stimmbezirk-Übersicht

Stimmbezirk 4031	21,76 %	
Stimmbezirk 1031	9,71 %	
Stimmbezirk 5031	8,42 %	
Stimmbezirk 2031	8,23 %	
Stimmbezirk 1033	7,80 %	
Stimmbezirk 6031	7,51 %	
Briefwahllokal 9030	6,75 %	
Stimmbezirk 3031	5,88 %	
Stimmbezirk 1032	5,76 %	
Stimmbezirk 5032	4,29 %	