

Haushaltsplan 2023/2024

Band 1

**Haushaltssatzung | Vorbericht | Gesamtpläne Anlagen
und Bezirksband**

Haushaltsplan 2023/2024

Stadt Bochum

Band 1

- Haushaltssatzung
- Gesamtpläne
- Anlagen

Einwohnerzahlen

Die Einwohnerzahl der Stadt Bochum beträgt nach den Ermittlungen des Landesamtes für Datenverarbeitung und Statistik NRW:

Für das Haushaltsjahr

2024 nach dem Stand vom 31.12.2021 (Basis Zensus 2011)	363.441
2023 nach dem Stand vom 31.12.2021 (Basis Zensus 2011)	363.441
2022 nach dem Stand vom 31.12.2020 (Basis Zensus 2011)	364.454
2021 nach dem Stand vom 30.06.2019 (Basis Zensus 2011)	364.044
2020 nach dem Stand vom 30.06.2019 (Basis Zensus 2011)	364.044

Flächengröße

des Stadtgebietes 145,66 qkm

Gesamtinhaltsverzeichnis

Band 1

1. Satzung einschließlich Bewirtschaftungsregeln	14
2. Gesamtergebnisplan	26
3. Gesamtfinanzplan.....	28
Anlagen:	
Anlage 1: Vorbericht zum Haushaltsplan	30
Anlage 2: Stellenplan	72
Anlage 3: Haushaltsquerschnitt	97
Anlage 4: Voraussichtlicher Stand der Verbindlichkeiten zu Beginn des Haushaltsjahres.....	116
Anlage 5: Entwicklung des Eigenkapitals.....	119
Anlage 6: Verpflichtungsermächtigungen	121
Anlage 7: Bilanz des Vorjahres, Ergebnis- und Finanzrechnung	145
Anlage 8: Wirtschaftspläne und neueste Jahresabschlüsse Sondervermögen	
Anlage 9: Wirtschaftspläne und neueste Jahresabschlüsse Unternehmen und Einrichtungen.....	152
Anlage 10: Übersicht als Auszug aus dem Haushaltsplan mit bezirksbezogenen Haushaltsangaben.....	155
Anlage 11: Zuwendungen an Fraktion, Gruppen und einzelne Ratsmitglieder.....	317
Erläuterungen zu den einzelnen Positionen im Ergebnisplan Band 1.....	328
Abkürzungsverzeichnis Band 1	332

Band 2

4. Innere Verwaltung (Produktbereich 11)	342
4.1 Politische Gremien (Produktgruppe 11 01)	346
4.2 Verwaltungsleitung (Produktgruppe 11 02)	350
4.3 Gleichstellung, Familie, Inklusion (Produktgruppe 11 03)	356
4.4 Rechnungsprüfung (Produktgruppe 11 04)	359
4.5 Presse- und Öffentlichkeitsarbeit (Produktgruppe 11 05)	365
4.6 Organisation und Personalwirtschaft (Produktgruppe 11 06)	371
4.7 Finanzmanagement und Rechnungswesen (Produktgruppe 11 07)	385
4.8 Technikunterstützte Informationsverarbeitung (Produktgruppe 11 08)	399
4.9 Technischer Betrieb (Produktgruppe 11 09)	413
4.10 Rechtsangelegenheiten (Produktgruppe 11 10)	419
4.11 Liegenschaftsmanagement (Produktgruppe 11 11)	425
4.12 Kommunales Integrationszentrum (Produktgruppe 11 12)	431
4.13 Seniorenvertretung (Produktgruppe 11 13)	436
4.14 Steuerungsunterstützung und strategische soziale Planung (Produktgruppe 11 14)	440
4.15 Gesamtstädtische strategische Steuerung (Produktgruppe 11 15)	444
4.16 Personalvertretung (Produktgruppe 11 16)	447
4.17 Schwerbehindertenvertretung (Produktgruppe 11 17)	451
4.18 Arbeitsschutz, Arbeitsmedizin und Gesundheit im Betrieb (Produktgruppe 11 19)	453
4.19 Information, Beratung und Service (Produktgruppe 11 20)	458
4.20 Bezirksverwaltung Mitte (Produktgruppe 11 21)	461

Haushaltsplan 2023/2024

Stadt Bochum

4.21 Bezirksverwaltung Wattenscheid (Produktgruppe 11 22).....	466
4.22 Bezirksverwaltung Nord (Produktgruppe 11 23).....	471
4.23 Bezirksverwaltung Ost (Produktgruppe 11 24).....	476
4.24 Bezirksverwaltung Süd (Produktgruppe 11 25).....	481
4.25 Bezirksverwaltung Südwest (Produktgruppe 11 26).....	486
4.26 Allgemeine Personalwirtschaft (Produktgruppe 11 27).....	491
4.27 Zentrales Projektmanagement (Produktgruppe 11 30).....	493
4.28 Servicedienstleistungen (Produktgruppe 11 31).....	496
4.29 Zentraler Einkauf (Produktgruppe 11 32).....	501
4.30 Digitalisierung (Produktgruppe 11 33).....	503
5. Sicherheit und Ordnung (Produktbereich 12).....	507
5.1 Einwohnerangelegenheiten (Produktgruppe 12 01).....	510
5.2 Wahlen und Abstimmungen (Produktgruppe 12 02)	524
5.3 Statistische Angelegenheiten (Produktgruppe 12 03)	527
5.4 Sonn-/ Feiertagsschutz, Bühnenpyrotechnik (Produktgruppe 12 04)	531
5.5 Prävention (Produktgruppe 12 05).....	534
5.6 Intervention (Produktgruppe 12 06)	540
5.7 Rettungsdienst (Produktgruppe 12 07)	555
5.8 OWI's und ehrenamtliche Rechtspflege (Produktgruppe 12 09).....	561
5.9 Ordnungsangelegenheiten (Produktgruppe 12 10)	570
5.10 Veterinärwesen (Produktgruppe 12 11)	580
5.11 Schlachtier- und Fleischuntersuchung (Produktgruppe 12 12)	582

Haushaltsplan 2023/2024

Stadt Bochum

5.12 Straßenverkehrsangelegenheiten (Produktgruppe 12 13).....	586
5.13 Kommunales Krisenmanagement (Produktgruppe 12 16).....	595
5.14 Zensus (Produktgruppe 12 17)	600
6. Schulträgeraufgaben (Produktbereich 21).....	603
6.1 Bereitstellung schulischer Einrichtungen (Produktgruppe 21 01)	606
6.2 Zentrale schulbezogene Leistungen (Produktgruppe 21 02).....	631
6.3. Schulische Gebäudeinfrastruktur (Produktgruppe 2103).....	641
7. Kultur (Produktbereich 25).....	655
7.1 Volkshochschule (Produktgruppe 25 01)	658
7.2 Stadtbücherei (Produktgruppe 25 02)	665
7.3 Förderung der Kultur und Wissenschaft (Produktgruppe 25 03)	674
7.4 Planetarium (Produktgruppe 25 04).....	681
7.5 Stadtarchiv – Bochumer Zentrum für Stadtgeschichte (Produktgruppe 25 05).....	686
7.6 Bochumer Symphoniker (Produktgruppe 25 06)	691
7.7 Museum Bochum (Produktgruppe 25 07)	697
7.8 Musikschule Bochum (Produktgruppe 25 08)	702
7.9 Beteiligung AöR Schauspielhaus (Produktgruppe 25 10).....	713
8. Soziale Hilfen (Produktbereich 31)	718
8.1 Leistungen nach dem SGB IX, XII, PfG NW (Produktgruppe 31 01)	721
8.2 Aufgaben nach dem SGB II (Produktgruppe 31 02).....	730

Haushaltsplan 2023/2024**Stadt Bochum**

8.3 Hilfen für Asylbewerber und Geflüchtete (Produktgruppe 31 03)	736
8.4 Sonstige soziale Leistungen (Produktgruppe 31 04).....	742
8.5 Hilfen für Obdach- und Wohnungslose (Produktgruppe 31 05).....	746
8.6 Förderung der Wohlfahrtspflege und des Gemeinwohls (Produktgruppe 31 06).....	752
8.7 Betreuungen / Unterhaltsleistungen (Produktgruppe 31 07)	756
8.8 Beteiligung im Bereich soziale Leistungen (Produktgruppe 31 08)	762
8.9 Soziale Leistungen überörtlicher Träger (Produktgruppe 31 09).....	764
8.10 BuT Leistungen zur Bildung und Teilhabe (Produktgruppe 31 10).....	768
9. Kinder-, Jugend- und Familienhilfe (Produktbereich 36).....	776
9.1 Förderung von Kindern in Kindertagesbetreuung (Produktgruppe 36 01)	779
9.2 Kinder- und Jugendarbeit (Produktgruppe 36 02)	797
9.3 Hilfen zur Erziehung (Produktgruppe 36 03).....	810
9.4 Institutionelle Bildung und Beratung (Produktgruppe 36 04)	825
9.5 Vormundschaftswesen (Produktgruppe 36 05).....	837
10. Gesundheitsdienste (Produktbereich 41)	843
10.1 Gesundheitswesen (Produktgruppe 41 01).....	846
10.2 Medizinische Mikrobiologie (Produktgruppe 41 02).....	851
Erläuterungen zu den einzelnen Positionen im Ergebnisplan Band 2	853
Abkürzungsverzeichnis Band 2.....	857

Band 3

11. Sportförderung (Produktbereich 42)	866
11.1 Bereitstellung und Betrieb von Sporteinrichtungen (Produktgruppe 42 01)	869
11.2 Bereitstellung und Betrieb Olympiastützpunkt (Produktgruppe 42 03)	879
11.3 Förderung des Sports (Produktgruppe 42 04).....	885
11.4 Beteiligung im Bereich Sportstätten (Produktgruppe 42 05).....	889
11.5 Unterhaltung Sportstätten (Produktgruppe 42 06).....	892
12. Räumliche Planung und Entwicklung, Geoinformation (Produktbereich 51)	897
12.1 Räumliche Planung und Entwicklung (Produktgruppe 51 01).....	900
12.2 Bauleit-, Entwicklungs- und Mobilitätsplanung (Produktgruppe 51 02).....	904
12.3 Geoinformation und Kataster (Produktgruppe 51 03).....	913
13. Bauen und Wohnen (Produktbereich 52)	933
13.1 Wohnungsmarkt,-förderung; Denkmalschutz (Produktgruppe 52 01).....	936
13.2 Bauordnung (Produktgruppe 52 02).....	942

Haushaltsplan 2023/2024

Stadt Bochum

14. Ver- und Entsorgung (Produktbereich 53)	947
14.1 Abfallwirtschaft (Produktgruppe 53 01)	950
14.2 Abfallüberwachung und –vermeidung (Produktgruppe 53 02).....	953
14.3 Öffentliche Gewässer (Produktgruppe 53 03)	956
14.4 Abwasserbeseitigung (Produktgruppe 53 04)	961
14.5 Beteiligung ewmr/ Holding (Produktgruppe 53 05).....	1017
14.6 Beteiligung Stadtwerke (Produktgruppe 53 06).....	1020
15. Verkehrsflächen und –anlagen, ÖPNV (Produktbereich 54)	1023
15.1 Verkehrsflächen, Signalanlagen, Beleuchtung (Produktgruppe 54 01)	1026
15.2 Stadtbahn und ÖPNV (Produktgruppe 54 02).....	1076
15.3 Nahverkehrsangelegenheiten ÖPNV (Produktgruppe 54 03).....	1081
15.4 Straßenreinigung und Winterdienst, Satzungsrecht (Produktgruppe 54 04).....	1086
15.6 Beteiligung im Bereich ÖPNV (Produktgruppe 54 06).....	1089
16. Natur- und Landschaftspflege (Produktbereich 55)	1094
16.1 Öffentliches Grün (Produktgruppe 55 01)	1097
16.2 Friedhofs- und Bestattungswesen (Produktgruppe 55 02)	1105
16.3 Krematorium (Produktgruppe 55 03).....	1114
16.4 Natur und Landschaft (Produktgruppe 55 04)	1119
16.5 Land- und Forstwirtschaft (Produktgruppe 55 05)	1124

Haushaltsplan 2023/2024

Stadt Bochum

17. Umweltschutz (Produktbereich 56)	1129
17.1 Umwelt (Produktgruppe 56 01)	1132
17.1 Klimaschutz (Produktgruppe 56 02).....	1142
18. Wirtschaft und Tourismus (Produktbereich 57)	1147
18.1 Wochenmärkte (Produktgruppe 57 01)	1150
18.2 Beteiligung Sparkasse (Produktgruppe 57 05).....	1153
18.3 Beteiligung sonstige Unternehmen (Produktgruppe 57 06).....	1156
18.4 Marketing (Produktgruppe 57 07)	1161
18.5 Beteiligung WEG Bochum mbH (Produktgruppe 5709).....	1164
18.6 Beteiligung Sondervermögen Grundstücksentwicklung (Produktgruppe 57 10)	1169
19. Allgemeine Finanzwirtschaft (Produktbereich 61)	1172
19.1 Steuern, allgemeine Zuweisungen, allgemeine Umlagen (Produktgruppe 61 01)	1175
19.2 Sonstige Allgemeine Finanzwirtschaft (Produktgruppe 61 02)	1180
Erläuterungen zu den einzelnen Positionen im Ergebnisplan Band 3	1185
Abkürzungsverzeichnis Band 3	1189

Haushaltsplan 2023/2024

Stadt Bochum

Zuordnung der Dezernate (I-II) und Ämter zu Produktbereichen und Produktgruppen

Dez.	Amt	Bezeichnung	Produktbereich	Bezeichnung	Produktgruppe	Bezeichnung	Seite		
I	I / R	Referat des Oberbürgermeisters für gesamtstädtische Angelegenheiten	11	Innere Verwaltung	15	Gesamtstädtische strategische Steuerung	444		
			57	Wirtschaft u. Tourismus	09	WEG Bochum mbH	1164		
	01	Referat für politische Gremien, Bürgerbeteiligung und Kommunikation	11	Innere Verwaltung	01	Politische Gremien	346		
					02	Verwaltungsleitung	350		
					05	Presse- und Öffentlichkeitsarbeit	365		
			12	Sicherheit und Ordnung	03	Statistische Angelegenheiten	527		
	02 / 03	Referat für Gleichstellung, Familie, Inklusion	11	Innere Verwaltung	07	Marketing	1161		
					03	Gleichstellung, Familie, Inklusion	356		
	14	Rechnungsprüfungsamt	11	Innere Verwaltung	04	Rechnungsprüfung	359		
	II	17 M	Bezirksverwaltungsstelle Mitte (I)	11	Innere Verwaltung	21	Bezirksverwaltung Mitte	461	
17 WAT		Bezirksverwaltungsstelle Wattenscheid (II)	22			Bezirksverwaltung Wattenscheid	466		
17 N		Bezirksverwaltungsstelle Nord (III)	23			Bezirksverwaltung Nord	471		
17 O		Bezirksverwaltungsstelle Ost (IV)	24			Bezirksverwaltung Ost	476		
17 S		Bezirksverwaltungsstelle Süd (V)	25			Bezirksverwaltung Süd	481		
17 SW		Bezirksverwaltungsstelle Südwest (VI)	26			Bezirksverwaltung Südwest	486		
			07			Finanzmanagement und Rechnungswesen	385		
			53	Ver- und Entsorgung	05	Beteiligung ewmr / Holding	1017		
					06	Beteiligung Stadtwerke	1020		
					06	Beteiligung im Bereich ÖPNV	1089		
			20	Amt für Finanzsteuerung	57	Wirtschaft und Tourismus	05	Beteiligung Sparkasse	1153
06		Beteiligung sonstige Unternehmen					1156		
10		Beteiligung Sondervermögen Grundstücksentwicklung					1169		
01		Steuern, allgem. Zuweisungen u. allgem. Umlagen					1175		
02		Sonstige allgem. Finanzwirtschaft					1180		
33		Amt für Bürgerservice	11	Innere Verwaltung	61	Allgemeine Finanzwirtschaft	1180		
					12	Sicherheit und Ordnung	20	Information, Beratung und Service	458
							01	Einwohnerangelegenheiten	510
							02	Wahlen und Abstimmungen	524
ZD		Zentrale Dienste	21	Schulträgeraufgaben	17	Zensus	600		
	03				Bereitstellung schulischer Gebäudeinfrastruktur	641			

Haushaltsplan 2023/2024

Stadt Bochum

Zuordnung der Dezernate (III-IV) und Ämter zu Produktbereichen und Produktgruppen

Dez.	Amt	Bezeichnung	Produktbereich	Bezeichnung	Produktgruppe	Bezeichnung	Seite	
III	III / AAG	Stabsstelle Arbeitsschutz, Arbeitssicherheit und Gesundheit im Betrieb	11	Innere Verwaltung	19	Arbeitsschutz, Arbeitssicherheit und Gesundheit im Betrieb	453	
	III / CDO	Stabstelle Digitalisierung			33	Digitalisierung	503	
	III / KKM	Kommunales Krisenmanagement	12	Sicherheit und Ordnung	16	KKM	595	
	11	Amt für Personalmanagement, Informationstechnologie und Organisation		11	Innere Verwaltung	06	Organisations- und Personalwirtschaft	371
						08	Technikunterstützte Informationsverarbeitung	399
						27	Allgemeine Personalwirtschaft	491
						31	Servicedienstleistungen	496
	16	Referat für Service				10	Rechtsangelegenheiten	419
	30	Rechtsamt	12	Sicherheit und Ordnung	09	OWI's und ehrenamtliche Rechtspflege	561	
	32	Ordnungs- und Veterinäramt		12	Sicherheit und Ordnung	10	Ordnungsangelegenheiten	570
						11	Veterinärwesen (bis 31.12.2019)	580
						12	Schlachtier- u. Fleischuntersuchung	582
						57	Wirtschaft und Tourismus	01
37	Feuerwehr und Rettungsdienst		12	Sicherheit und Ordnung	05	Prävention	534	
					06	Intervention	540	
					07	Rettungsdienst	555	
IV	04	Kommunales Integrationszentrum Bochum	11	Innere Verwaltung	12	Kommunales Integrationszentrum	431	
	40	Schulverwaltungsamt	21	Schulträgeraufgaben	01	Bereitstellung schulischer Einrichtung	606	
					02	Zentrale schulbezogene Leistungen	631	
	41	Kulturbüro und Kulturhistorische Museen	25	Kultur und Wissenschaft	03	Förderung der Kultur und Wissenschaft	674	
					10	Beteiligung AöR Schauspielhaus	713	
	43	Volkshochschule	25	Kultur und Wissenschaft	01	Volkshochschule	658	
	44	Stadtarchiv - Bochumer Zentrum f. Stadtgeschichte			05	Stadtarchiv-Bo.Zentrum f. Stadtgeschichte	686	
	45	Bochumer Symphoniker			06	Bochumer Symphoniker	691	
	46	Stadtbücherei			02	Stadtbücherei	665	
	47	Kunstmuseum Bochum			07	Museum Bochum	697	
	48	Musikschule			08	Musikschule Bochum	702	
	49	Zeiss Planetarium			04	Planetarium	681	
	52	Referat für Sport und Bewegung		42	Sportförderung	01	Bereitstellung u. Betrieb v. Sporteinrichtungen	869
03						Bereitstellung u. Betrieb des Olympiastützpunktes	879	
04						Förderung des Sports	885	
05						Beteiligung im Bereich Sportstätten	889	

Haushaltsplan 2023/2024

Stadt Bochum

Zuordnung der Dezernate (V) und Ämter zu Produktbereichen und Produktgruppen

Dez.	Amt	Bezeichnung	Produktbereich	Bezeichnung	Produktgruppe	Bezeichnung	Seite	
V	V / SU	Steuerungsunterstützung Dezernat V	11	Innere Verwaltung	14	Steuerungsunterstützung und strategische soz. Planung	440	
			31	Soziale Hilfen	08	Beteiligung im Bereich Soziale Leistung	762	
	50	Amt für Soziales		11	Innere Verwaltung	13	Seniorenvertretung, Geschäftsstelle Senioren Beirat	436
				31	Soziale Hilfen	01	Leistungen SGB IX, XII, PFG öT	721
						02	Aufgaben nach dem SGB II	730
						03	Hilfen für Asylbewerber und Geflüchtete	736
						04	Sonstige soziale Leistungen	742
						05	Hilfen für Obdach- und Wohnungslose	746
						06	Förderung der Wohlfahrtspflege und des Gemeinwohls	752
						09	Soziale Leistungen überörtl. Träger	764
	51	Jugendamt		31	Soziale Hilfen	07	Unterhaltsleistungen	756
						10	BuT Leistungen zur Bildung und Teilhabe	768
				36	Kinder-, Jugend- und Familienhilfe	01	Förderung von Kindern in Kindertagesbetreuung	779
						02	Kinder- und Jugendarbeit	797
						03	Hilfen zur Erziehung	810
						04	Institutionelle Bildung und Beratung	825
05	Vormundschaftswesen	837						
53	Gesundheitsamt		41	Gesundheitsdienste	01	Gesundheitswesen	846	

Haushaltsplan 2023/2024

Stadt Bochum

Zuordnung der Dezernate (VI) und Ämter zu Produktbereichen und Produktgruppen

Dez	Amt	Bezeichnung	Produktbereich	Bezeichnung	Produktgruppe	Bezeichnung	Seite			
VI	VI / ZEK	Referat Zentraler Einkauf (ZEK)	11	Innere Verwaltung	32	Zentraler Einkauf	501			
	VI / KN	Stabsstelle Klimaschutz und Nachhaltigkeit	56	Umweltschutz	02	Klimaschutz	1142			
	alt 60	Amt für Bauverwaltung und Wohnungswesen	51	Räuml. Planung und Entwickl., Geoinf.	01	Räuml. Planung und Entwicklung (bis einschließlich 2011)	900			
	61	Amt für Stadtplanung und Wohnen	51	Räuml. Planung und Entwickl., Geoinf.	02	Bauleit-, Entwicklungs- und Mobilitätsplanung	904			
			52	Bauen und Wohnen	01	Wohnungsmarkt,-förderung; Denkmalschutz	936			
	62	Amt für Geoinformation, Liegenschaften und Kataster	11	Innere Verwaltung	11	Liegenschaftsmanagement	425			
			51	Räuml. Planung und Entwickl., Geoinf.	03	Geoinformation und Kataster	913			
	63	Bauordnungsamt	52	Bauen und Wohnen	02	Bauordnung	942			
	66	Tiefbauamt	12	12	Sicherheit und Ordnung	13	Straßenverkehrsangelegenheiten	586		
				53	Ver- und Entsorgung	03	Öffentliche Gewässer	956		
				54	Verkehrsflächen und -anlagen, ÖPNV	04	Abwasserbeseitigung	04	Abwasserbeseitigung	961
						01	Verkehrsflächen, Signalanlagen und Beleuchtung	01	Verkehrsflächen, Signalanlagen und Beleuchtung	1026
						02	Stadtbahn und ÖPNV	02	Stadtbahn und ÖPNV	1076
	03	Nahverkehrsangelegenheiten ÖPNV	03	Nahverkehrsangelegenheiten ÖPNV	1081					
	67	Umwelt- und Grünflächenamt	12	12	Sicherheit und Ordnung	04	Sonn-/Feiertagsschutz, Bühnenpyrotechnik	531		
				53	Ver- und Entsorgung	01	Abfallwirtschaft	950		
				02	Abfallüberwachung u. -vermeidung	02	Abfallüberwachung u. -vermeidung	953		
			54	Verkehrsflächen und -anlagen, ÖPNV	04	Straßenreinigung u. Winterdienst, Satzungsrecht	04	Straßenreinigung u. Winterdienst, Satzungsrecht	1086	
					01	Öffentliches Grün	01	Öffentliches Grün	1097	
					04	Natur und Landschaft	04	Natur und Landschaft	1119	
	55	Natur- und Landschaftspflege	05	Land- und Forstwirtschaft	05	Land- und Forstwirtschaft	1124			
			56	Umweltschutz	01	Umwelt	1132			
	68	Technischer Betrieb	11	11	Innere Verwaltung	09	Technischer Betrieb	413		
				42	Sportförderung	06	Unterhaltung Sportstätten	892		
				55	Natur- und Landschaftspflege	02	Friedhofs- und Bestattungswesen	02	Friedhofs- und Bestattungswesen	1105
						03	Krematorium	03	Krematorium	1114
	PR	Personalrat	11	Innere Verwaltung	16	Personalvertretung	447			
	SBV	Schwerbehindertenvertretung			17	Schwerbehindertenvertretung	451			

Haushaltssatzung der Stadt Bochum für die Haushaltsjahre 2023/ 2024

Aufgrund der §§ 78 ff. der Gemeindeordnung für das Land Nordrhein-Westfalen (GO NRW) in der Fassung der Bekanntmachung vom 14. Juli 1994 (GV.NRW.S.666/ SGV.NRW. S.2023) hat der Rat der Stadt Bochum mit Beschluss vom 15.Dezember 2022 folgende Haushaltssatzung erlassen:

§ 1

Der Haushaltsplan für die Haushaltsjahre 2023/2024, der die für die Erfüllung der Aufgaben der Stadt voraussichtlich erzielbaren Erträge und entstehenden Aufwendungen sowie eingehenden Einzahlungen und zu leistenden Auszahlungen und notwendigen Verpflichtungsermächtigungen enthält, wird

	<u>2023</u>	<u>2024</u>
im Ergebnisplan mit		
dem Gesamtbetrag der Erträge auf	1.715.201.671,17 EUR	1.749.670.548,91 EUR
dem Gesamtbetrag der Aufwendungen auf	1.714.897.580,77 EUR	1.753.502.725,48 EUR
abzüglich globaler Minderaufwand von	0 EUR	4.000.000,00 EUR
somit auf	1.714.897.580,77 EUR	1.749.502.725,48 EUR
im Finanzplan mit		
dem Gesamtbetrag der Einzahlungen aus laufender Verwaltungstätigkeit auf	1.637.703.355,57 EUR	1.674.290.494,46 EUR
dem Gesamtbetrag der Auszahlungen aus laufender Verwaltungstätigkeit auf	1.595.057.316,12 EUR	1.628.504.077,06 EUR
nachrichtlich: Globaler Minderaufwand von	0 EUR	4.000.000,00 EUR
im Ergebnisplan		

	<u>2023</u>	<u>2024</u>
dem Gesamtbetrag der Einzahlungen aus der Investitionstätigkeit auf	111.975.595,50 EUR	106.568.563,00 EUR
dem Gesamtbetrag der Auszahlungen aus der Investitionstätigkeit auf	449.202.977,93 EUR	432.534.413,87 EUR
dem Gesamtbetrag der Einzahlungen aus der Finanzierungstätigkeit auf	362.514.182,43 EUR	351.252.650,87 EUR
dem Gesamtbetrag der Auszahlungen aus der Finanzierungstätigkeit auf festgesetzt.	67.932.839,45 EUR	71.073.217,40 EUR

Der vorgenannte globale Minderaufwand im Ergebnisplan gemäß § 75 Absatz 2 Satz 4 GO NRW wird in den folgenden Teilplänen abgebildet:

- 1.11.08 - Technikunterstützte Informationsverarbeitung
- 1.31.01 - Leistungen n.d. SGBIX.XII, PFG NW öT.
- 1.31.02 - Aufgaben nach dem SGB II

§ 2

Der Gesamtbetrag der Kredite, deren Aufnahme zur Finanzierung von Investitionen erforderlich ist, wird auf

	<u>2023</u>	<u>2024</u>
	337.227.382,43 EUR	325.965.850,87 EUR
festgesetzt.		

§ 3

Der Gesamtbetrag der Verpflichtungsermächtigungen, der zur Leistung von Investitionsauszahlungen in künftigen Jahren erforderlich ist, wird auf

2023

2024

387.132.577,87 EUR

98.582.975,00 EUR

festgesetzt.

§ 4

Eine Inanspruchnahme des Eigenkapitals soll nicht erfolgen.

§ 5

Der Höchstbetrag der Kredite, die zur Liquiditätssicherung in Anspruch genommen werden dürfen, wird für die Jahre 2023 / 2024 auf

950.000.000,00 EUR

festgesetzt.

§ 6

Die **Steuersätze für die Gemeindesteuern** sind für die Haushaltsjahre 2023/ 2024 wie folgt festgesetzt:

- | | | |
|-----|--|------------|
| 1 | Grundsteuer | |
| 1.1 | für die land- und forstwirtschaftlichen Betriebe (Grundsteuer A) auf | 250,0 v.H. |
| 1.2 | für die Grundstücke (Grundsteuer B) auf | 645,0 v.H. |
| 2. | Gewerbsteuer | 495,0 v.H. |

(Die Steuersätze für die Gemeindesteuern werden durch die Satzung über die Festsetzung der Steuerhebesätze für die Realsteuern in der Stadt Bochum festgelegt, insoweit hat die Angabe der Steuersätze in der Haushaltssatzung nur deklaratorische Bedeutung.)

§ 7

Die im **Stellenplan** als "künftig wegfallend" (kw) bezeichneten Stellen dürfen nach Ausscheiden der jetzigen Stelleninhaber bzw. zu dem an dem Vermerk angebrachten Termin nicht wiederbesetzt werden.

Eine Stelle, die im Stellenplan als "künftig umzuwandeln" (ku) bezeichnet ist, wird bei ihrem Freiwerden in eine Stelle niedrigerer Besoldungs- oder Entgeltgruppe umgewandelt.

§ 8

1. Flexible Haushaltsbewirtschaftung im Ergebnisplan / in der Ergebnisrechnung

- a) Alle Aufwendungen und Erträge der Produktgruppen eines Amtes mit Ausnahme der Erträge und Aufwendungen aus internen Leistungsbeziehungen werden nach § 21 KomHVO zu einem Budget verbunden. Dies ist in den Teilplänen vermerkt. Innerhalb der Budgets sind die Summen der Erträge und die Summen der Aufwendungen verbindlich.

Von diesen Budgets ausgenommen sind die nachstehend geregelten Teilbudgets.

- b) Die für die Nutzung von Gebäuden anfallenden

- Gebäudekosten (Budget_ZD)
 - Bewirtschaftung Gebäude durch ZD (Nebenkosten städt. Gebäude)
 - Aufwendungen für Verbrauch an ZD (Strom, Wärme, Wasser)
 - Unterhaltung Gebäude durch ZD (Kaltmiete städt. Gebäude)
 - Externe Anmietungen durch ZD

- Aufwendungen für Reinigung (Budget_ZGR).
 - Aufwand Gebäudereinigung
 - Aufwand Unterhaltsreinigung ZD
 - Aufwand Grundreinigung ZD
 - Aufwand Glasreinigung ZD

werden jeweils gesamtstädtisch zu einem produktgruppen- und ämterübergreifenden Teilbudget verbunden und vom Amt für Finanzsteuerung in Abstimmung mit den Zentralen Diensten verursachungsgerecht in den jeweiligen Produktgruppen geplant.

Änderungen, die sich auf die oben genannten Positionen auswirken (z.B. zusätzlicher Raumbedarf, Aufgabe von Flächen) sind rechtzeitig im Vorfeld durch die produktverantwortlichen Fachbereiche mit den Zentralen Diensten und dem Amt für Finanzsteuerung abzustimmen.

c) Die Personalaufwendungen

- Bezüge Beamte
- Vergütung tariflich Beschäftigte
- Arbeitgeberanteile zur Sozialversicherung
- Arbeitgeberanteile zur Zusatzversorgung

werden produktgruppenübergreifend zu einzelnen Amtsbudgets verbunden. Die Amtsbudgets sind gesamtstädtisch untereinander deckungsfähig. Ausnahmen sind in den Teilplänen vermerkt. Die Verantwortung zur Überwachung und Einhaltung der Ämterbudgets obliegt den zuständigen Amtsleitungen, bzw. Dezernaten.

d) Die weiteren Personal- und Versorgungsaufwendungen sowie korrespondierende Erträge (z.B. Auflösung Pensionsrückstellungen, Personalkostenerstattungen) werden gesamtstädtisch zu einem produktgruppen- und ämterübergreifenden Teilbudget verbunden und zentral durch das Amt für Personalmanagement, Informationstechnologie und Organisation geplant und bewirtschaftet. Ausnahmen sind in den Teilplänen vermerkt.

e) Die Aufwendungen für die im Rahmen der Bochum-Strategie durch den Verwaltungsvorstand oder den Rat festgelegten Kernaktivitäten werden gesamtstädtisch zu einem Budget verbunden.

2. Flexible Haushaltsbewirtschaftung im Finanzplan / in der Finanzrechnung

- a) Ein- und Auszahlungen für Investitionsmaßnahmen der Produktgruppen eines Amtes werden produktgruppenübergreifend zu Amts-Investitionsbudgets zusammengefasst. Innerhalb der Budgets sind die Summen der Einzahlungen und die Summen der Auszahlungen verbindlich.
- b) Verpflichtungsermächtigungen für Investitionsmaßnahmen der Produktgruppen eines Amtes werden produktgruppenübergreifend zu einem Amts-Verpflichtungsbudget zusammengefasst.

Von diesen Amts-Investitions- und -Verpflichtungsbudgets ausgenommen sind die nachstehend unter c) geregelten Teilbudgets.

- c) Ein- und Auszahlungen sowie Verpflichtungsermächtigungen für Investitionsmaßnahmen aus den Förderprogrammen Kommunalinvestitionsförderungsgesetz (KInvFG) und Gute Schule 2020 werden jeweils zu einem produktgruppen- und ämterübergreifenden Teilbudget verbunden. Dies ist in den jeweiligen Teilplänen vermerkt. Die Budgetverantwortung hierfür obliegt den Projektlenkungsgruppen Gute Schule 2020 bzw. KInvFG.

3. Außer- und überplanmäßige Mittelbereitstellungen

- a) Können Mehraufwendungen bzw. Mehrauszahlungen nicht im Rahmen der vorhandenen Budgets gedeckt werden, müssen überplanmäßige Mittel gem. § 83 GO NRW bereitgestellt werden. Dies gilt gleichermaßen für Mindererträge bzw. Mindereinzahlungen. Hierüber und über außerplanmäßige Mittelbereitstellungen entscheiden
- bis 10.000 Euro die Haushaltssachbearbeitung in der
Abteilung Haushaltsmanagement
 - größer 10.000 bis 100.000 Euro die Abteilungsleitung Haushaltsmanagement
 - größer 100.000 bis 150.000 Euro die Leitung des Amtes für Finanzsteuerung

Darüber hinaus entscheiden über **konsumtive** Mittelbereitstellungen gem. § 83 GO NRW

- größer 150.000 bis 250.000 Euro die Kämmerin
- größer 250.000 bis 750.000 Euro die Kämmerin mit Zustimmung des Haupt- und Finanzausschusses
- größer 750.000 Euro die Kämmerin mit Zustimmung des Rates

und über **investive** Mittelbereitstellungen gem. § 83 GO NRW

- größer 150.000 bis 500.000 Euro die Kämmerin
- größer 500.000 bis 1.000.000 Euro die Kämmerin mit Zustimmung des Haupt- und Finanzausschusses
- größer 1.000.000 Euro die Kämmerin mit Zustimmung des Rates.

Die Entscheidungen ab 5.000 Euro bis 750.000 Euro (konsumtiv) bzw. bis 1.000.000 EUR (investiv) erhält der Rat zur Kenntnis.

- b) Haushaltsneutrale Umstellungen von Budgets aufgrund von organisatorischen Entscheidungen des Oberbürgermeisters bedürfen keiner vorherigen Zustimmung des Haupt- und Finanzausschusses bzw. des Rates. Die Budgetumstellung erhält der Rat zur Kenntnis.
- c) Die Bewirtschaftung des globalen Minderaufwandes obliegt der Kämmerin. Sollte der globale Minderaufwand in den lt. § 1 genannten Teilplänen nicht erreicht werden, erfolgt die Deckung mittels einer über-/ außerplanmäßigen Mittelbereitstellung gem. § 83 GO NRW und bedarf keiner vorherigen Zustimmung des HFA oder Rates.
- d) Über-, bzw. außerplanmäßige Aufwendungen, die im Rahmen der Corona-Pandemie oder aus dem Krieg gegen die Ukraine entstehen und mit Hilfe eines außerordentlichen Ertrages gemäß NKF-CUIG NRW gedeckt werden können, bedürfen ebenfalls keiner vorherigen Zustimmung des Haupt- und Finanzausschusses bzw. des Rates. Die Mittelbereitstellungen erhält der Rat zur Kenntnis.
- e) Die Bewirtschaftungsregeln führen diese Bestimmungen weiter aus.

§ 9

Regelungen zu § 81 GO NRW Nachtragssatzung

Folgende Regelungen werden getroffen:

1. Als erheblich im Sinne von § 81 Abs. 2 Nr. 1 GO NRW gilt eine negative Abweichung vom geplanten Jahresergebnis in Höhe von 3 % des Gesamtbetrages der Aufwendungen.
2. Als erhebliche Mehraufwendungen bzw. Mehrauszahlungen im Sinne von § 81 Abs. 2 Nr. 2 GO NRW gelten bisher nicht veranschlagte oder zusätzliche Aufwendungen oder Auszahlungen, wenn sie im Einzelfall die Höhe von 3 % der Gesamtaufwendungen bzw. der Gesamtauszahlungen übersteigen.
3. Als geringfügig im Sinne von § 81 Abs. 3 Nr. 1 GO NRW gelten Auszahlungen für Investitionen und Instandsetzungen an Bauten, die als Einzelmaßnahmen einen Betrag von 10 Mio. Euro nicht übersteigen. Für den Fall, dass für die ungeplanten Investitionen oder Instandsetzungen investive Einzahlungen vorhanden sind, ist die Regelung gemäß Satz 1 nicht auf die investiven Auszahlungen, sondern auf den Saldo aus Auszahlungen und Einzahlungen anzuwenden.

§ 10

Regelungen zu § 25 KomHVO NRW Berichtspflichten

Die unter § 9 der Haushaltssatzung aufgeführten Wertgrenzen gelten analog für die Anwendung der Berichtspflichten des § 25 Abs. 1 Nr. 1 und 2 KomHVO NRW.

Bewirtschaftungsregeln Haushaltsplan 2023/2024**A) Allgemeine Grundsätze**

Gemäß § 21 Kommunalhaushaltsverordnung Nordrhein-Westfalen (KomHVO NRW) können Erträge und Aufwendungen sowie Einzahlungen und Auszahlungen zu Budgets verbunden werden.

Die vom Rat zur Verfügung gestellten Budgets sind für die Erreichung der vereinbarten Qualitäts-, Leistungs- und Wirkungsziele zweckentsprechend zu verwenden (sachliche Bindung). Für die gebildeten Budgets sind gem. § 4 KomHVO Ziele und sachgerechte Leistungskennzahlen zu hinterlegen. Über Ziel- und Leistungserfüllung ist zu berichten (siehe Buchstabe C).

Die Budgets stärken die dezentrale Ressourcenverantwortung. Die Verantwortlichkeiten für die Budgets (Budgetverantwortliche) liegen grundsätzlich bei den Fachbereichsleitungen.

Die Inanspruchnahme der Budgets bzw. der Ermächtigungen ist im Rahmen der Bewirtschaftung nach § 24 KomHVO NRW nur zulässig, wenn es die Aufgabenerfüllung erfordert. Die Inanspruchnahme ist durch die Budgetverantwortlichen im Sinne des ordnungsgemäßen Haushaltsvollzugs zu überwachen. Dabei ist die sachliche Bindung der Ermächtigungen aufgrund gesetzlicher Vorgaben, vertraglicher Verpflichtungen oder aufgrund von Ratsbeschlüssen zu beachten.

Die Bewirtschaftung der Budgets darf gemäß § 21 Abs. 3 KomHVO NRW nicht zu einer Erhöhung der Auszahlungen aus laufender Verwaltungstätigkeit im Finanzplan führen. Nichtzahlungsrelevante Ermächtigungen (z.B. Abschreibungen) können nicht zur Deckung von zahlungsrelevanten Ermächtigungen (z.B. Gewährung von Zuschüssen) verwendet werden.

Drohende Budgetüberschreitungen sind frühzeitig zu identifizieren und mit geeigneten Mitteln abzuwenden.

Die Budgetverantwortlichen erstellen Quartalsberichte zum konsumtiven und investiven Budgetverbrauch und kommentieren diese (siehe Berichtspflichten Buchstabe C). Abweichungen sind durch die Budgetverantwortlichen zu begründen.

Die Rechte und Pflichten der Kämmerin sowie ihrer Verantwortung für den Gesamthaushalt bleiben gemäß Gemeindeordnung NRW (GO NRW) und Kommunalhaushaltsverordnung Nordrhein-Westfalen (KomHVO NRW) von den Bewirtschaftungsregeln unberührt.

Die allgemeinen Grundsätze können durch weiterführende Regelungen ergänzt bzw. konkretisiert werden.

B) Bewirtschaftungsgrundsätze1. Allgemeine Deckungsvermerke:a. Mehr- oder Mindererträge:

Mehrerträge liegen vor, wenn der Gesamtbetrag der geplanten Erträge eines Budgets überschritten wird.

- Zahlungsrelevante zweckgebundene Mehrerträge berechtigen innerhalb der gebildeten Budgets zu entsprechenden Mehraufwendungen. Diese werden vom Amt für Finanzsteuerung auf Antrag bereitgestellt, soweit das geplante Jahresergebnis nicht gefährdet ist und die Vorschriften des § 86 GO NRW beachtet werden. (§ 21 Abs. 3 KomHVO).
- Über die Bereitstellung von Mehraufwendungen aufgrund von nicht zweckgebundenen Mehrerträgen entscheidet
 - bis 10.000 Euro die Haushaltssachbearbeitung in der Abteilung Haushaltsmanagement
 - größer 10.000 bis 100.000 Euro die Abteilungsleitung Haushaltsmanagement
 - größer 100.000 bis 150.000 Euro die Leitung des Amtes für Finanzsteuerung
 - größer 150.000 die Kämmerin

Mindererträge liegen vor, wenn der Gesamtbetrag der geplanten Erträge eines Budgets nicht erreicht wird.

- Sofern geplante Erträge nicht generiert werden können, sind grundsätzlich Aufwendungen in gleicher Höhe zu reduzieren. Ist dies im Budget nicht möglich, sind über- oder außerplanmäßige Mittelbereitstellungen zu beantragen.

b. Mehraufwendungen:

- Zahlungsrelevante Mehraufwendungen können im Budget durch zahlungsrelevante Minderaufwendungen gedeckt werden.
- Nichtzahlungsrelevante Mehraufwendungen sind durch Minderaufwendungen zu kompensieren.

c. Investive Mehr- oder Mindereinzahlungen:

- Mehreinzahlungen bei Investitionsmaßnahmen können auf Antrag für Mehrauszahlungen bereitgestellt werden.
- Sofern geplante Einzahlungen nicht generiert werden können, sind Auszahlungen in gleicher Höhe zu reduzieren.
- Über die Bereitstellung von Mehrauszahlungen aufgrund von nicht zweckgebundenen Mehreinzahlungen entscheiden
 - bis 10.000 Euro die Haushaltssachbearbeitung in der Abteilung Haushaltsmanagement
 - größer 10.000 bis 100.000 Euro die Abteilungsleitung Haushaltsmanagement
 - größer 100.000 bis 150.000 Euro die Leitung des Amtes für Finanzsteuerung
 - größer 150.000 die Kämmerin

d. Ein- und Auszahlungen aus der Finanzierungstätigkeit:

- Mehreinzahlungen aus der Finanzierungstätigkeit berechtigen zu Mehrauszahlungen aus der Finanzierungstätigkeit, sofern sie ausschließlich den Gesamtfinanzplan betreffen.

e. Finanzaufwendungen aus dem Schuldenmanagement:

- Für Mehr- und Minderein-/auszahlungen sowie -erträge/-aufwendungen aus Umschuldungen, im Rahmen des Schuldenmanagements sind keine Mittelbereitstellungen zu beantragen.

C) Überwachung der Budgets, Berichtspflichten und Jahresabschluss

1. Die Budgetverantwortlichen stellen die Budgetüberwachung und –einhaltung durch geeignete Maßnahmen sicher.
2. Die Budgetverantwortlichen erstellen zum konsumtiven und investiven Budgetverbrauch, zur Kennzahlenentwicklung sowie zur Zielerreichung quartalsweise Prognose-Berichte, die den Fachausschüssen angereicht werden. Die Prognose-Berichte zum Budgetverbrauch werden darüber hinaus quartalsweise dem Ausschuss für Beteiligungen und Controlling, dem Haupt- und Finanzausschuss sowie dem Rat zur Kenntnis gegeben.
3. Im Jahresabschluss berichten die Budgetverantwortlichen zu den von Ihnen bewirtschafteten Produktgruppen explizit über die Inanspruchnahme der Budgets sowie über die Zielerreichung

Haushaltsplan 2023/2024

Gesamtergebnisplan

Stadt Bochum

Gesamtergebnisplan		Ergebnis 2021	Ansatz 2022	Ansatz 2023	Ansatz 2024	Planung 2025	Planung 2026	Planung 2027
1	Steuern und ähnliche Abgaben	-558.237.608	-520.098.020	-572.880.420	-591.360.420	-611.160.420	-627.860.420	-645.560.420
2	+ Zuwendungen und allgemeine Umlagen	-560.748.566	-546.197.694	-579.064.147	-589.088.277	-593.896.287	-596.360.435	-598.928.982
3	+ Sonstige Transfererträge	-8.705.762	-8.361.200	-8.288.200	-8.288.200	-8.223.200	-8.223.200	-8.223.200
4	+ Öffentlich-rechtliche Leistungsentgelte	-237.385.336	-242.592.442	-252.553.337	-261.709.917	-265.018.082	-269.073.859	-273.244.377
5	+ Privatrechtliche Leistungsentgelte	-16.238.656	-20.655.020	-21.769.390	-21.939.890	-22.035.482	-22.063.982	-22.049.732
6	+ Kostenerstattungen und Kostenumlagen	-202.363.385	-181.549.018	-189.773.102	-190.672.922	-193.806.572	-196.621.979	-200.288.025
7	+ Sonstige ordentliche Erträge	-70.448.706	-53.545.189	-51.964.323	-53.747.042	-54.085.578	-54.478.431	-55.148.788
8	+ Aktivierte Eigenleistungen	-8.615.539	-9.030.400	-14.048.575	-14.476.704	-14.620.663	-14.620.663	-14.620.663
9	+/- Bestandsveränderungen							
10	= Ordentliche Erträge	-1.662.743.557	-1.582.028.984	-1.690.341.494	-1.731.283.372	-1.762.846.284	-1.789.302.970	-1.818.064.187
11	- Personalaufwendungen	333.739.599	359.325.804	372.914.382	383.296.855	388.805.477	395.973.309	402.505.642
12	- Versorgungsaufwendungen	39.506.747	45.358.000	46.289.000	45.723.000	47.113.000	48.608.000	51.150.000
13	- Aufwendungen für Sach- und Dienstleistungen	308.707.672	269.570.639	292.016.241	299.838.074	301.271.879	304.628.316	306.318.008
14	- Bilanzielle Abschreibungen	83.863.065	81.963.287	86.585.994	88.410.183	92.042.979	93.317.894	94.881.989
15	- Transferaufwendungen	744.386.444	735.624.617	762.644.443	773.302.127	787.560.688	795.857.646	805.122.818
16	- Sonstige ordentliche Aufwendungen	136.283.156	118.565.072	120.694.371	122.040.436	123.912.061	125.171.905	127.746.528
17	= Ordentliche Aufwendungen	1.646.486.682	1.610.407.419	1.681.144.431	1.712.610.675	1.740.706.083	1.763.557.070	1.787.724.985
18	= Ordentliches Ergebnis	-16.256.875	28.378.435	-9.197.063	-18.672.696	-22.140.201	-25.745.900	-30.339.201
19	+ Finanzerträge	-19.366.700	-18.386.777	-18.387.177	-18.387.177	-18.387.177	-18.387.177	-18.387.177
20	- Zinsen und sonstige Finanzaufwendungen	18.464.603	29.554.350	33.753.150	40.892.050	44.352.050	47.852.050	51.352.050
21	= Finanzergebnis	-902.097	11.167.573	15.365.973	22.504.873	25.964.873	29.464.873	32.964.873
22	= Ergebnis der laufenden Verwaltungstätigkeit	-17.158.972	39.546.008	6.168.910	3.832.177	3.824.672	3.718.973	2.625.672
23	+ Außerordentliche Erträge	-58.237.188	-41.921.030	-6.473.000				
24	- Außerordentliche Aufwendungen	8.222.231						
25	= Außerordentliches Ergebnis	-50.014.957	-41.921.030	-6.473.000				
26	= Jahresergebnis	-67.173.929	-2.375.022	-304.090	3.832.177	3.824.672	3.718.973	2.625.672
27	- Globaler Minderaufwand				-4.000.000	-4.000.000	-4.000.000	-4.000.000
28	= Jahresergebnis nach Abzug globaler Minderaufwand	-67.173.929	-2.375.022	-304.090	-167.823	-175.328	-281.027	-1.374.328

Gesamtergebnisplan			Ergebnis 2021	Ansatz 2022	Ansatz 2023	Ansatz 2024	Planung 2025	Planung 2026	Planung 2027
		Nachrichtl.: Verr. von Ertr. und Aufw. mit der allg. Rücklage							
29	+	Verrechnete Erträge bei Vermögensgegenständen	-798.564						
30	+	Verrechnete Erträge bei Finanzanlagen	-16.380						
31	-	Verrechnete Aufwendungen bei Vermögensgegenständen	173						
32	-	Verrechnete Aufwendungen bei Finanzanlagen	1.500.000						
33	=	Verrechnungssaldo	685.229						

Haushaltsplan 2023/2024

Gesamtfinanzplan

Stadt Bochum

Gesamtfinanzplan		Ergebnis 2021	Ansatz 2022	Ansatz 2023	Ansatz 2024	Planung 2025	Planung 2026	Planung 2027
1	Steuern und ähnliche Abgaben	-558.876.899	-520.098.020	-572.880.420	-591.360.420	-611.160.420	-627.860.420	-645.560.420
2	+ Zuwendungen und allgemeine Umlagen	-507.340.519	-513.039.362	-542.237.103	-550.969.103	-555.099.757	-557.997.273	-560.693.023
3	+ Sonstige Transfereinzahlungen	-9.646.216	-8.361.200	-8.288.200	-8.288.200	-8.223.200	-8.223.200	-8.223.200
4	+ Öffentlich-rechtliche Leistungsentgelte	-225.892.392	-238.061.329	-248.686.579	-255.726.097	-259.572.009	-263.643.866	-267.821.229
5	+ Privatrechtliche Leistungsentgelte	-14.853.901	-20.655.020	-21.769.390	-21.939.890	-22.035.482	-22.063.982	-22.049.732
6	+ Kostenerstattungen, Kostenumlagen	-194.813.327	-181.549.018	-189.773.102	-190.672.922	-193.806.572	-196.621.979	-200.288.025
7	+ Sonstige Einzahlungen	-37.074.755	-37.550.085	-35.681.385	-36.946.685	-36.931.685	-36.914.685	-36.894.685
8	+ Zinsen und sonstige Finanzeinzahlungen	-19.198.216	-18.386.777	-18.387.177	-18.387.177	-18.387.177	-18.387.177	-18.387.177
9	= Einzahlungen aus laufender Verwaltungstätigkeit	-1.567.696.224	-1.537.700.811	-1.637.703.356	-1.674.290.494	-1.705.216.302	-1.731.712.582	-1.759.917.491
10	- Personalauszahlungen	305.078.941	328.459.108	350.058.688	354.652.151	360.361.776	367.972.608	375.722.944
11	- Versorgungsauszahlungen	45.921.142	46.977.739	48.314.000	49.960.000	51.586.000	53.394.000	55.978.000
12	- Auszahlungen für Sach- und Dienstleistungen	248.786.649	257.787.089	280.715.793	287.656.517	289.721.192	293.341.479	295.853.171
13	- Zinsen und sonstige Finanzauszahlungen	18.067.492	29.554.350	33.753.150	40.892.050	44.352.050	47.852.050	51.352.050
14	- Transferauszahlungen	735.769.260	735.624.617	762.644.443	774.426.377	787.584.438	795.617.646	805.122.818
15	- sonstige Auszahlungen	120.995.679	117.443.710	119.571.242	120.916.982	122.788.281	124.048.125	126.622.748
16	= Auszahlungen aus laufender Verwaltungstätigkeit	1.474.619.162	1.515.846.613	1.595.057.316	1.628.504.077	1.656.393.737	1.682.225.908	1.710.651.731
17	= Saldo aus laufender Verwaltungstätigkeit	-93.077.062	-21.854.198	-42.646.039	-45.786.417	-48.822.565	-49.486.673	-49.265.760

Haushaltsplan 2023/2024

Gesamtfinanzplan

Stadt Bochum

Gesamtfinanzplan		Ergebnis 2021	Ansatz 2022	Ansatz 2023	Ansatz 2024	Planung 2025	Planung 2026	Planung 2027
18	+ Zuwendungen für Investitionsmaßnahmen	-67.374.961	-63.917.306	-83.826.073	-86.027.828	-80.512.549	-57.789.942	-36.288.977
19	+ Veräußerung von Sachanlagen	-3.968.236	-12.458.000	-18.649.523	-11.040.735	-9.934.735	-9.934.735	-9.934.735
20	+ Veräußerung von Finanzanlagen							
21	+ Beiträge und ähnliche Entgelte	-2.552.229	-1.500.000	-2.500.000	-2.500.000	-2.500.000	-2.500.000	-2.500.000
22	+ sonstige Investitionseinzahlungen		-50.000	-7.000.000	-7.000.000	-50.000	-50.000	-50.000
23	= Einzahlungen aus Investitionstätigkeit	-73.895.426	-77.925.306	-111.975.596	-106.568.563	-92.997.284	-70.274.677	-48.773.712
24	- Erwerb von Grundstücken/Gebäuden	7.181.262	15.265.000	2.455.000	27.485.000	2.465.000	2.465.000	2.365.000
25	- Auszahlungen für Baumaßnahmen	109.686.664	249.588.168	348.217.033	371.068.351	265.192.504	208.755.552	141.591.651
26	- Erwerb von beweglichem Anlagevermögen	22.704.942	48.268.484	56.119.794	29.209.245	27.303.395	25.126.795	23.124.545
27	- Erwerb von Finanzanlagen	12.750.750	3.817.000	42.411.151	4.771.818	5.217.028	2.500.000	2.500.000
28	- Erwerb von aktivierbaren Zuwendungen							
29	- Sonstige Investitionsauszahlungen	257.773						
30	= Auszahlungen aus Investitionstätigkeiten	152.581.391	316.938.652	449.202.978	432.534.414	300.177.927	238.847.347	169.581.196
31	= Saldo aus Investitionstätigkeit	78.685.965	239.013.346	337.227.382	325.965.851	207.180.643	168.572.670	120.807.484
32	= Finanzmittelüberschuß / -fehlbetrag	-14.391.097	217.159.148	294.581.343	280.179.433	158.358.078	119.085.997	71.541.724
33	+ Aufnahme und Rückflüsse von Darlehen	-92.579.945	-264.300.146	-362.514.182	-351.252.651	-232.467.443	-193.859.470	-146.094.284
34	+ Aufnahme von Krediten zur Liquiditätssicherung	-1.517.200.000	-9.645.802					
35	- Tilgung und Gewährung von Darlehen	63.091.459	56.786.800	59.086.800	60.386.800	67.386.800	69.586.800	73.086.800
36	- Tilgung von Krediten zur Liquiditätssicherung	1.571.900.000	0	8.846.039	10.686.417	6.722.565	5.186.673	1.465.760
37	= Saldo aus Finanzierungstätigkeit	25.211.515	-217.159.148	-294.581.343	-280.179.433	-158.358.078	-119.085.997	-71.541.724
38	= Änderung des Bestands an eigenen Finanzmitteln	10.820.417	0	0	0	0	0	0
39	+ Anfangsbestand an Finanzmitteln	-15.057.140						
40	= Liquide Mittel	-4.236.722						

Anlage 1: Vorbericht zum Haushaltsplan

1 Allgemeines

Der Vorbericht soll einen Überblick über die Eckpunkte des Haushaltsplans geben und die Entwicklung und aktuelle Lage der Gemeinde darstellen. Seine gesetzliche Grundlage findet sich im § 7 der Kommunalhaushaltsverordnung (KomHVO NRW).

1.1 Strategische Ausrichtung (Bochum Strategie)

Die Bochum Strategie soll als gesamtstädtischer Handlungsrahmen wesentlich zu einer positiven sozialen, wirtschaftlichen, demografischen und ökologischen Entwicklung der Stadt beitragen. Damit wird das Ziel einer soliden und vorausschauenden Haushaltsführung, die die Investitionsfähigkeit der Kommune sichert, aktiv unterstützt. Die Umsetzung zielt auf eine wirkungsvolle Steuerung ab und ist der rote Faden künftiger Stadtentwicklung. Die Bochum Strategie ist rahmensetzend und handlungsleitend und geht mit einem Entwicklungskorridor bis zum Jahr 2030 einher.

Im Mittelpunkt der Bochum Strategie steht eine profilorientierte Stadtentwicklung, die auf gewachsene Potenziale und ausbaufähige Stärken setzt. Sie dient mit ihrer inhaltlichen Ausrichtung und Fokussierung der Stärkung der Wettbewerbsfähigkeit und garantiert damit auch den Imagewandel über die Grenzen Bochums hinaus. Eine erfolgreiche Umsetzung der Bochum Strategie trägt mit dazu bei, die Lebensqualität aller Bürgerinnen und Bürger zu sichern und zu verbessern.

Mit der Bochum Strategie verbunden ist ein in sich abgestimmtes Zielsystem für die weitere Entwicklung Bochums aus „Wesenskern“, „Kompetenzen“, „Schwerpunkten“ und „Kernaktivitäten“. Der Wesenskern mit der Formel »Wissen – Wandel – Wir-Gefühl« dient als gemeinsamer Kompass. Diese Begriffe – sie sind auch bewährter Kern der 2015 eingeführten neuen Marke Bochum – spiegeln die alten und neuen Stärken genauso wie den unverwechselbaren Charakter der Stadt wider. Die aus der Marke Bochum bekannten Bereichsmarken („Großstadt mit Lebensgefühl“, „Hotspot der Live-Kultur“, „Talentschmiede im Ruhrgebiet“ und „Shootingstar der Wissensarbeit“) fungieren bei der Bochum Strategie als „Kompetenzen“. Hinzugekommen ist, als fünfte Kompetenz, die „Vorreiterin modernen Stadtmanagements“. Weiter gibt es fünf Querschnittsthemen, die das Zielsystem ergänzend ausmachen und auf die Bochum Strategie entsprechend einwirken. Diese sind „Gesellschaftliche Vielfalt“, „Soziale Lage“, „Sicherheit“, „Klima“ und „Digitalisierung“.

Ein wesentlicher Bestandteil des Zielsystems und damit der Bochum Strategie sind die Kernaktivitäten. Das sind Projekte, die besonders geeignet sind, Bochum bis 2030 entscheidend voranzubringen. In der Logik der Bochum Strategie sollen bis dahin je Kompetenz 25 Kernaktivitäten umgesetzt sein, also 125 insgesamt. Bisher sind bereits 63 Kernaktivitäten von Verwaltung und Rat auf den Weg gebracht worden. Der Festlegung von Kernaktivitäten und ihrer Umsetzung als Projekte ist in der Regel eine intensive Beteiligung von Beschäftigten, Stakeholdern aus der Stadtgesellschaft, Bürgerinnen und Bürgern sowie Politik vorausgegangen.

Von den Kernaktivitäten gelten inzwischen 15 als umgesetzt. Zuletzt hat „StadtRaumPflege“ diesen Status erreicht. Aber auch viele der laufenden und sogar einige der ganz neuen Kernaktivitäten entfalten bereits ihre unmittelbare Wirkung. Beispielhaft hierfür stehen „MARK 51°7“ und „Hin und weg – GraffitiKunst statt Schmierereien“. Die Projektumsetzungen werden weiter forciert. Gleichzeitig bleibt es Aufgabe, die Bochum Strategie verstärkt in der Stadtgesellschaft, aber auch in der Stadtverwaltung selbst zu verankern. Dazu gehört, dass die Bochum Strategie noch stärker als Leitfaden und Kompass städtischen Handelns sicht- und erlebbar wird und Anerkennung findet.

2023 sollen weitere 12 Kernaktivitäten dazukommen, sodass dann insgesamt 75 Kernaktivitäten in Umsetzung sind oder umgesetzt werden.

1.2 Rahmenbedingungen zur Haushaltsplanaufstellung

Die Gemeinde hat ihre Haushaltswirtschaft nach § 75 GO NRW so zu planen und zu führen, dass die stetige Erfüllung ihrer Aufgaben gesichert ist. Der Haushalt muss in jedem Jahr in Planung und Rechnung ausgeglichen sein. Der Haushalt ist ausgeglichen, wenn der Ergebnisplan kein negatives Ergebnis ausweist. Er gilt als ausgeglichen, wenn ein Fehlbedarf durch Inanspruchnahme der Ausgleichsrücklage kompensiert werden kann (§ 75 Abs. 2 GO NRW). Die Stadt Bochum hat im Rahmen einer Beratungskoooperation mit der Kommunalaufsicht der Bezirksregierung Arnsberg für den Haushaltsplan 2012 gem. § 76 GO NRW ein Haushaltssicherungskonzept aufgestellt. Hiernach wurde für die Dauer von 10 Jahren ein Katalog von über 500 Maßnahmen erarbeitet, um bis spätestens 2022 einen dauerhaften Haushaltsausgleich zu erreichen und damit im Rahmen einer geordneten Haushaltswirtschaft die künftige dauernde Leistungsfähigkeit der Gemeinde zu gewährleisten. Schon in 2019 konnte ein Haushaltsplan 2020/2021 verabschiedet werden, der für die Haushaltsjahre 2020 bis 2024 Überschüsse vorsah.

Der eingeschlagene Konsolidierungskurs und die positive wirtschaftliche Entwicklung haben in Bochum in der Zeit vor der Corona-Pandemie zu einer verbesserten Haushaltsentwicklung geführt und auch die finanziellen Auswirkungen der aktuellen Krisen zeigen, dass Bochum resilienter geworden ist. Die Stadt Bochum hat bereits das Haushaltsjahr 2018 mit einem Jahresüberschuss in Höhe von 11,3 Mio. EUR abgeschlossen. In 2019 konnte diese Entwicklung mit einem Jahresüberschuss von 11,9 Mio. EUR bestätigt werden und auch für die Jahre 2020 und 2021 wird bei gleichzeitiger Isolierung der coronabedingten Lasten nach dem Corona-Isolierungs-Gesetz (NKF-CIG) ein positives Ergebnis von 48,6 Mio. EUR in 2020, bzw. 67,2 Mio. EUR in 2021 erzielt.

Die Bewältigung der wirtschaftlichen und finanziellen Folgen der COVID-19-Pandemie hat die öffentlichen Haushalte seit Beginn der Pandemie im Frühjahr 2020 vor große Herausforderungen gestellt. In den Jahren 2020, 2021 und 2022 haben Bund und Land durch zahlreiche Förderprogramme und die Beteiligung an den Steuerausfällen die finanziellen Auswirkungen in den Kommunen deutlich abfedern können.

Des Weiteren stehen die Kommunen derzeit vor weiteren erheblichen Herausforderungen. Durch den Krieg in der Ukraine kommen nicht nur erneute Kosten für die Unterbringung und Integration der Geflüchteten auf die Städte zu, auch die mit dem Krieg verbundene Energiekrise sowie die überdurchschnittliche Inflation in vielen anderen Bereichen wird in den kommunalen Haushalten zu erheblichen finanziellen Belastungen führen. Aufgrund der Zinswende der Europäischen Zentralbank steigen die Aufwendungen auch in diesem Bereich erheblich.

Mit dem „Gesetz zur Isolierung der aus der COVID-19-Pandemie folgenden Belastungen der kommunalen Haushalte im Land Nordrhein-Westfalen“ (NKF-COVID-19-Isolierungsgesetz – NKF-CIG) wurde durch das Land NRW in den Jahren 2020 bis 2022 die Möglichkeit geschaffen, tiefe und langanhaltende Einschnitte durch die COVID-19-Pandemie in den kommunalen Haushalten bilanziell zu neutralisieren und innerhalb des Jahresabschlusses die Auswirkungen als außerordentliches Ergebnis zu erfassen und zu aktivieren. Diese Möglichkeit wurde mit Beschluss im Landtag NRW in der Sitzung vom 07.12.2022 auf die Planung und den Jahresabschluss 2023 ausgeweitet. (Neu: Gesetz zur Isolierung der aus der COVID-19-Pandemie und dem Krieg gegen die Ukraine folgenden Belastungen der kommunalen Haushalte im Land Nordrhein-Westfalen [NKF-COVID-19-Ukraine-Isolierungsgesetz – NKF-CUIG]). Zudem wurde mit der Ergänzung des NKF-CIG zum NKF-CUIG die Möglichkeit geschaffen, Haushaltsbelastungen, die sich in den Jahren 2022 und 2023 infolge des Krieges gegen die Ukraine ergeben, ebenfalls zu isolieren und mit der Verbuchung eines entsprechenden außerordentlichen Ertrages bilanziell zu neutralisieren. Kommunen mit einem Doppelhaushalt 2023/2024 können auch für das zweite Satzungsjahr 2024 ukrainebedingte Schäden einplanen und

isolieren. Die Stadt Bochum hat hiervon keinen Gebrauch gemacht, da von einer Entspannung der Krisen und der wirtschaftlichen Lage nach dem Jahr 2023 ausgegangen wird. Sollten sich aber auch für 2024 Folgewirkungen ergeben, wird die Stadt Bochum im Rahmen der Haushaltsbewirtschaftung eine Isolierung der Schäden prüfen.

Auch wenn mit der Schaffung des NKF-CUIG keine echte finanzielle Unterstützung einhergeht, so wird durch die mögliche Einplanung eines außerordentlichen Ertrags in 2023 die Aufstellung eines ausgeglichenen Haushalts erleichtert.

Unter Punkt 4.0 werden die Auswirkungen der Coronapandemie und des russischen Angriffskrieges gegen die Ukraine im Zeitverlauf nochmals erläutert und dargestellt.

Das Gemeindefinanzierungsgesetz (GFG) 2023 sieht eine deutliche Steigerung der Verbundmasse von 8,3 % gegenüber 2022 vor. Die Schlüsselzuweisungen für Bochum steigen zum GFG 2023 um rd. 22 Mio. EUR im Vergleich zum GFG 2022.

Im Nachgang zum aktuellen OVG-Urteil zur Kalkulation von Abwassergebühren (Berücksichtigung von kalkulatorischen Zinsen) hat das Land NRW am 07.12.2022 eine Anpassung des Kommunalabgabengesetzes (KAG) beschlossen. Aufgrund dieser gesetzlichen Anpassungen können die Kommunen auch zukünftig verlässlich – wenn auch in reduziertem Maße - kalkulatorische Zinsen in den Gebührenkalkulationen berücksichtigen, sodass sich der finanzielle Schaden für die Kommunen in Grenzen hält. Die aktuelle Gesetzeslage wurde in den betroffenen Gebührenkalkulationen und im Haushalt berücksichtigt.

Darüber hinaus schreiten der Klimawandel und die damit verbundenen negativen Auswirkungen auf die Städte und deren Einwohner unaufhaltsam voran. Gegen die klimaschädlichen Auswirkungen setzt sich die Stadt Bochum u.a. mit der im Jahr 2021 geschaffenen Stabstelle für Klimaschutz und Nachhaltigkeit ein, um die Stadt zu einer nachhaltigen, klimaneutralen, erneuerbaren Schwammstadt weiter zu entwickeln.

Zusätzliche Aufwendungen (Personal- und Sachaufwendungen) sind insbesondere für den weiteren Kita-Ausbau, die Wohngeld-Novellierung, die Digitalisierung der Verwaltung, für die IT-Sicherheit, den Kommunalen Ordnungsdienst und die Verkehrsüberwachung sowie für die Umsetzung zwingend erforderlicher Infrastrukturprojekte (Radverkehr, Glasfaserausbau, Straßen, Brücken, Abwasserbeseitigung) berücksichtigt.

Erstmals mit dem Haushalt 2023/2024 wird ein Globaler Minderaufwand gemäß § 75 Absatz 2 GO NRW in Höhe von 4 Mio. EUR in den Jahren 2024 bis 2027 berücksichtigt, siehe Punkt 4.1.3.5.

Insgesamt kann in den Jahren 2023-2027 ein ausgeglichener Haushalt dargestellt werden. Um dieses Ziel zu erreichen und für die Folgejahre abzusichern, sind jedoch von der Verwaltung erhebliche eigene Anstrengungen zu unternehmen. Ohne zusätzliche Unterstützung durch Bund und Land werden die Belastungen insbesondere aus der Inflation (Tarifabschlüsse, Energiekosten, Zinsen, Sozialtransfers und Umlagen) perspektivisch nicht kompensiert werden können.

Die Haushaltssituation der Planung 2023 und 2024 im Rahmen der mittelfristigen Finanzplanung einschließlich der Vorjahreswerte ist nachfolgend aufgeführt. Dabei wurden die Jahresabschlüsse der Vorjahre zu Grunde gelegt.

2 Übersicht über die Haushaltslage

Die nachfolgende Tabelle gibt Auskunft über die Entwicklung des Eigenkapitals.

Gesamtdarstellung der Haushaltssituation (in Millionen EUR)

	Ergebnis 2020	Ergebnis 2021	Ansatz 2022	Ansatz 2023	Ansatz 2024	Plan 2025	Plan 2026	Plan 2027
Jahresergebnis	48,61	67,17	2,38	0,30	0,17	0,18	0,28	1,37
Jahresergebnis ohne Isolierung NKF-CIG / NKF-CUIG (nachrichtlich)	-6,81	17,16	- 39,55	-6,17				
Endbestand Eigenkapital	945,38	1.011,87	1.014,24	1.014,55	1.014,72	1.014,89	1.015,17	1.016,55

Der Haushaltsplan 2023/2024 wurde auf Basis der mit dem Haushaltsplan 2022 verabschiedeten Finanzplanung für das Jahr 2023 ff. unter Einbeziehung der absehbaren Ertragsentwicklungen sowie der absehbaren und unabwiesbaren Entwicklungen bei den Aufwendungen aufgestellt. Der Haushaltsplan weist für 2023 ein positives Ergebnis in Höhe von **304.090 Euro** und für 2024 von **167.823 Euro** aus.

3 Bilanz-Entwicklung

In der Haushaltsplanung stehen der Ergebnisplan und der Finanzplan im Vordergrund. Eine Plan-Bilanz ist nicht vorgesehen. Dennoch haben die Salden von Ergebnis- und Finanzrechnung natürlich Auswirkungen auf die Bilanz.

Das Jahresergebnis wirkt sich auf die Passivseite der Bilanz aus. Hier verbessert sich das Eigenkapital in 2023 um rd. **304.090 Euro** und in 2024 um rund **167.823 Euro**. Die Bilanzsumme betrug zum Stichtag 31.12.2021 **5,109** Mrd. Euro. Die Bilanzsumme hat sich in den vergangenen Jahren wie folgt entwickelt:

Entwicklung Bilanzsumme (in Milliarden EUR)

	31.12.2018	31.12.2019	31.12.2020	31.12.2021
Bilanzsumme in Mrd. EUR	4,733	4,808	4,989	5,109

Es wird davon ausgegangen, dass die Bilanzsumme aufgrund der steigenden Investitionstätigkeit zukünftig weiter steigen wird.

Die wesentlichen Verbindlichkeiten entwickeln sich aufgrund der aktuellen Planung wie folgt:

Verbindlichkeiten

Kreditverbindlichkeiten und Anleihen	31.12.2021	31.12.2022	31.12.2023	31.12.2024
Verbindlichkeiten aus Krediten zur Liquiditätssicherung	396.600.000	406.245.802	397.399.763	386.713.345
Anleihen zur Liquiditätssicherung	250.000.000	250.000.000	250.000.000	250.000.000
Verbindlichkeiten aus Krediten für Investitionen	819.176.116	1.039.576.262	1.332.903.645	1.614.969.496
Anleihen für Investitionen	290.000.000	290.000.000	290.000.000	290.000.000

Die Bürgschaften, Gewährverträge und ihnen wirtschaftlich gleichkommende Rechtsgeschäfte entwickeln sich voraussichtlich wie folgt:

Bürgschaften, Gewährverträge und ihnen wirtschaftlich gleichkommende Rechtsgeschäfte (in Millionen EUR)

	31.12.2021	31.12.2022	31.12.2023	31.12.2024
Bürgschaften, Gewährverträge, etc.	59.638.274	62.546.430	62.546.430	62.546.430

4 Eckdaten des Haushaltsplans

Auf den Haushalt 2023/2024 wirken sich externe Einflüsse und Faktoren aus. Hier sind insbesondere die konjunkturelle Entwicklung, die u.a. durch den Ukraine-Krieg deutlich erhöhte Inflation, die exorbitant gestiegenen Energiekosten, die Zinsentwicklung sowie die coronabedingten Belastungen zu nennen. Die wesentlichen haushaltswirtschaftlichen Eckdaten wurden auf Basis der aktuellen Steuerschätzungen, der Modellrechnung zum

Gemeindefinanzierungsgesetz 2023 sowie des jüngsten Orientierungsdatenerlasses des Innenministeriums fortgeschrieben. Insbesondere wurden Steigerungsraten für Sach- und Sozialtransferaufwendungen eingeplant, um ein realistischeres Bild der finanziellen Entwicklung zu zeigen. Aufgrund der verschlechterten gesamtwirtschaftlichen Rahmenbedingungen und fehlender Finanzausgaben von Bund und Land für die kommenden Jahre müssen die eingeplanten Budgets unbedingt eingehalten werden.

4.0 Auswirkungen des Krieges gegen die Ukraine und der Coronapandemie

Die Verlängerung des NKF-CIG (Neu: NKF-CUIG) wurde in der Sitzung vom 07.12.2022 im Landtag beschlossen und ermöglicht somit bei der Aufstellung der Haushaltsatzung für 2023 die Einplanung eines außerordentlichen Ertrages, um coronabedingte und ukrainebedingte Finanzschäden bei der Aufstellung des Haushaltsplans in der Ergebnisplanung zu neutralisieren.

Gemäß § 4 Abs. 2 NKF-CUIG ist bei der Aufstellung der Haushaltssatzung die Summe der auf das Haushaltsjahr infolge der Corona-Pandemie entfallenden Haushaltsbelastungen zu prognostizieren. Gleiches gilt gem. § 4 Abs. 3 NKF-CUIG für Auswirkungen aus dem Krieg gegen die Ukraine. Hierzu ist eine Gegenüberstellung des im Rahmen der Aufstellung der Haushaltssatzung erstellten Ergebnisplans mit einer Nebenrechnung vorzunehmen. Diese Nebenrechnung ist gemäß § 4 Abs. 5 NKF-CIG im Vorbericht zu erläutern und dem Vorbericht beizufügen.

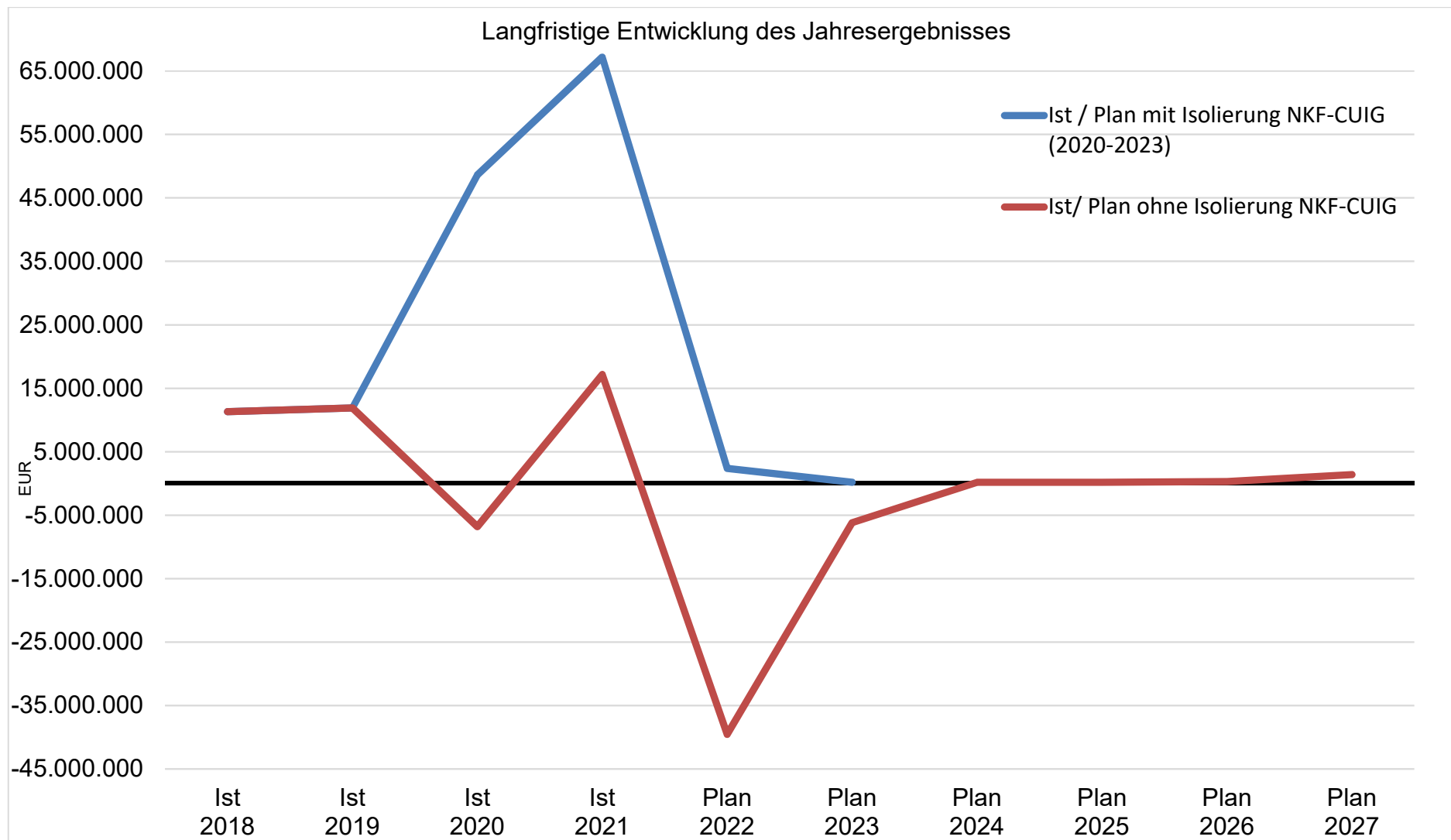
Die derzeit absehbaren Finanzschäden betreffen den vorliegenden Haushaltsplan lediglich im Jahr 2023. Durch die Einplanung eines außerordentlichen Ertrags wird das Jahresergebnis durch die corona- und ukrainebedingten Schäden nicht zusätzlich belastet.

Die beschlossene Verlängerung des NKF-CUIG sieht keine Regelung zur tatsächlichen Anwendung der Isolierung ab dem Haushaltsjahr 2024 vor. Sollte es über das Jahr 2023 hinaus weitere Auswirkungen aus der Corona-Pandemie und aus dem Krieg gegen die Ukraine geben, ist eine Verlängerung des NKF-CUIG durch das Land zwingend erforderlich, sofern keine anderweitigen Finanzhilfen von Bund und Land erfolgen. Von der Möglichkeit in 2024 ff ukrainebedingte Auswirkungen einzuplanen und mit der Verbuchung eines außerordentlichen Ertrages zu neutralisieren hat die Stadt Bochum keinen Gebrauch gemacht. Dies beruht auf der Annahme, dass zum jetzigen Zeitpunkt von einer Entspannung der wirtschaftlichen Lage und der Krisensituationen nach dem Jahr 2023 ausgegangen wird.

Nebenrechnung gem. § 4 Abs. 2 und 3 NKF-CUIG inkl. Erläuterungen

Erträge und Aufwendungen	Plan 2023 ohne Ukraine/ Corona	Ukraine	Corona	Plan 2023 inkl. Ukraine/ Corona	Ukraineauswirkung 2023	Coronaauswirkung 2023
Steuern und ähnliche Abgaben	-573.110.420	0	230.000	-572.880.420		Verzicht Erhebung Vergnügungssteuer für Tanzveranstaltungen auch in 2023 - Mindererträge 0,23 Mio. EUR
Zuwendungen und allgemeine Umlagen	-579.064.147	0	0	-579.064.147		
Sonstige Transfererträge	-8.288.200	0	0	-8.288.200		
Öffentlich-Rechtliche Leistungsentgelte	-252.553.337	0	0	-252.553.337		
Privatrechtliche Leistungsentgelte	-21.769.390	0	0	-21.769.390		
Erträge aus Kostenerstattung/-umlage	-186.673.102	-3.100.000	0	-189.773.102	3,1 Mio. EUR KdU-Erstattung für aus der Ukraine geflüchtete Menschen	
Sonstige ordentliche Erträge	-51.964.323	0	0	-51.964.323		
Aktivierete Eigenleistungen	-14.048.575	0	0	-14.048.575		
Bestandsveränderungen		0	0	0		
Ordentliche Erträge	-1.687.471.494	-3.100.000	230.000	-1.690.341.494		
Personalaufwendungen	372.914.382	0	0	372.914.382		
Versorgungsaufwendungen	46.289.000	0	0	46.289.000		
Aufwendungen für Sach-/Dienstleistungen	288.316.241	3.700.000		292.016.241	1,7 Mio. EUR Energiekostensteigerungen 0,5 Mio. EUR gestiegene Treibstoffkosten 1,5 Mio. EUR zusätzliche Energiekosten für zusätzliche Unterbringungskapazitäten von aus der Ukraine geflüchtete Personen	
Bilanzielle Abschreibungen	86.585.994	0	0	86.585.994		
Transferaufwendungen	757.001.443	5.593.000	50.000	762.644.443	5,0 Mio. EUR Kosten der Unterkunft für aus der Ukraine geflüchtete Menschen 0,34 Mio. EUR Energiekostenteigerungen Freizeitgesellschaft Mittleres Ruhrgebiet 0,25 Mio. EUR Energiekostensteigerungen Tierpark	Eigenanteil Förderprogramm Extra-Zeit zum Lernen zur Abmilderung Coronabedingter Auswirkungen
Sonstige ordentliche Aufwendungen	120.694.371	0		120.694.371		
Ordentliche Aufwendungen	1.671.801.431	9.293.000	50.000	1.681.144.431		
Ordentliches Ergebnis	-15.670.063	6.193.000	280.000	-9.197.063		
Finanzerträge	-18.387.177	0	0	-18.387.177		
Zinsen und ähnliche Aufwendungen	33.753.150	0	0	33.753.150		
Finanzergebnis	15.365.973	0	0	15.365.973		
Ergebnis der lfd. Verwaltungstätigkeit	-304.090	6.193.000	280.000	6.168.910		
Außerordentliche Erträge		-6.193.000	-280.000	-6.473.000	Die prognostizierten Finanzschäden infolge des Krieges gegen die Ukraine werden als außerordentlicher Ertrag in Summe in den Ergebnisplan aufgenommen. Die Haushaltsbelastungen werden damit im Ergebnisplan neutralisiert, werden aber als Bilanzierungshilfe vor dem Anlagevermögen aktiviert und ab dem Jahr 2026 abgeschrieben.	Die prognostizierten Finanzschäden infolge der Corona-Pandemie werden als außerordentlicher Ertrag in Summe in den Ergebnisplan aufgenommen. Die Haushaltsbelastungen werden damit im Ergebnisplan neutralisiert, werden aber als Bilanzierungshilfe vor dem Anlagevermögen aktiviert und ab dem Jahr 2026 abgeschrieben.
Außerordentliche Aufwendungen		0	0	0		
Außerordentliches Ergebnis		-6.193.000	-280.000	-6.473.000		
Jahresergebnis	-304.090	0	0	-304.090		
globaler Minderaufwand				0		
Jahresergebnis nach Abzug globaler Minderaufwand	-304.090			-304.090		

Aus der folgenden Grafik lässt sich der Verlauf des Jahresergebnisses mit und ohne Isolierung NKF-CUIG erkennen.



4.1 Gesamtergebnisplan

Es ergeben sich folgende Eckdaten:

Jahresergebnis (in Millionen EUR)

	E'2019	E'2020	E'2021	P'2022	P'2023	P'2024	P'2025	P'2026	P'2027
Ordentliche Erträge	1.492,59	1.548,47	1.662,74	1.582,03	1.690,34	1.731,28	1.762,85	1.789,30	1.818,06
Ordentliche Aufwendungen	1.476,63	1.554,33	1.646,49	1.610,41	1.681,14	1.712,61	1.740,71	1.763,56	1.787,72
Ordentliches Ergebnis	15,96	-5,86	16,26	-28,38	9,20	18,67	22,14	25,75	30,34
Finanzerträge	17,52	19,42	19,37	18,39	18,39	18,39	18,39	18,39	18,39
Zinsen und sonstige Aufwendungen	21,60	20,36	18,46	29,55	33,75	40,89	44,35	47,85	51,35
Finanzergebnis	-4,08	-0,95	0,90	-11,17	-15,37	-22,50	-25,96	-29,46	-32,96
Ergebnis laufender Verwaltungstätigkeit	11,88	-6,81	17,16	-39,55	-6,17	-3,83	-3,82	-3,72	-2,63
Außerordentliche Erträge	--	92,34	58,24	41,92	6,47	0,00	0,00	0,00	0,00
Außerordentliche Aufwendungen	--	36,93	8,22	--	--	--	--	--	--
Außerordentliches Ergebnis	--	55,42	50,01	41,92	6,47	0,00	0,00	0,00	0,00
Jahresergebnis	11,88	48,61	67,17	2,38	0,30	-3,83	-3,82	-3,72	-2,63
Globaler Minderaufwand (Ergebnisrechnung)	--	--	--	--	--	-4,00	-4,00	-4,00	-4,00
Jahresergebnis nach Abzug globaler Minderaufwand	11,88	48,61	67,17	2,38	0,30	0,17	0,18	0,28	1,37

4.1.1 Wesentliche Veränderungen Erträge und Aufwendungen (über 10 Mio. Euro)

- Schlüsselzuweisungen (PG 6101)

Aufgrund der Modellrechnung zum Gemeindefinanzierungsgesetz (GFG) 2023, können Mehrerträge gegenüber der Mittelfristplanung des Haushaltes 2022 eingeplant werden. Wie im Koalitionsvertrag der Landesregierung angekündigt, wurde auf die 2. Umsetzungsstufe des GFG-Gutachtens mit entsprechenden Veränderungen der fiktiven Hebesätze und weiteren negativen Auswirkungen für die Stadt Bochum verzichtet.

2023: 42 Mio. Euro Entlastung

2024: 34 Mio. Euro Entlastung

- Gewerbsteuer (PG 6101)

Nach den Erkenntnissen aus dem Haushaltsjahr 2021, der Entwicklung in 2022 und unter Berücksichtigung der aktuellen Steuerschätzung 2022 und Orientierungsdaten können Mehrerträge gegenüber der Mittelfristplanung des Haushaltes 2022 berücksichtigt werden.

2023: 17 Mio. Euro Entlastung

2024: 15 Mio. Euro Entlastung

- Gemeindeanteil Einkommensteuer (PG 6101)

Aus dem Haushaltsjahr 2021, der Entwicklung in 2022 und unter Berücksichtigung der aktuellen Steuerschätzung 2022 und Orientierungsdaten können Mehrerträge gegenüber der Mittelfristplanung des Haushaltes 2022 berücksichtigt werden.

2023: 13 Mio. Euro Entlastung

2024: 14 Mio. Euro Entlastung

- Personalaufwand

Die Personalaufwendungen steigen gegenüber der Mittelfristplanung des Haushaltes 2022 aufgrund weiterer Aufgabenzuwächse, eines erwarteten hohen Tarifabschlusses im TVöD sowie des regionalisierten Familienzuschlags bei der Beamtenbesoldung deutlich an. Dabei ist zu berücksichtigen, dass ein Teil des Personalaufwands i.H.v. rund 8 Mio. EUR im Zuge einer Organisationsänderung in 2022 in den Sachaufwand umgegliedert wurde. Die Zuständigkeit für die schulische Gebäudeinfrastruktur einschließlich der Hausmeisterdienste wurde vom Schulverwaltungsamt zu den Zentralen Diensten (eigenbetriebsähnliche Einrichtung) verlagert.

2023: 9 Mio. Euro Belastung

2024: 15 Mio. Euro Belastung

- Aufwand für Sach- und Dienstleistungen (Diverse Produktgruppen)

Die Aufwendungen für Sach- und Dienstleistungen haben sich durch verschiedene Sachverhalte erhöht, z.B.

- Im Zuge einer Organisationsänderung in 2022 wurde die Zuständigkeit für die schulische Gebäudeinfrastruktur einschließlich der Hausmeisterdienste vom Schulverwaltungsamt zu den Zentralen Diensten (eigenbetriebsähnliche Einrichtung) verlagert. Hierdurch wurden Personalaufwendungen der Schulverwaltung i.H.v. 8 Mio. EUR in Sachaufwand (Abrechnung mit Zentralen Diensten) umgegliedert.
- Für die weitere Digitalisierung der Verwaltung und die IT-Sicherheit wurden zusätzliche Mittel von rund 4 Mio. EUR im Haushaltsentwurf berücksichtigt.
- Für die Gebäudebewirtschaftung (Mieten, Energie, Wartungs- und Nebenkosten) und für Reinigungsaufwendungen wurden zusätzlich 7 Mio. EUR in 2023 und 4 Mio. EUR in 2024 berücksichtigt.
- Für die Erstattungen an den Umweltservice Bochum und den ECO-City Zweckverband für Abfallentsorgung und Straßenreinigung wurden zusätzliche Aufwendungen in 2023 von rund 3 Mio. EUR und 9 Mio. EUR in 2024 berücksichtigt. Diese Aufwendungen sind in die Gebührenkalkulationen 2023 und 2024 eingeflossen.
- Für externe Rettungsmittel (Träger Rettungsdienst) wurden rund 4 Mio. EUR ab 2024 zusätzlich berücksichtigt (1,5 Mio. EUR zusätzlich in 2023), die in die Gebührenkalkulation einfließen.

2023: 26 Mio. Euro Belastung (davon 8 Mio. EUR neutrale Umstellung aus Personalaufwand)

2024: 30 Mio. Euro Belastung (davon 8 Mio. EUR neutrale Umstellung aus Personalaufwand)

- Außerordentliche Erträge (Isolierung nach dem NKF-CUIG)

Die Isolierung insbesondere coronabedingter Finanzschäden konnte in der Planung aufgrund Verbesserungen bei den allgemeinen Finanzierungsmitteln (Schlüsselzuweisungen, GA Einkommenssteuer, Gewerbesteuer) reduziert werden. Die Isolierung von Finanzschäden aus dem Ukraine-Krieg wurde nur für bestimmte Einzelsachverhalte (Flüchtlingsunterbringung und –versorgung sowie Energiekostensteigerungen) für 2023 berücksichtigt. In der Summe führt dies zu einer deutlichen Reduzierung der außerordentlichen Erträge gegenüber der Mittelfristplanung aus dem Haushalt 2022.

4.1.2 Erträge

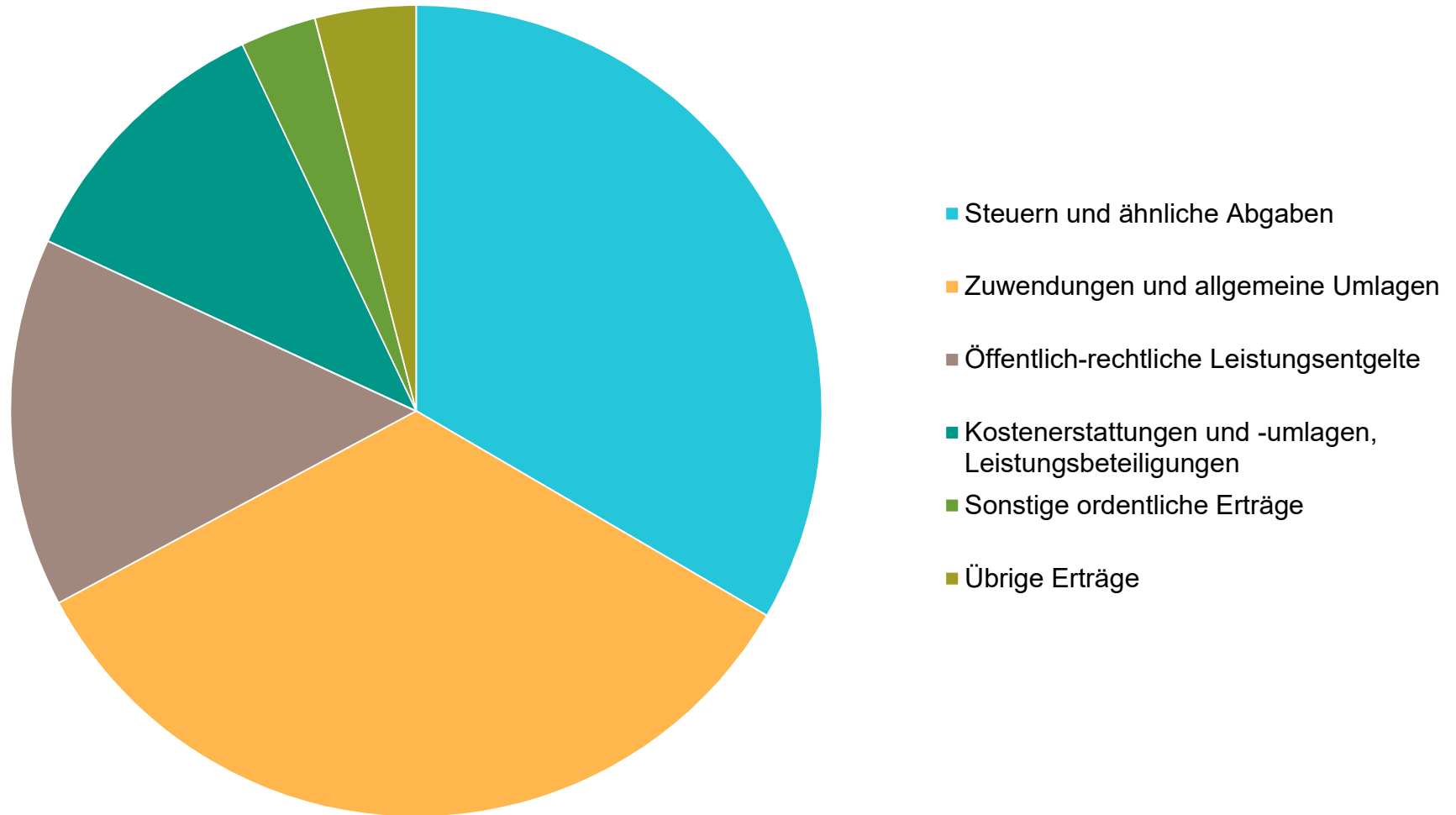
Die Gesamtsumme aller Erträge in Höhe von 1,72 Mrd. Euro in 2023 und 1,75 Mrd. Euro in 2024 teilt sich auf die einzelnen Ertragsarten wie folgt auf:

Ertragsübersicht (in Millionen EUR)

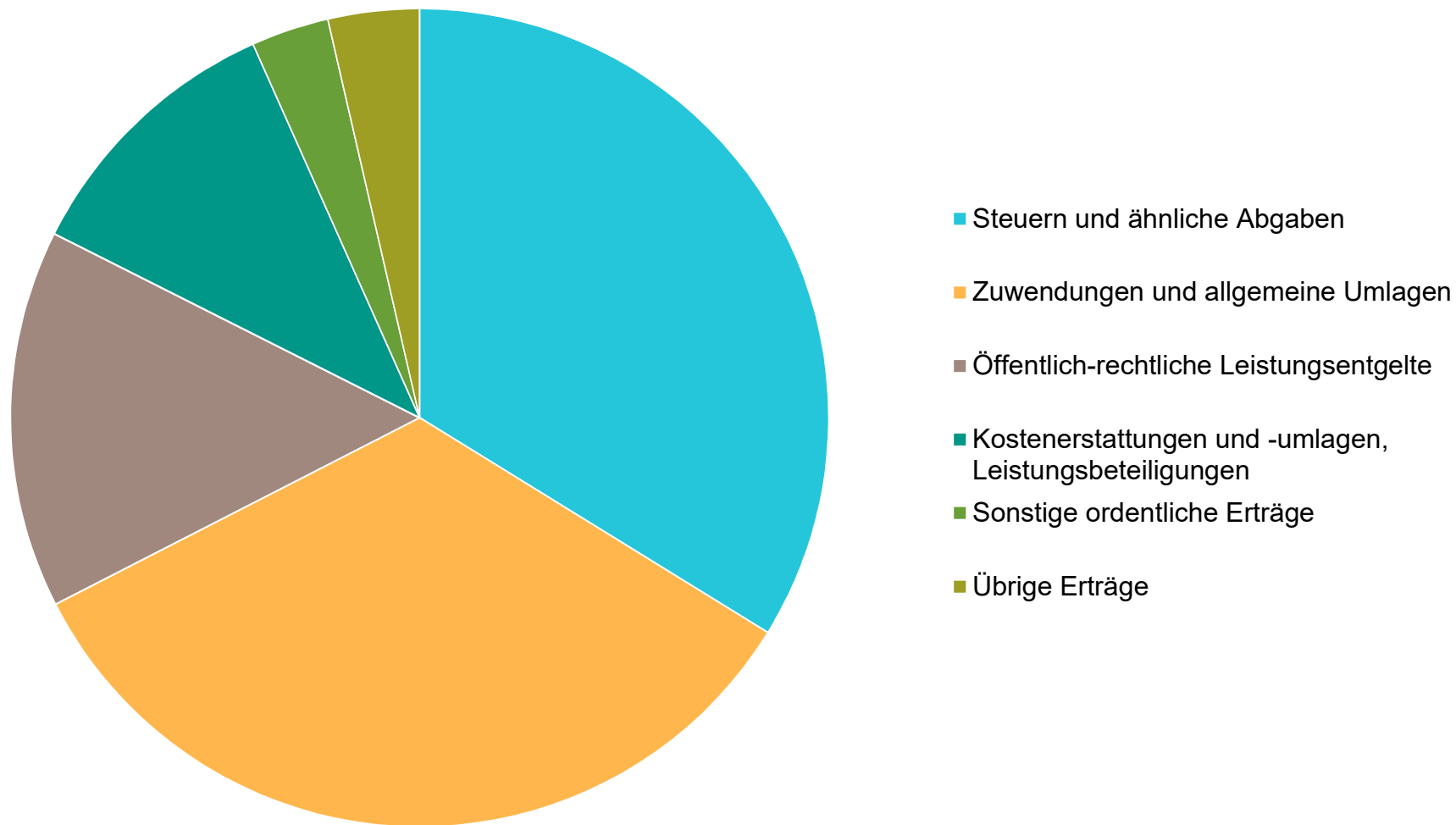
	Ansatz 2023	in %	Ansatz 2024	in %
Steuern und ähnliche Abgaben	572,88	33,40	591,36	33,80
Zuwendungen und allgemeine Umlagen	579,06	33,76	589,09	33,67
Sonstige Transfererträge	8,29	0,48	8,29	0,47
Öffentlich-rechtliche Leistungsentgelte	252,55	14,72	261,71	14,96
Privatrechtliche Leistungsentgelte	21,77	1,27	21,94	1,25
Kostenerstattungen und -umlagen, Leistungsbeteiligungen	189,77	11,06	190,67	10,90
Sonstige ordentliche Erträge	51,96	3,03	53,75	3,07
Aktivierete Eigenleistungen und Bestandsveränderungen	14,05	0,82	14,48	0,83
Ordentliche Erträge	1.690,34	98,55	1.731,28	98,95
Finanzerträge	18,39	1,07	18,39	1,05
Außerordentliche Erträge	6,47	0,38	0,00	0,00
Summe	1.715,20	100,00	1.749,67	100,00

Die Zusammensetzung nach den wesentlichen Ertragsarten ergibt für 2023 sowie 2024 folgendes Bild:

Zusammensetzung nach Ertragsarten 2023



Zusammensetzung nach Ertragsarten 2024



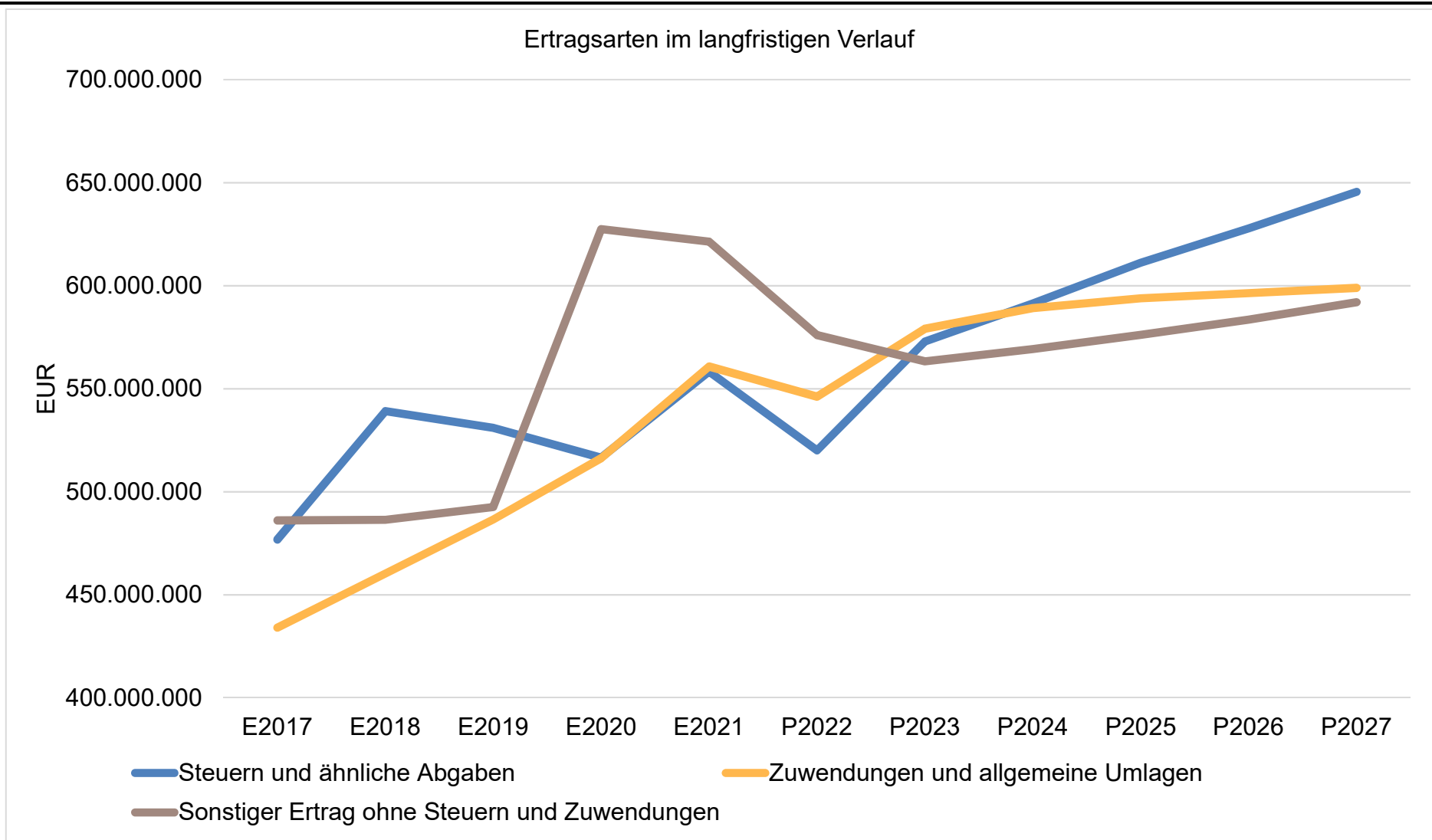
Die Entwicklung der einzelnen Ertragsarten in der mittelfristigen Finanzplanung wird nach aktueller Planung wie folgt eingeschätzt:

Ertragsarten im mittelfristigen Planungszeitraum (in Millionen EUR)

	Ergebnis 2021	Ansatz 2022	Ansatz 2023	Ansatz 2024	Plan 2025	Plan 2026	Plan 2027
Steuern und ähnliche Abgaben	558,24	520,10	572,88	591,36	611,16	627,86	645,56
Zuwendungen und allgemeine Umlagen	560,75	546,20	579,06	589,09	593,90	596,36	598,93
Sonstige Transfererträge	8,71	8,36	8,29	8,29	8,22	8,22	8,22
Öffentlich-rechtliche Leistungsentgelte	237,39	242,59	252,55	261,71	265,02	269,07	273,24
Privatrechtliche Leistungsentgelte	16,24	20,66	21,77	21,94	22,04	22,06	22,05
Kostenerstattungen und -umlagen, Leistungsbeteiligungen	202,36	181,55	189,77	190,67	193,81	196,62	200,29
Sonstige ordentliche Erträge	70,45	53,55	51,96	53,75	54,09	54,48	55,15
Aktiviert Eigenleistungen und Bestandsveränderungen	8,62	9,03	14,05	14,48	14,62	14,62	14,62
Ordentliche Erträge	1.662,74	1.582,03	1.690,34	1.731,28	1.762,85	1.789,30	1.818,06
Finanzerträge	19,37	18,39	18,39	18,39	18,39	18,39	18,39
Außerordentliche Erträge	58,24	41,92	6,47	0,00	0,00	0,00	0,00
Summe	1.740,35	1.642,34	1.715,20	1.749,67	1.781,23	1.807,69	1.836,45

Die außerordentlichen Erträge in 2021 und 2022 resultieren aus der Isolierung und Aktivierung der coronabedingten Finanzschäden gemäß NFK-CIG NRW. In 2023 wurden außerordentliche Erträge nach dem NKF-CUIG NRW berücksichtigt (siehe 4.0).

Die wichtigsten Ertragsarten in der langfristigen Entwicklung stellen sich wie folgt dar:



4.1.2.1 Steuern

4.1.2.1.1 Zusammensetzung und Entwicklung der Steuerarten, Hebesätze

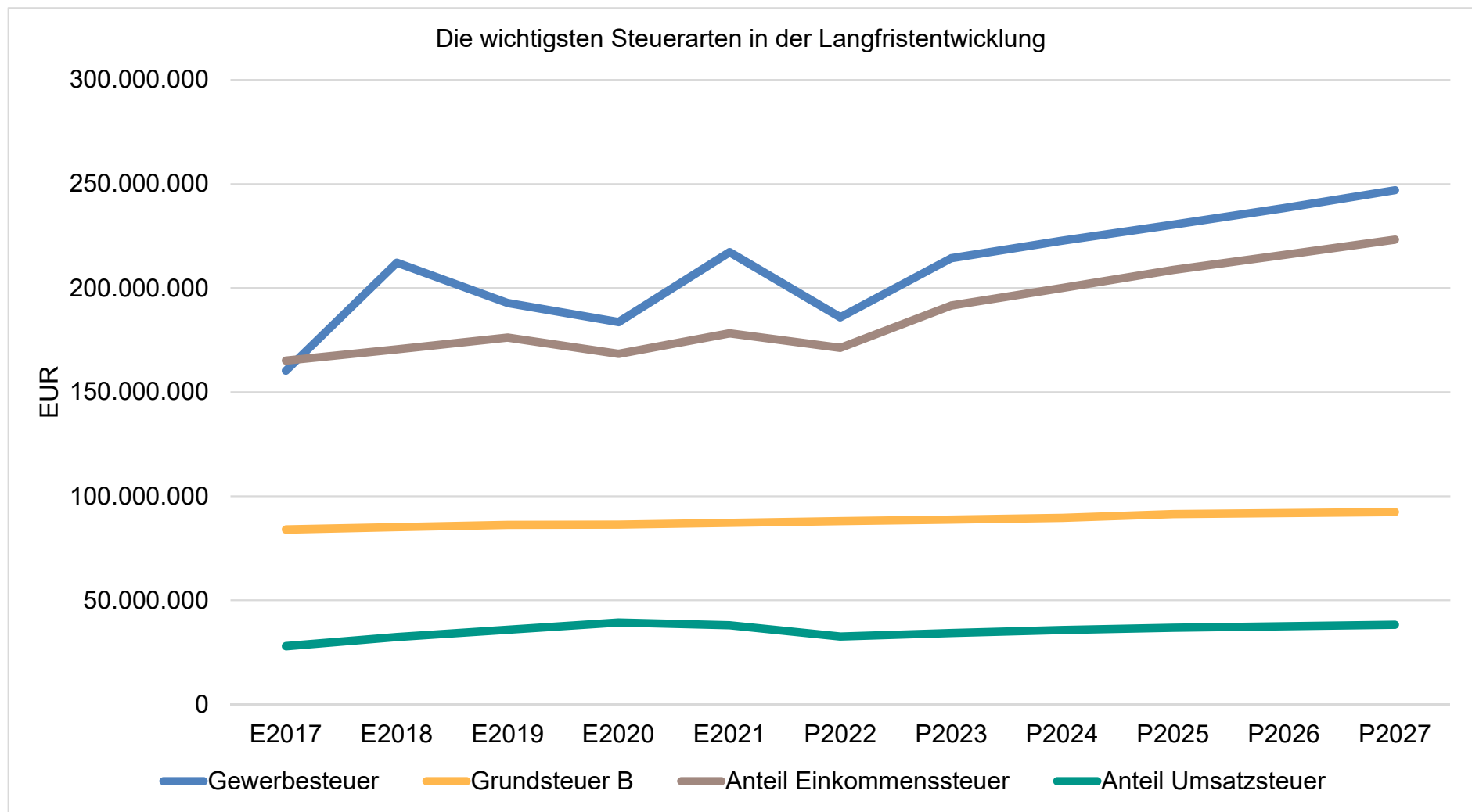
Die folgende Tabelle zeigt die Entwicklung der einzelnen Steuerarten:

Steuerarten (in Millionen EUR)

	Ergebnis 2021	Ansatz 2022	Ansatz 2023	Ansatz 2024	Plan 2025	Plan 2026	Plan 2027
Grundsteuer A	0,08	0,08	0,08	0,08	0,08	0,08	0,08
Grundsteuer B	87,24	88,00	88,80	89,60	91,40	91,90	92,40
Gewerbsteuer	217,19	186,00	214,40	222,80	230,50	238,40	247,00
Anteil Einkommenssteuer	178,23	171,30	191,60	200,00	208,70	215,90	223,30
Anteil Umsatzsteuer	38,03	32,60	34,30	35,70	36,80	37,50	38,30
Vergnügungssteuer	1,79	5,09	4,72	4,96	4,96	4,96	4,96
Hundesteuer	3,00	2,78	2,98	2,98	2,98	2,98	2,98
Zweitwohnungssteuer	0,41	0,28	0,28	0,28	0,28	0,28	0,28
Ausgleichsleistungen	32,27	33,96	35,71	34,96	35,46	35,86	36,26
Summe Steuern und ähnliche Abgaben	558,24	520,10	572,88	591,36	611,16	627,86	645,56

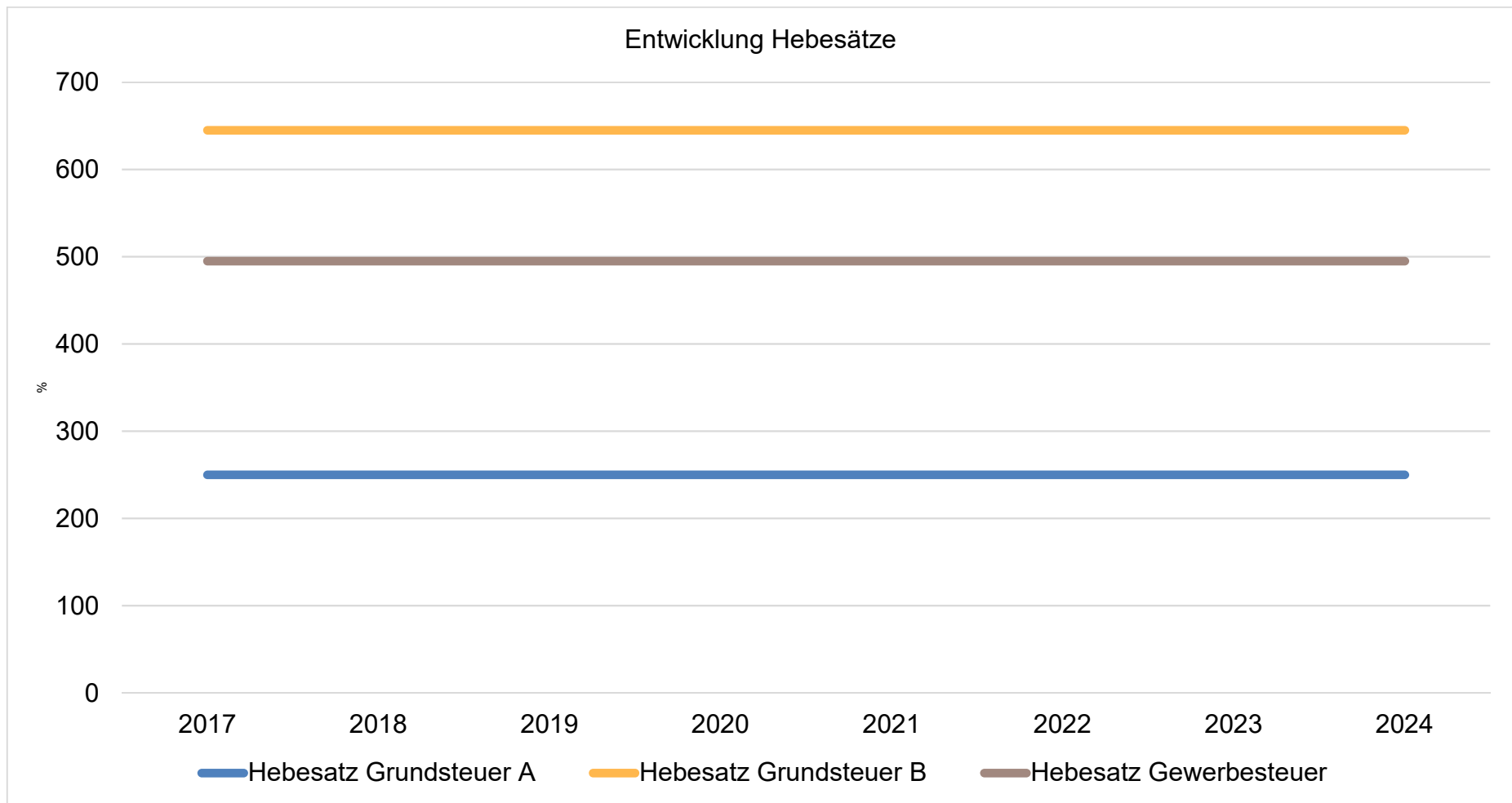
Die wichtigsten Steuerarten im langfristigen Verlauf

Die nachfolgende Grafik zeigt die ertragsstärksten Steuerarten in der langfristigen Entwicklung:



Entwicklung der Hebesätze

Die Entwicklung der Hebesätze nahm folgenden Verlauf:



4.1.2.1.2 Kennzahlen zum kommunalen Steueraufkommen

Entwicklung der Grundsteuer B (in Millionen EUR)

	Ergebnis 2021	Ansatz 2022	Ansatz 2023	Ansatz 2024	Plan 2025	Plan 2026	Plan 2027
Grundsteuer B	87,24	88,00	88,80	89,60	91,40	91,90	92,40

Mehrerträge in den kommenden Jahren werden insbesondere aus den Gewerbeflächen- und Wohnbaulandentwicklungen erwartet.

Entwicklung der Gewerbesteuer (in Millionen EUR)

	Ergebnis 2021	Ansatz 2022	Ansatz 2023	Ansatz 2024	Plan 2025	Plan 2026	Plan 2027
Gewerbesteuer	217,19	186,00	214,40	222,80	230,50	238,40	247,00

Die Entwicklung der eigenen Steuerkraft führt allerdings zum einen bei den Gewerbesteuerumlagen zu einem korrespondierenden höheren Aufwand und zum anderen (zeitversetzt) bei den Schlüsselzuweisungen zu gegenläufigen Erträgen, da hier die eigene Steuerkraft der Stadt Bochum die Verteilung wesentlich beeinflusst.

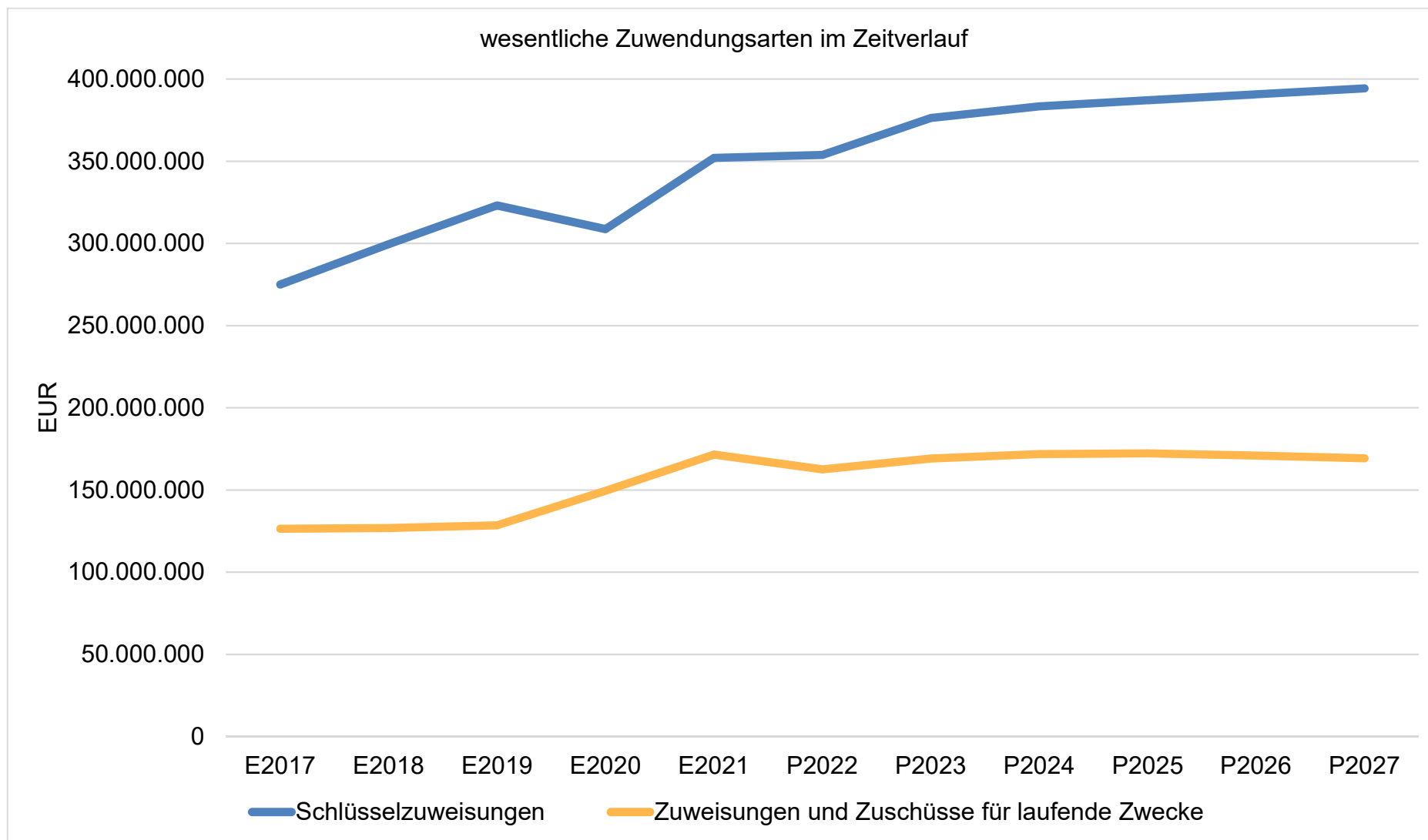
4.1.2.2 Erträge aus Zuwendungen und allgemeinen Umlagen

Entwicklung der Zuwendungen im Zeitverlauf

Nachfolgend wird die Entwicklung der Zuwendungen und allgemeinen Umlagen nach den einzelnen Zuwendungsarten abgebildet.

Zuwendungsarten (in Millionen EUR)

	Ergebnis 2021	Ansatz 2022	Ansatz 2023	Ansatz 2024	Plan 2025	Plan 2026	Plan 2027
Zuwendungen und allgemeine Umlagen	560,75	546,20	579,06	589,09	593,90	596,36	598,93
davon Schlüsselzuweisungen	352,06	353,76	376,30	383,30	387,10	390,65	394,30
davon Bedarfszuweisungen und sonstige allgemeine Zuweisungen	3,88	2,10	2,23	2,23	2,23	2,19	2,19
davon Zuweisungen und Zuschüsse für laufende Zwecke	171,57	162,54	169,07	171,90	172,27	170,95	169,30
davon Erträge aus Auflösung SoPo für Zuwendungen	33,24	27,79	31,46	31,66	32,29	32,57	33,14



Auf Basis der Modellrechnung zum Gemeindefinanzierungsgesetz (GFG) 2023 können Mehrerträge bei den Schlüsselzuweisungen gegenüber der Mittelfristplanung des Haushaltes 2022 berücksichtigt werden. Wie im Koalitionsvertrag der Landesregierung angekündigt, wurde auf die 2. Umsetzungsstufe des GFG-Gutachtens mit einer entsprechenden nochmaligen Veränderung bei der Differenzierung der fiktiven Hebesätze und weiteren negativen Auswirkungen auch für die Stadt Bochum verzichtet. Das GFG 2022 wird bereits aufgrund der nachteiligen Auswirkungen durch eine Muster-Verfassungsbeschwerde angefochten. Aufgrund der unsicheren gesamtwirtschaftlichen Entwicklung wurden für die Folgejahre nur geringfügige Steigerungsraten berücksichtigt.

4.1.3 Aufwendungen

Die Summe aller Aufwendungen beläuft sich im Planjahr 2023 auf 1,715 Mrd. Euro und im Planjahr 2024 auf 1,754 Mrd. Euro.

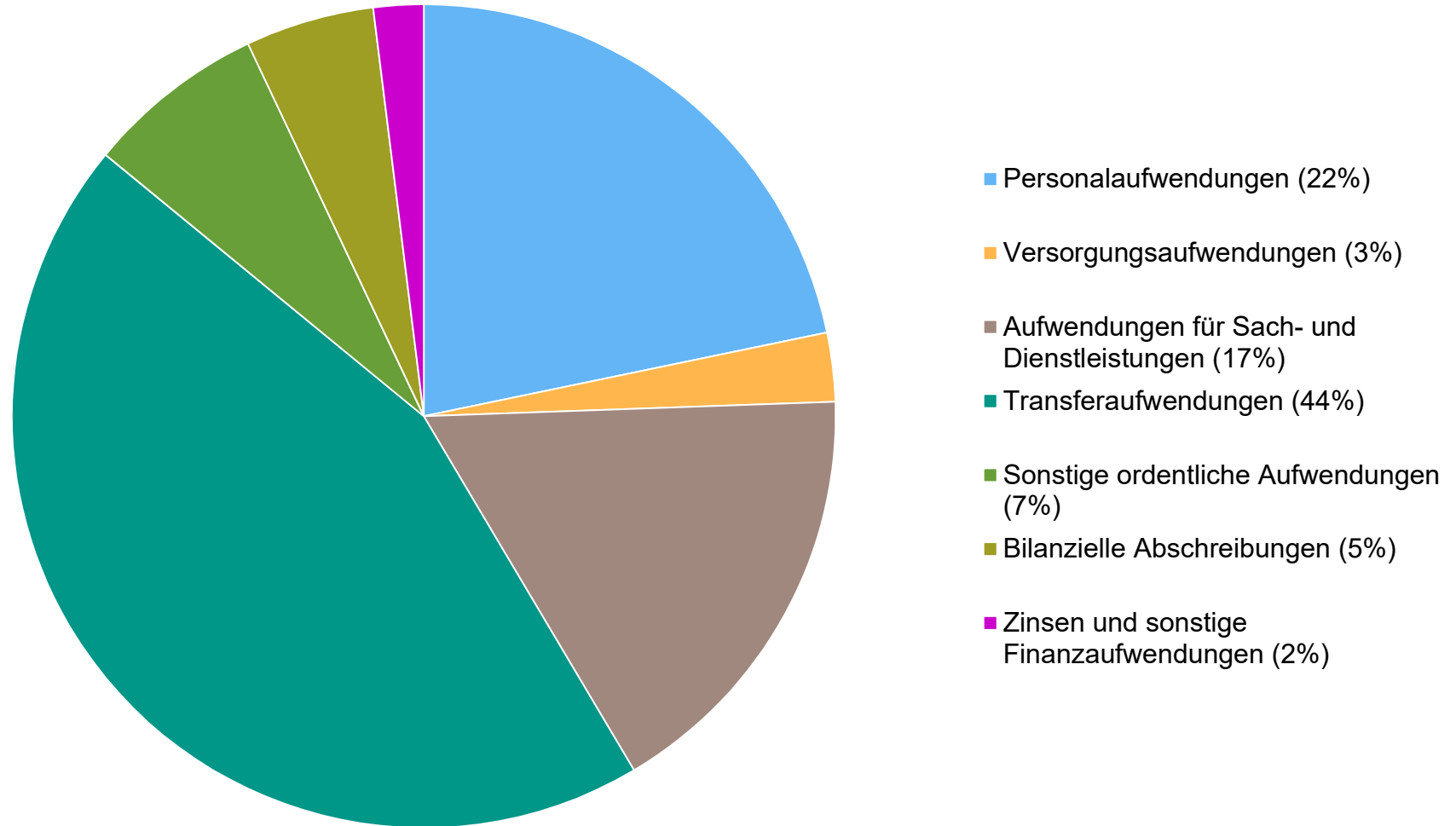
Diese teilen sich wie folgt auf die einzelnen Aufwandsarten aus:

Aufwandsübersicht (in Millionen EUR)

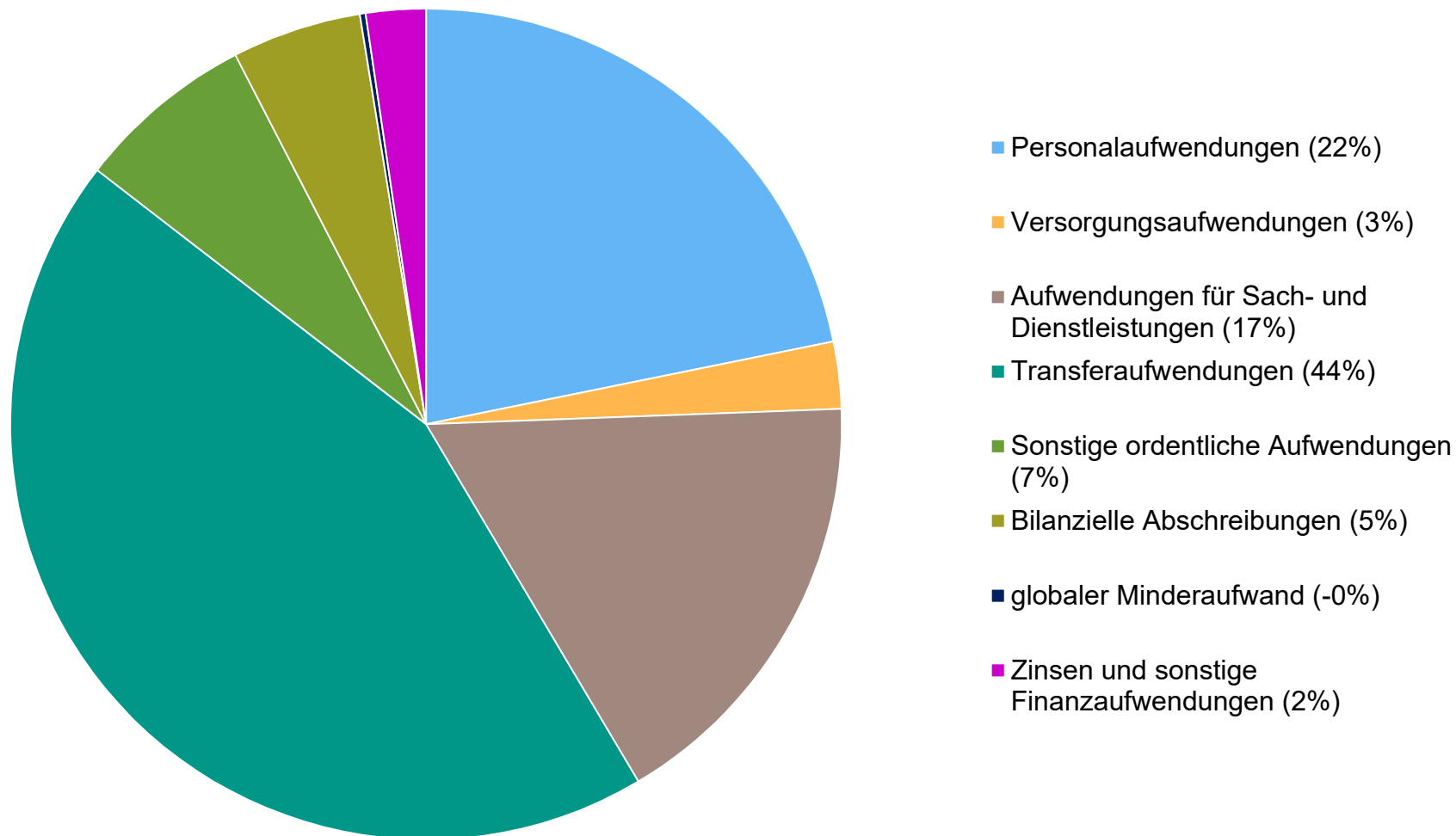
	Ansatz 2023	in %	Ansatz 2024	in %
Personalaufwendungen	372,91	21,8	383,3	22,0
Versorgungsaufwendungen	46,29	2,7	45,72	2,6
Aufwendungen für Sach- und Dienstleistungen	292,02	17,0	299,84	17,2
Transferaufwendungen	762,64	44,5	773,3	44,3
Sonstige ordentliche Aufwendungen	120,69	7,0	122,04	7,0
Bilanzielle Abschreibungen	86,59	5,1	88,41	5,1
Ordentliche Aufwendungen	1.681,14	98,0	1.712,61	97,7
Zinsen und sonstige Finanzaufwendungen	33,75	2,0	40,89	2,3
Summe Aufwendungen	1.714,89	100	1.753,50	100,0
globaler Minderaufwand	0	0	-4,00	-0,2
Summe Aufwendungen abzgl. globaler Minderaufwand	1.714,89	100	1.749,50	99,8

Die Zusammensetzung nach den wesentlichen Aufwandsarten ergibt für 2023 sowie 2024 folgendes Bild:

Zusammensetzung Aufwendungen 2023



Zusammensetzung Aufwendungen 2024



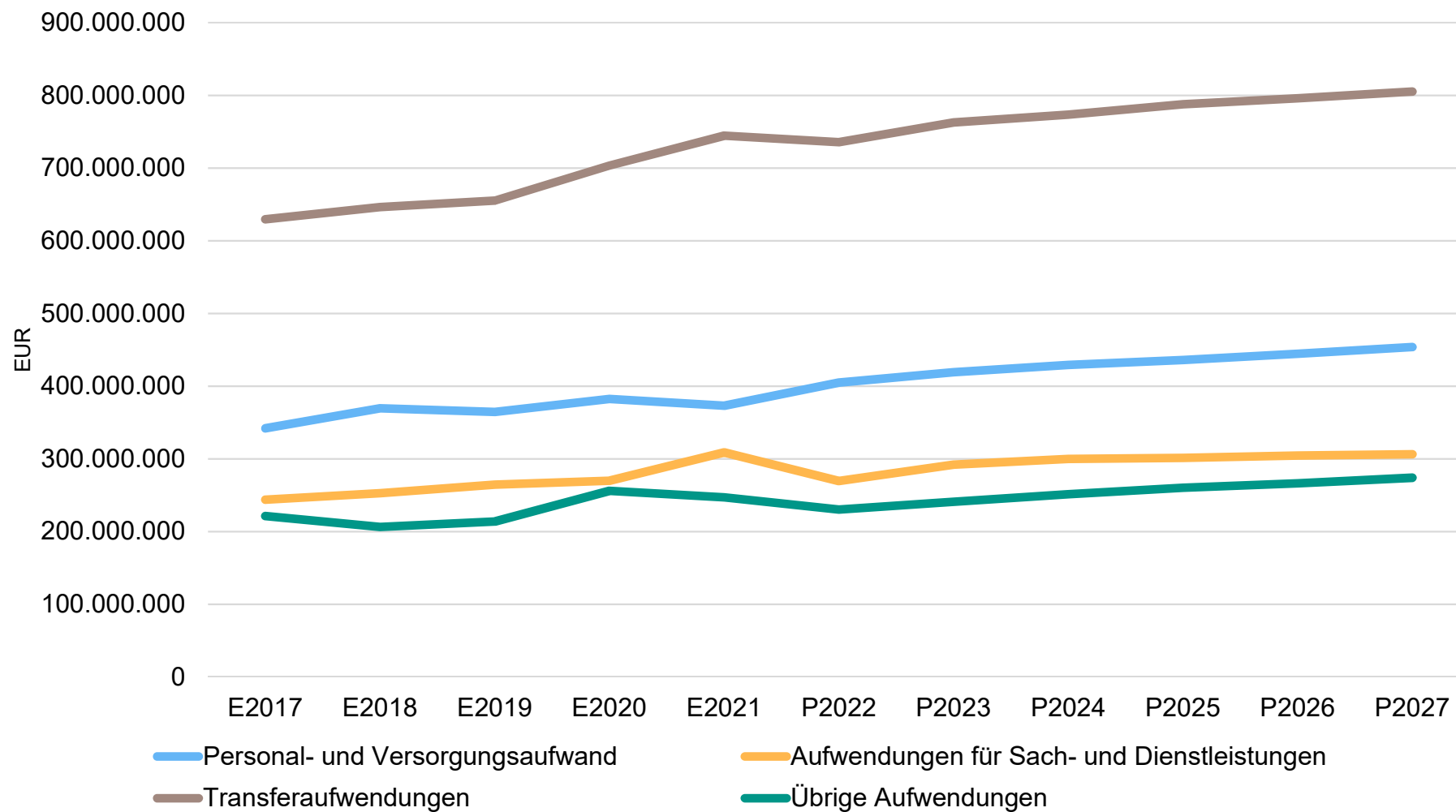
Unter Berücksichtigung der mittelfristigen Finanzplanung ergibt sich folgende Entwicklung der Aufwandsarten:

Aufwandsarten im mittelfristigen Planungszeitraum (in Millionen EUR)

	Ergebnis 2021	Ansatz 2022	Ansatz 2023	Ansatz 2024	Plan 2025	Plan 2026	Plan 2027
Personalaufwendungen	333,74	359,33	372,91	383,3	388,81	395,97	402,51
Versorgungsaufwendungen	39,51	45,36	46,29	45,72	47,11	48,61	51,15
Aufwendungen für Sach- und Dienstleistungen	308,71	269,57	292,02	299,84	301,27	304,63	306,32
Transferaufwendungen	744,39	735,62	762,64	773,3	787,56	795,86	805,12
Sonstige ordentliche Aufwendungen	136,28	118,57	120,69	122,04	123,91	125,17	127,75
Bilanzielle Abschreibungen	83,86	81,96	86,59	88,41	92,04	93,32	94,88
Ordentliche Aufwendungen	1.646,49	1.610,41	1.681,14	1.712,61	1.740,70	1.763,56	1.787,73
Zinsen und sonstige Finanzaufwendungen	18,46	29,55	33,75	40,89	44,35	47,85	51,35
Außerordentliche Aufwendungen	8,22	0	0	0	0	0	0
globaler Minderaufwand	0	0	--	-4,00	-4,00	-4,00	-4,00
Summe Aufwendungen abzgl. globaler Minderaufwand	1.673,17	1.639,96	1.714,89	1.749,50	1.781,05	1.807,41	1.835,08

Die wichtigsten Aufwandsarten in der langfristigen Entwicklung stellen sich wie folgt dar:

Die wichtigsten Aufwandsarten in der Langfristentwicklung



4.1.3.1 Personalaufwand

Die Personalaufwendungen entwickeln sich im Betrachtungszeitraum wie folgt:

Personalaufwand (in Millionen EUR)

	Ergebnis 2021	Ansatz 2022	Ansatz 2023	Ansatz 2024	Plan 2025	Plan 2026	Plan 2027
Personalaufwendungen	333,74	359,33	372,91	383,30	388,81	395,97	402,51

In der Zeile „Personalaufwendungen“ werden neben den Bezügen, Gehältern, Sozialversicherungsbeiträgen und Beiträgen zur Versorgungskasse auch die Zuführungen zu Pensions- und Beihilferückstellungen für aktive Beamte, die Zuführungen zu Altersteilzeitrückstellungen sowie Beihilfen und Beiträge zur Unfallkasse abgebildet.

Gegenüber der Mittelfristplanung des Haushaltes 2022 müssen zusätzliche Personalaufwendungen im Haushalt 2023/2024 berücksichtigt werden. Dieser Mehraufwand resultiert im Wesentlichen aus zwingend erforderlichen zusätzlichen externen Einstellungen (z.B. Kita-Ausbau, Radverkehr, Glasfaserausbau, Straßen, Brücken, Abwasserbeseitigung, Digitalisierung der Verwaltung, IT-Sicherheit, Kommunaler Ordnungsdienst, Verkehrsüberwachung). Im Gegenzug wurden aufgrund einer Organisationsänderung (Verlagerung der Zuständigkeit für schulische Gebäudeinfrastruktur von der Schulverwaltung in die eigenbetriebsähnliche Einrichtung Zentrale Dienste) Aufwendungen von rd. 8 Mio. EUR vom Personalaufwand in den Sachaufwand umgegliedert, sodass die Steigerung ohne Berücksichtigung dieser haushaltsneutralen Umstellung deutlich höher ausgefallen wäre. Für einen erwarteten höheren Tarifabschluss und eine mögliche darin vereinbarte Einmalzahlung sowie für Mehrbelastungen aus dem regionalisierten Familienzuschlag bei der Beamtenbesoldung wurden ebenfalls zusätzliche Mittel berücksichtigt.

4.1.3.2 Sach- und Dienstleistungsaufwand

Die Aufwendungen für Sach- und Dienstleistungen entwickeln sich im Betrachtungszeitraum wie folgt:

Sach- und Dienstleistungsaufwand (in Millionen EUR)

	Ergebnis 2021	Ansatz 2022	Ansatz 2023	Ansatz 2024	Plan 2025	Plan 2026	Plan 2027
Bewirtschaftung, Unter- u. Instandhaltung unbewegliches Vermögen	149,85	106,33	112,58	111,12	113,38	114,13	114,82
Unterhaltung bewegliches Vermögen	10,47	15,68	20,18	19,61	19,34	19,65	19,66
Erstattungen für Aufwendungen Dritter	89,48	92,54	97,56	106,08	106,80	109,56	112,39
sonstiger Sach- und Dienstleistungsaufwand	58,90	55,02	61,69	63,03	61,76	61,29	59,45
Aufwendungen für Sach- und Dienstleistungen	308,71	269,57	292,02	299,84	301,27	304,63	306,32

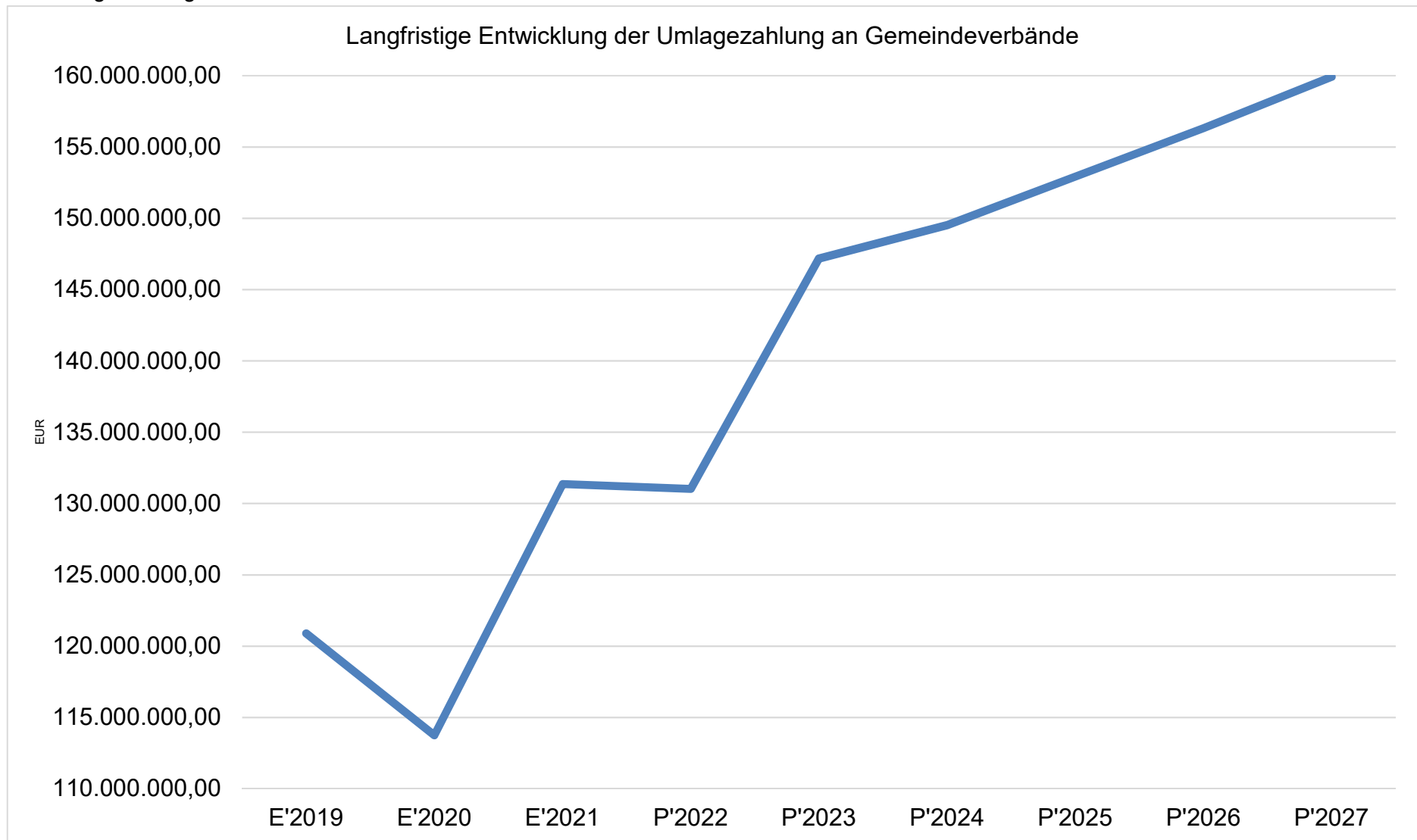
4.1.3.3 Transferaufwendungen

Innerhalb des Transferaufwandes stellen die Umlagezahlungen an Gemeindeverbände sowie die Sozialtransfers die bedeutendsten Aufwandsarten dar.

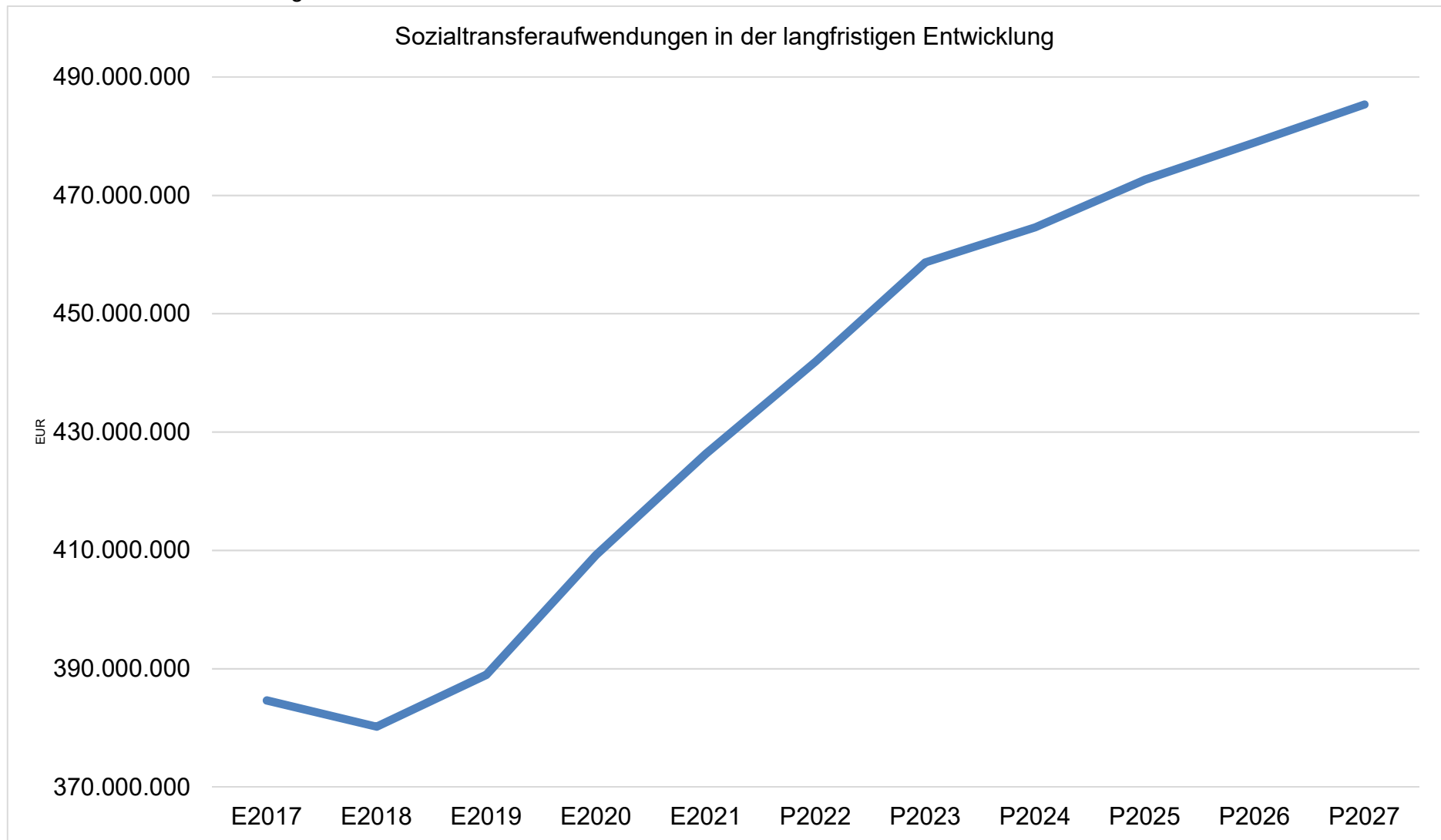
Transferaufwendungen (in Millionen EUR)

	Ergebnis 2021	Ansatz 2022	Ansatz 2023	Ansatz 2024	Plan 2025	Plan 2026	Plan 2027
Transferaufwendungen	744,39	735,62	762,64	773,30	787,56	795,86	805,12
davon soziale Transferaufwendungen	426,35	441,93	458,69	464,62	472,67	478,95	485,35
davon sonstige Transferaufwendungen	186,69	162,68	156,79	159,16	161,98	160,59	159,85

4.1.3.3.1 Umlagezahlung an Gemeindeverbände



4.1.3.3.2 Sozialtransferaufwendungen

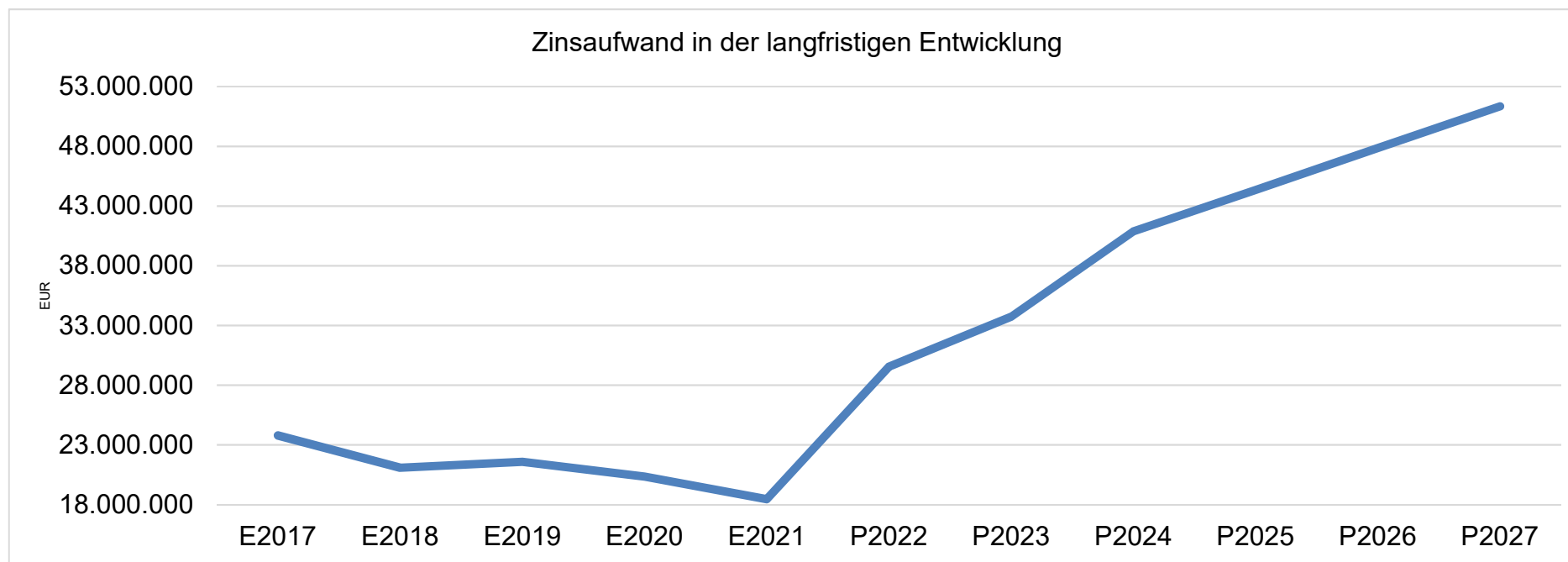


4.1.3.4 Zinsen und sonstige Finanzaufwendungen

Die Entwicklung bei den Zinsen und den sonstigen Finanzaufwendungen stellt sich wie folgt dar:

Zinsen und sonstige Finanzaufwendungen (in Millionen EUR)

	Ergebnis 2021	Ansatz 2022	Ansatz 2023	Ansatz 2024	Plan 2025	Plan 2026	Plan 2027
Zinsen und sonstige Finanzaufwendungen	18,46	29,55	33,75	40,89	44,35	47,85	51,35



Bei den Zinsaufwendungen muss nach Jahren der Niedrigzinsphase aufgrund der Zinsanpassungen der Europäischen Zentralbank mit erheblichen Steigerungen gerechnet werden. Außerdem steigt der Kreditbedarf aufgrund der erhöhten Investitionstätigkeit und der Baupreissteigerungen in den kommenden Jahren deutlich an.

4.1.3.5 Globaler Minderaufwand

§ 75 Absatz 2 GO NRW ermöglicht den Kommunen im Rahmen der Haushaltsaufstellung als zusätzliche Möglichkeit zur Erreichung des Haushaltsausgleichs einen globalen Minderaufwand einzuplanen. Dieser stellt unter Angabe der zu kürzenden Teilpläne eine pauschale Kürzung der geplanten Aufwendungen dar, die insgesamt bis zu einem Prozent der gesamtstädtisch geplanten Summe der ordentlichen Aufwendungen betragen darf.

Ab dem Haushaltsjahre 2024 ff. wird erstmalig mit einem globalen Minderaufwand in Höhe von 4 Mio. EUR geplant. Die maximale Höhe von bis zu 1% der gesamtstädtisch geplanten ordentlichen Aufwendungen wird hiermit deutlich unterschritten.

Die Verortung erfolgt in folgenden Teilplänen:

Die zum Haushalt 2023/2024 geplanten Maßnahmen der technikerunterstützten Informationsverarbeitung (Produktgruppe 1.11.08) sind sowohl in Bezug auf Beschaffung wie auch Umsetzung stark abhängig von der jeweils aktuellen Marktlage. In der Planung wird ein best case unterstellt, um möglichst viele Projekte auch wirtschaftlich sicher umsetzen zu können. In der Vergangenheit hat sich gezeigt, dass bei der Umsetzung – häufig nicht direkt beeinflussbare – Umstände dazu führen, dass es zu Verzögerungen kommt und eine fristgerechte Umsetzung aller geplanten Maßnahmen in Summe nicht realisiert wird, sondern Anpassungen im Projektfortschritt erforderlich werden (globale Kürzung 1 Mio. EUR).

In den Produktgruppen 1.31.01 Leistungen nach dem SGB IX, XII und PFG und 1.31.02 Aufgaben nach dem SGB II werden auf Basis der offiziellen Orientierungsdaten (Steigerungsdaten) des Landes jährliche Aufwandssteigerungen eingeplant. In den vergangenen Jahren hat sich zunehmend gezeigt, dass diese Steigerungen auch unter schwierigen sozialen Rahmenbedingungen für Bochum zumeist nicht vollumfänglich eintreten. Die Verwaltung geht daher davon aus, dass hier eine globale Kürzung der Aufwendungen um 3 Mio. EUR über beide Produktgruppen auch zukünftig realistisch ist.

4.2 Gesamtfinananzplan

Im Finanzplan bzw. der Finanzrechnung werden alle Ein- und Auszahlungen vollständig abgebildet. Hier werden auch Zahlungen erfasst, die keinen Aufwand oder keinen Ertrag darstellen und damit nicht dem Ergebnisplan zugeordnet werden (z.B. Auszahlungen für Investitionen, deren Aufwand im Ergebnisplan periodengerecht über die Abschreibungen dargestellt wird.).

Finanzplan (in Millionen EUR)

	Ergebnis 2021	Ansatz 2022	Ansatz 2023	Ansatz 2024	Plan 2025	Plan 2026	Plan 2027
Einzahlungen aus laufender Verwaltungstätigkeit	1.568,35	1.537,70	1.637,70	1.674,29	1.705,22	1.731,71	1.759,92
Auszahlungen aus laufender Verwaltungstätigkeit	1.475,06	1.515,85	1.595,06	1.628,50	1.656,39	1.682,23	1.710,65
Saldo aus laufender Verwaltungstätigkeit	93,29	21,85	42,65	45,79	48,82	49,49	49,27
Einzahlungen aus Investitionstätigkeit	73,90	77,93	111,98	106,57	93,00	70,27	48,77
Auszahlungen aus Investitionstätigkeit	152,58	316,94	449,20	432,53	300,18	238,85	169,58
Saldo aus Investitionstätigkeit	-78,69	-239,01	-337,23	-325,97	-207,18	-168,57	-120,81
Finanzmittelüberschuss /-fehlbetrag	14,60	-217,16	-294,58	-280,18	-158,36	-119,09	-71,54
Einzahlungen aus Finanzierungstätigkeit	1.601,09	273,95	362,51	351,25	232,47	193,86	146,09
Auszahlungen aus Finanzierungstätigkeit	1.627,22	56,79	67,93	71,07	74,11	74,77	74,55
Saldo aus Finanzierungstätigkeit	-26,13	217,16	294,58	280,18	158,36	119,09	71,54
Änderung Bestand eigener Finanzmittel	-11,53	0,00	0,00	0,00	0,00	0,00	0,00
Änderung des Bestands an fremden Finanzmitteln	0,92	--	--	--	--	--	--
Liquide Mittel	-10,61	0,00	0,00	0,00	0,00	0,00	0,00

4.2.1 Investitionstätigkeit

Die Auszahlungen und Einzahlungen aus Investitionstätigkeit geben Aufschluss über die vermögenswirksamen Aktivitäten.

Ein- und Auszahlungen aus Investitionstätigkeit (in Millionen EUR)

	Ergebnis 2021	Ansatz 2022	Ansatz 2023	Ansatz 2024	Plan 2025	Plan 2026	Plan 2027
Einzahlungen aus Investitionszuwendungen	67,37	63,92	83,83	86,03	80,51	57,79	36,29
Einzahlungen aus der Veräußerung von Grundstücken und Gebäuden	2,95	12,46	18,65	11,04	9,93	9,93	9,93
Einzahlungen aus der Veräußerung beweglichen Vermögens	1,01	--	--	--	--	--	--
Beiträge und ähnliche Entgelte	2,55	1,50	2,50	2,50	2,50	2,50	2,50
Sonstige investive Einzahlungen	--	0,05	7,00	7,00	0,05	0,05	0,05
Einzahlungen aus Investitionstätigkeit gesamt	73,90	77,93	111,98	106,57	93,00	70,27	48,77
Auszahlungen für den Erwerb von Grundstücken und Gebäuden	7,18	15,26	2,46	27,48	2,46	2,46	2,36
Auszahlungen für den Erwerb von Vermögensgegenständen	22,70	48,27	56,12	29,21	27,30	25,13	23,12
Auszahlungen für den Erwerb von Finanzanlagen	12,75	3,82	42,41	4,77	5,22	2,50	2,50
Auszahlungen für Baumaßnahmen	109,69	249,59	348,22	371,07	265,19	208,76	141,59
Sonstige investive Auszahlungen	0,26	--	--	--	--	--	--
Auszahlungen aus Investitionstätigkeit gesamt	152,58	316,94	449,20	432,53	300,18	238,85	169,58
Saldo aus Investitionstätigkeit	-78,69	-239,01	-337,23	-325,97	-207,18	-168,57	-120,81

Für das Haushaltsjahr 2023 und 2024 sind investive Maßnahmen mit einem Gesamtvolumen von **449 Mio. Euro** bzw. **433 Mio. Euro** geplant.

Wesentliche Investitionsmaßnahmen (Volumen über 10 Mio. Euro in den Jahren 2023 und 2024; d.h. zum Teil nur anteilige Maßnahmenvolumina):

▪ Schulinfrastruktur	217
▪ Straßen-, Radwege-, Brücken, Stadtbahn- und Abwasserinfrastruktur	185
▪ Sanierungs- und Umbaumaßnahmen in Verwaltungsgebäuden z.B. Rathaus (Westflügel, Nordflügel) und Haus des Wissens	108
▪ Sporteinrichtungen (z.B. Kunstrasenplätze, Lohrheidestadion etc.)	80
▪ Integrierte Stadtentwicklung u. Wohnbauflächen	46
▪ Feuerwehr und Rettungsdienst (z.B. Wache IV, Linden, Hauptwache, Fahrzeuge)	40
▪ Park- und Grünanlagen, Spielplätze und Bäume	40
▪ Kita-Ausbau (4 zusätzliche Kitas)	19

Die daraus resultierende Kreditaufnahme und -tilgung sieht wie folgt aus:

Investitionsfinanzierung (in Millionen EUR)

	Ansatz 2023	Ansatz 2024
erforderliche Kreditaufnahme für Investitionen	337,23	325,97
Tilgung von Investitionskrediten	33,80	35,10
Nettoneuverschuldung aus Investitionstätigkeit	303,43	290,87

4.2.2 Finanzierungstätigkeit

In diesem Teil des Finanzplanes werden die Zahlungsvorgänge aus der Kreditaufnahme und deren planmäßige Tilgung erfasst. Weiterhin werden die geplanten Ein- und Auszahlungen im Zusammenhang mit der Darlehensgewährung an Dritte und den daraus resultierenden Rückflüssen ausgewiesen. Das Ergebnis 2021 beinhaltet in Ein- und Auszahlungen die Umschuldung bestehender Kredite.

Die Umschuldungen werden je nach Fälligkeit, wirtschaftlicher Notwendigkeit und der aktuellen Situation der Finanzmärkte vorgenommen und können hinsichtlich des letztendlich umzuschuldenden Volumens nicht exakt im Voraus bestimmt werden. Da die Umschuldungen sich in Ein- und Auszahlung ausgleichen, wird die Verwaltung durch einen Bewirtschaftungsvermerk zu deren Durchführung ermächtigt.

Finanzierungstätigkeit (in Millionen EUR)

	Ergebnis 2021	Ansatz 2022	Ansatz 2023	Ansatz 2024	Plan 2025	Plan 2026	Plan 2027
Kreditaufnahmen für Investitionen	82,24	239,01	337,23	325,97	207,18	168,57	120,81
Aufnahme von Liquiditätskrediten	1.517,20	9,65	--	--	--	--	--
Rückflüsse von Darlehen (ohne Ausleihungen)	10,34	25,29	25,29	25,29	25,29	25,29	25,29
Sonstige Einzahlungen aus Finanzierungstätigkeit	-8,69	--	--	--	--	--	--
Einzahlungen aus Finanzierungstätigkeit gesamt	1.601,09	273,95	362,51	351,25	232,47	193,86	146,09
Tilgung von Investitionskrediten	47,40	31,50	33,80	35,10	42,10	44,30	47,80
Tilgung von Liquiditätskrediten	1.571,90	--	8,85	10,69	6,72	5,19	1,47
Gewährung von Darlehen (ohne Ausleihungen)	15,69	25,29	25,29	25,29	25,29	25,29	25,29
Sonstige Auszahlungen aus Finanzierungstätigkeit	0,00	--	--	--	--	--	--
Sonstige Auszahlungen aus Finanzierungstätigkeit	-7,77	--	--	--	--	--	--
Auszahlungen aus Finanzierungstätigkeit gesamt	1.627,22	56,79	67,93	71,07	74,11	74,77	74,55
Saldo aus Finanzierungstätigkeit	-26,13	217,16	294,58	280,18	158,36	119,09	71,54

5 Sonstige allgemeine Entwicklungen

Die Einschätzung der weiteren Bevölkerungsentwicklung sowie der sonstigen Entwicklungen in den Bereichen Wirtschaft und Arbeitsmarkt ist Grundlage für jede Art von strategischer Planung in Kommunalverwaltungen. Bedingt durch den allgemeinen demografischen Trend haben die meisten deutschen Kommunen einen Bevölkerungsrückgang sowie eine zunehmend alternde Bevölkerung zu verzeichnen, allerdings hat sich diese Entwicklung in den letzten Jahren teilweise verändert. Zunehmende Schülerzahlen und Änderungen in den gesetzlichen Rahmenbedingungen erfordern für die Zukunft wieder eine Anpassung der kommunalen Angebote für Kinder und Jugendliche. Gleichzeitig wird die Anzahl der Senioren weiter steigen.

Die Entwicklung der Bevölkerung nach Anzahl und Altersaufbau ist nur bedingt kommunal beeinflussbar. Der gesamtgesellschaftliche Trend zu einer schrumpfenden und immer älter werdenden Gesamtbevölkerung ist weiter erkennbar, allerdings variieren die örtlichen Ausprägungen aufgrund externer und interner Einflussfaktoren durchaus stark. Der Fokus muss weiter darin liegen, eine quantitative und inhaltliche Neuausrichtung der kommunalen Dienstleistungspalette umzusetzen, die weiterhin aber eine auch immer erforderliche Anpassungsflexibilität aufweist. Dabei müssen mit einer Verbesserung der weichen und harten Standortfaktoren eine Grundlage geschaffen werden, die Kommune als Wohn-, Studien- und Arbeitsort zu attraktivieren.

Die Anzahl derer, die durch Erwerbseinkommen Sozialversicherungsbeiträge und Steuern erwirtschaften, ist konjunkturabhängig. Die Schaffung und Erhaltung von Arbeitsplätzen ist deshalb eine wichtige Determinante der örtlichen Politik, damit der Anteil derer, die auf staatliche Transferleistungen (z.B. Grundsicherung im Alter) angewiesen sind, nicht wieder steigt. Eine negative wirtschaftliche Entwicklung wird unweigerlich wieder zu einer erhöhten Belastung der staatlichen und kommunalen Finanzsysteme führen.

5.1 Bevölkerung

Im Folgenden wird die Entwicklung der Einwohnerzahl insgesamt sowie bestimmter Altersgruppen abgebildet, deren Entwicklung besonderen Einfluss auf die kommunale Infrastruktur in den Bereichen Kindertagesstätten und Schulen haben:

Einwohner gesamt und nach Altersgruppen

	E' 2017	E' 2018	E' 2019	E' 2020	E' 2021
Einwohner	365.529	364.628	365.314	364.454	363.441
davon Kinder Krippenalter (0-2 Jahre)	9.535	9.767	9.790	9.734	9.624
davon Kinder Kindergartenalter (3-5 Jahre)	8.824	8.997	9.407	9.643	9.747
Kinder Schulalter (6-17 Jahre)	34.975	34.614	34.650	34.848	35.067
Jugendliche 18-20 Jahre	11.834	11.562	11.686	11.027	10.705

	E' 2017	E' 2018	E' 2019	E' 2020	E' 2021
Einwohner 21-45 Jahre	119.747	119.952	121.249	121.377	121.719
Einwohner 46-65 Jahre	104.800	103.607	102.395	100.916	99.359
Senioren (über 65 Jahre)	75.814	76.129	76.410	76.909	77.220

5.2 Wirtschaft und Arbeitsmarkt

Nachfolgend wird tabellarisch die Entwicklung der wichtigsten Indikatoren wie die Zahl der Arbeitslosen und die Zahl der sozialversicherungspflichtig Beschäftigten vor Ort angezeigt. Die Daten entstammen den Statistiken der Bundesagentur für Arbeit.

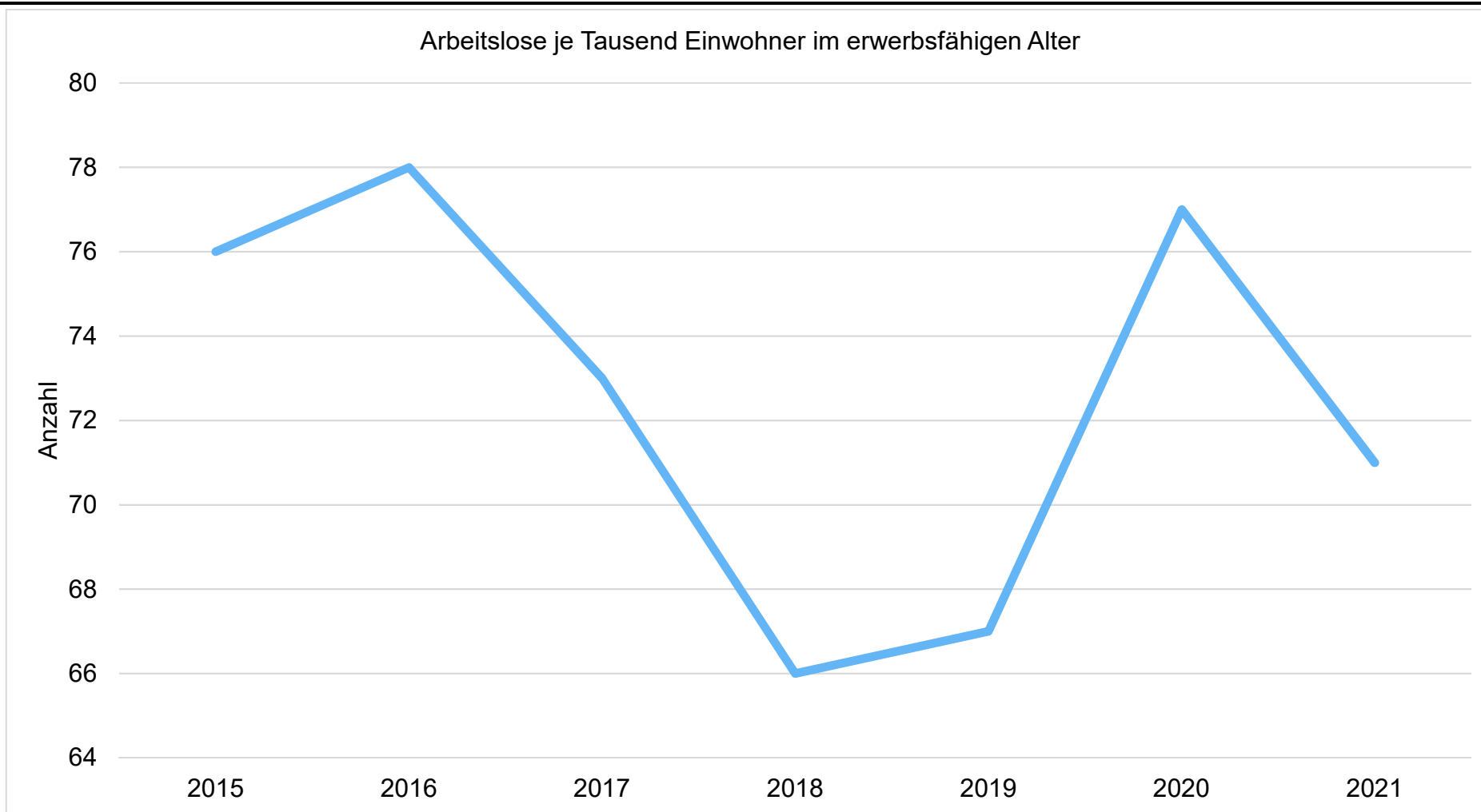
Arbeitslose und Beschäftigte

	E' 2017	E' 2018	E' 2019	E' 2020	E' 2021
Arbeitslose zum 30.6.	17.252	15.543	15.873	17.995	16.433
davon unter 25 Jahre (Jugendarbeitslosigkeit)	1.430	1.245	1.191	1.312	1.105
davon über 55 Jahre (Arbeitslosigkeit Älterer)	3.315	3.165	3.349	3.899	3.884
Sozialversicherungspflichtig Beschäftigte am Arbeitsort	130.040	132.250	136.377	137.386	142.103

Arbeitslose je Tausend Einwohner im erwerbsfähigen Alter

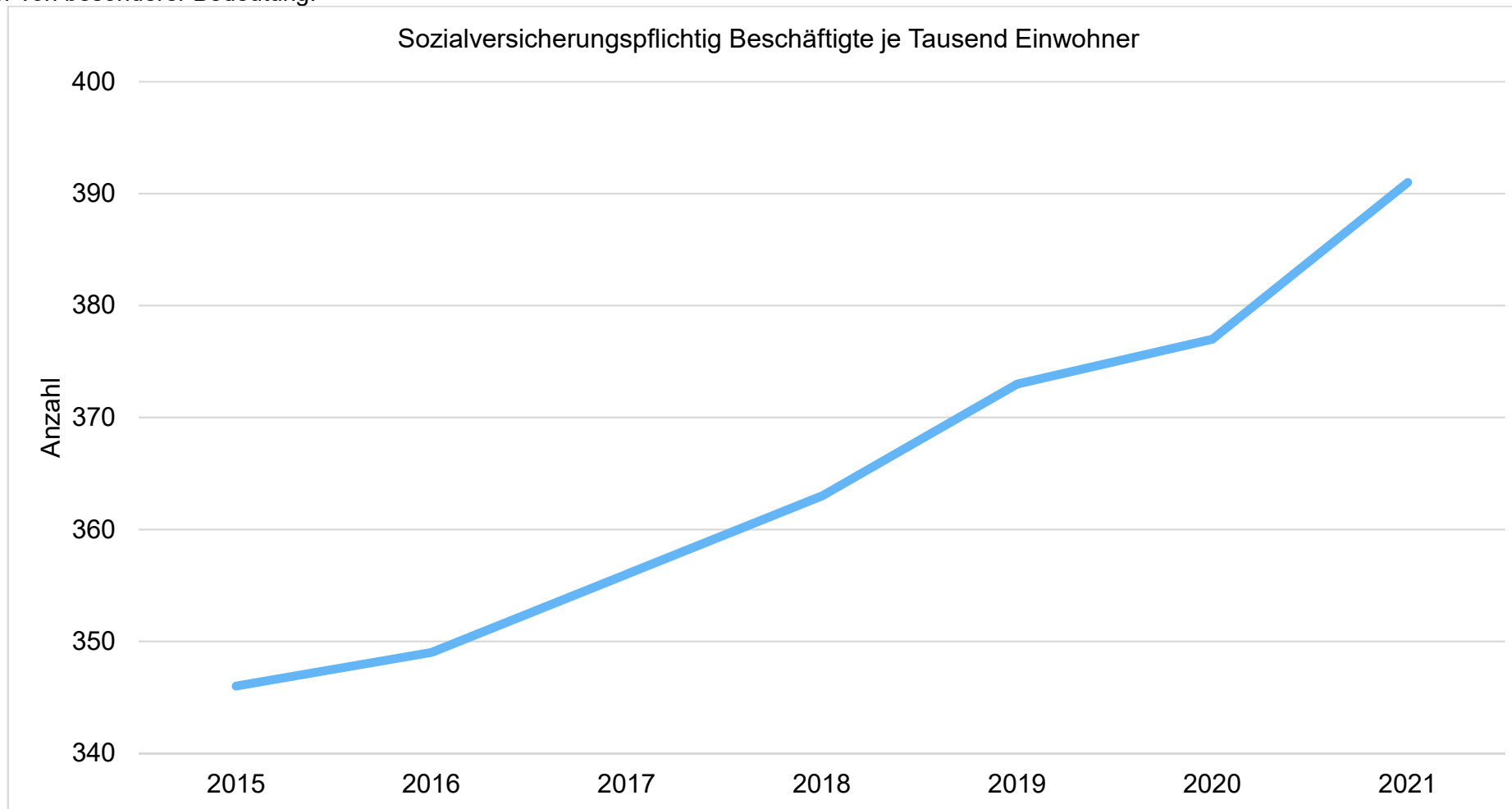
Um die Arbeitslosenzahlen besser interpretieren zu können, wird nachfolgend die Arbeitslosigkeit ins Verhältnis zur Bevölkerungsgruppe der Personen im erwerbsfähigen Alter (18 - 65 Jahre) gestellt, da sich auch diese Gruppe im Zeitverlauf stetig verändert.

Arbeitslose je Tausend Einwohner im erwerbsfähigen Alter



Im Ort arbeitende sozialversicherungspflichtig Beschäftigte je Tausend Einwohner

Jede Kommune hat ein grundsätzliches Interesse daran, dass sich der örtliche Arbeitsmarkt und die vor Ort ansässigen Betriebe positiv entwickeln. Ein Indikator hierfür ist die Zahl der sozialversicherungspflichtigen Beschäftigungsverhältnisse im Verhältnis zur Einwohnerzahl. Die Entwicklung im Zeitverlauf ist hier von besonderer Bedeutung.



6 Wirkungsorientierte Steuerung

Seit dem Haushaltsplan 2015 werden Ergebnisse aus dem Verwaltungsprojekt "Wirkungsorientierte Steuerung" abgebildet. Auf Basis einer sogenannten ABC-Analyse wurden Schlüsselprodukte der Verwaltung identifiziert, die in Summe 80% des Zuschussbedarfs umfassen oder aufgrund einer Refinanzierung (z.B. über Gebühren) keinen Zuschuss benötigen, aber dennoch wegen des hohen Finanzvolumens steuerungsrelevant sind.

Die bearbeiteten Produktgruppen beinhalten eine Produkttabelle sowie Kennzahlen. Diese sind vor den jeweiligen Teilplänen aufgeführt. In der Produkttabelle werden die Produkte beschrieben und mit Wirkungszielen versehen, sofern die Produkte über Wirkungen gesteuert werden können. Soweit dies nicht der Fall ist (z.B. interne Dienstleister), erfolgt die Steuerung über Leistungen, Qualität und Ressourcen. Sie weisen daher nur Kennzahlen für den Leistungs-, Qualitäts- oder Ressourcenbereich aus.

7 Sonstige Hinweise und Erläuterungen

7.1 Notwendigkeit und Höhe der Verpflichtungsermächtigungen

In der Haushaltssatzung werden Verpflichtungsermächtigungen für 2023 i.H.v. 332,8 Mio. Euro und für 2024 i.H.v. 95,0 Mio. Euro vorgesehen. Die etatisierten Verpflichtungsermächtigungen sind notwendig, um eine kontinuierliche Maßnahmenumsetzung zu gewährleisten.

7.2 Erläuterung von Haushaltsplanansätzen

Neben den zentralen Erläuterungen im Vorbericht wird dem § 19 KomHVO NRW durch die veröffentlichten umfangreichen Erläuterungen zu den Teilplänen der Fachbereiche und den erläuterten Veränderungsnachweisen zum Haushaltsplan (Entwurf) Rechnung getragen.

7.3 Verzicht auf Nachkommastellen in den Gesamt- und Teilplänen des Haushaltsplanes

Für eine übersichtliche Darstellung wird ab dem Haushaltsplan 2018/2019 auf die Darstellung von Dezimalstellen verzichtet und die Werte entsprechend gerundet.

7.4 Übersicht über die Wirtschaftslage und die voraussichtliche Entwicklung der Unternehmen und Einrichtungen

Gemäß § 1 Abs. 2 Nr. 9 KomHVO werden die die Wirtschaftspläne und neuesten Jahresabschlüsse der Unternehmen und Einrichtungen mit eigener Rechtspersönlichkeit, an denen die Kommune mit mehr als 20% unmittelbar oder mittelbar beteiligt ist, dargestellt. An die Stelle der Wirtschaftspläne und Jahresabschlüsse tritt eine kurzgefasste Übersicht über die Wirtschaftslage und die voraussichtliche Entwicklung der Unternehmen und Einrichtungen, die als Anlage 8 und 9 der Haushaltssatzung beigelegt ist

Anlage 2: Stellenplan

Stellenplan

für die Haushaltsjahre 2023/2024

Blatt	B e z e i c h n u n g
2	Stellenplan – Beamtinnen/Beamte –
3	Stellenplan – Tarifbeschäftigte –
4	Stellenplan – Tarifbeschäftigte Sozial- und Erziehungsdienst –
5	Stellenplan – Jobcenter Bochum –
6 – 8	Stellenübersicht – Ausbildung –
9	Erläuterungen

Stellenplan 2023/2024
- Beamtinnen / Beamte -

Laufbahngruppen	BesGr	Stellen 2023	Stellen 2024	Stellen 2022	besetzte Stellen 30.06.2022	Vermerke, Erläuterungen
<u>Wahlbeamtinnen/- beamte</u>						
Oberbürgermeister*in	B 10	1,00	1,00	1,00	1,00	
Beigeordnete*r	B 6	2,00	2,00	2,00	2,00	2 x ku B 5
Beigeordnete*r	B 5	3,00	3,00	3,00	3,00	
<u>Laufbahngruppe 2, zweites Einstiegsamt</u> (Höherer Dienst)						
	B 2	6,00	6,00	6,00	6,00	
	A 16	11,00	11,00	11,00	9,00	1 x ku A 15
	A 15	28,00	28,00	28,00	25,23	1 x ku A 14, 1 x ku A13 E2
insgesamt	A 14 E2	50,00	50,00	51,50	44,11	1 x ku A 13 E1, 1 x kw
2023: 126,50 Stellen	A 14 E1	1,00	1,00	1,00	1,00	
2024: 126,50 Stellen	A 13 E2	30,50	30,50	22,00	17,54	1 x ku A 13 E1, 2 x ku A 12, 1 x ku A 11
<u>Laufbahngruppe 2, erstes Einstiegsamt</u> (Gehobener Dienst)						
	A 13 E1	59,73	60,73	61,23	44,66	2 x ku A 12, 1 x kw
	A 12	212,40	212,90	218,13	180,68	5,5 x ku A 11, 1 x ku A 10, 2 x kw
Insgesamt	A 11	214,47	215,47	216,08	172,93	2,5 x kw
2023: 626,30 Stellen	A 10 LG2	134,70	135,70	128,55	102,18	1 x ku A 9 LG2
2024: 629,80 Stellen	A 9 LG2	5,00	5,00	5,00	2,61	
<u>Laufbahngruppe 1, zweites Einstiegsamt</u> (Mittlerer Dienst)						
	A 10 LG1	45,00	49,00	43,00	42,00	
	A 9 LG1Z	34,35	34,35	37,35	34,21	1 x ku A 8
	A 9 LG1	190,73	210,73	177,73	167,27	3 x ku A 8
insgesamt	A 8	104,03	109,03	105,80	93,87	1 x ku A 7
2023: 433,11 Stellen	A 7	59,00	64,00	59,00	55,00	
2024: 467,11 Stellen						
insgesamt		1.191,91	1.229,41	1.177,37	1.004,29	

Stellenplan 2023/2024
- Tarifbeschäftigte -

Entgeltgruppe	Stellen 2023	Stellen 2024	Stellen 2022	besetzte Stellen 30.06.2022	Vermerke, Erläuterungen
FB	6,00	6,00	6,00	6,00	
E 15 AT	10,00	10,00	11,00	10,00	
E 15	27,65	28,65	27,15	24,91	
E 14	43,64	43,64	36,01	33,05	
E 13	75,00	75,00	70,50	58,88	1 x kw
E 12	222,75	224,75	174,36	150,38	8,5 x kw
E 11	291,77	298,77	255,16	211,70	2 x kw
E 10	263,88	265,88	237,01	201,52	2 x kw
E 09c	210,34	210,34	202,88	166,10	2 x kw
E 09b	171,71	172,71	168,48	161,74	1,15 x kw
E 09a	324,79	326,79	300,47	260,99	1 x ku A9 mD 0,51 x kw
E 08	389,12	389,12	380,52	325,35	2,25 x kw,
E 07	111,53	111,53	137,53	96,40	
E 06	475,63	481,63	473,84	404,19	1 x kw
E 05	242,10	247,10	285,30	207,19	0,3 x kw
E 04	110,69	111,69	110,39	85,07	
E 03	25,63	28,03	45,48	21,53	1 x kw
E 02	8,25	8,25	8,00	4,24	
E 01	5,00	5,00	5,00	4,54	
<u>Sonstige</u>					
N	33,00	33,00	33,00	27,71	
TVK	82,00	82,00	82,00	71,65	
FK	15,00	15,00	15,00	7,05	
ATA	4,00	4,00	4,00	1,97	
insgesamt	3.149,48	3.178,88	3.069,08	2.542,16	

Stellenplan 2023/2024
- Tarifbeschäftigte Sozial- und Erziehungsdienst -

Entgeltgruppe	Stellen 2023	Stellen 2024	Stellen 2022	besetzte Stellen 30.06.2022	Vermerke, Erläuterungen
S 18	4,00	4,00	3,00	3,00	
S 17	21,27	21,27	20,27	15,93	
S 16	7,00	7,00	7,00	5,77	
S 15	60,35	60,35	57,20	47,10	
S 14	100,17	103,17	82,10	71,29	
S 13	11,50	11,50	10,50	8,77	
S 12	135,09	136,09	128,09	96,11	2 x kw
S 11 b	14,50	14,50	13,50	11,02	
S 11 a	1,00	1,00	1,00	1,00	
S 9	2,50	2,50	2,50	2,77	
S 08 b	23,50	23,50	22,50	19,69	
S 08 a	166,60	166,60	160,33	144,26	
S 7	11,00	11,00	11,00	8,99	
S 4	16,40	16,40	13,02	10,56	
S 3	3,00	3,00	3,00	2,00	
insgesamt	577,88	581,88	535,01	448,26	

Stellenplan 2023/24
- Stellen Job-Center Bochum -

- Beamtinnen /Beamte -

BesGr	Stellen 2023	Stellen 2024	Stellen 2022	besetzte Stellen 30.06.2022	Vermerke, Erläuterungen
A 15	1,00	1,00	1,00	1,00	
A 13 E1	2,00	2,00	2,00	1,90	
A 12	5,00	5,00	5,00	4,00	
A 11	19,00	19,00	19,00	15,74	
A 10	23,00	23,00	23,00	18,65	
A 8	1,00	1,00	1,00	0,73	
insgesamt	51,00	51,00	51,00	42,02	

- Tarifbeschäftigte -

BesGr	Stellen 2023	Stellen 2024	Stellen 2022	besetzte Stellen 30.06.2022	Vermerke, Erläuterungen
E 11	2,00	2,00	2,00	1,82	
E 10	18,00	18,00	18,00	16,40	
E 09c	65,00	65,00	65,00	66,60	
E 08	59,00	59,00	59,00	44,40	
E 07	3,00	3,00	3,00	2,30	
E 05/06	2,00	2,00	2,00	1,54	
insgesamt	149,00	149,00	149,00	133,06	

Stellenübersicht 2023/2024

- Dienstkräfte in der Probe- oder Ausbildungszeit zum Stichtag 01. Oktober 2022 –

I. Nachwuchskräfte – Beamtinnen / Beamte –

Bezeichnung	Art der Besoldung	vorgesehen für 2023	vorgesehen für 2024	beschäftigt am 01.10.2022
1. Stadtbauoberinspektoranwärter*in	Anwärterbezüge	4	4	3
2. Stadtvermessungsoberinspektoranwärter*in	“	0	0	0
3. Stadtinspektoranwärter*in	“	122	124	116
4. Stadtsekretäranwärter*in	“	19	20	25
5. Brandmeisteranwärter*in	“	21	20	3
6. Brandoberinspektoranwärter*in	“	1	1	0
insgesamt		167	169	147

II. Ausbildungsberufe

Bezeichnung	Art des Entgeltes	vorgesehen für 2023	vorgesehen für 2024	beschäftigt am 01.10.2022
<u>nichttechnischer Bereich</u>				
1. Verwaltungsfachangestellte*r	Ausbildungsentgelt	66	62	80
2. Verwaltungsfachangestellte im Ordnungsdienst	“	2	0	4
3. Kaufleute für Bürokommunikation	“	18	24	13
4. Fachkraft für Medien-/Informationsdienste	“	6	7	7
5. Sport- und Fitnesskauffrau/-mann	“	1	2	1
6. praxisintegrierte Erzieher*innen-Ausbildung	“	18	22	11
7. duales Studium Soziale Arbeit	“	7	7	5
<u>technischer Bereich</u>				
1. Bauzeichner*in	Ausbildungsentgelt	4	5	2

Stadt Bochum

2. duales Studium Bauingenieurwesen kombiniert mit der Ausbildung zum Bauzeichner/zur Bauzeichnerin	“	7	9	5
3. Fachkraft für Wasserwirtschaft	“	0	0	0
4. duales Studium Bauingenieurwesen kombiniert mit der Ausbildung zur Fachkraft für Wasserwirtschaft	“	0	0	0
5. Geomatiker*in	“	1	1	2
6. Vermessungstechniker*in	“	6	5	7
7. Vermessungstechniker*in mit der Option auf ein KIA-Studium	“	8	10	8
8. Fachinformatiker*in Fachrichtung Systemintegration	“	8	11	6
9. Duales Studium Software- und Systemtechnik	“	5	4	6
10. Duales Studium Kommunales Immobilienmanagement	“	1	2	0
11. Ausbildung 1plus (Notfallsanitäter*in mit anschließender Ausbildung im feuerwehrtechnischen Dienst)	“	10	15	5
<u>gewerblich-technischer Bereich</u>				
1. Anlagenmechaniker/in für Sanitär-, Heizungs- und Klimatechnik	Ausbildungsentgelt	1	0	2
2. Buchbinder*in	“	0	0	0
3. Elektroniker*in für Energie- und Gebäudetechnik	“	1	2	1
4. Fachkraft für Rohr-/Kanal-/Industrieservice	“	9	13	4
5. Forstwirt*in	“	3	1	3
6. Gärtner*in	“	15	19	8
7. Gebäudereiniger*in	“	5	5	6
8. Kanalbauer*in	“	4	2	4
9. Landmaschinenmechatroniker*in	“	3	2	4
10. Maler*in und Lackierer*in	“	1	2	1

Stadt Bochum

11. Straßenbauer*in	“	10	11	7
insgesamt		220	243	202

III. Informativ beschäftigte Dienstkräfte

Bezeichnung	Art der Besoldung	vorgesehen für 2023	vorgesehen für 2024	beschäftigt am 01.10.2022
Praktikanten im Anerkennungsjahr				
1. Erzieher*in	fester Satz	17	17	16
2. Traineemaßnahmen / Sozialarbeiter*in	fester Satz	20	20	20
insgesamt		37	37	36

Erläuterungen

kw	=	die im Stellenplan als künftig wegfallen (kw) bezeichneten Stellen dürfen nach Ausscheiden der jetzigen Stelleninhaber*innen nicht wieder besetzt werden
ku	=	Stellen mit ku-Vermerken sind nach ihrem Freiwerden in eine Stelle niedrigerer Besoldungs- oder Entgeltgruppe umzuwandeln
FB	=	außertariflich vereinbarte Bezüge/Entgelte
N	=	Rettungsdienst
TVK	=	Vergütung nach dem Tarifvertrag für Musiker*innen in Kulturorchestern
FK	=	Amtliche Fachassistenten*innen, Vergütung nach dem Tarifvertrag Fleischuntersuchung
ATA	=	Tierärztin / Tierarzt, Vergütung nach dem Tarifvertrag Fleischuntersuchung

Teil A: Beamte 2023

Produktgruppe Bezeichnung	Wahlbeamte			Laufbahngruppe 2											Laufbahngruppe 1				Summe	
	B10	B6	B5	B2	A16	A15	A14	A14gD	A13 E2	A13 E1	A12	A11	A10	A9 LG2	A10 LG1	A9 LG1Z	A9 LG1	A8		A7
PG 1102 Verwaltungsleitung	1,000	2,000	3,000		0,500	1,000	2,000		1,000	2,000	3,230	6,000								21,730
PG 1103 Gleichstellung von Frau und Mann						1,000				2,000	1,000	1,000	2,000							7,000
PG 1104 Rechnungsprüfung					1,000		1,000		1,000	3,000	11,000									17,000
PG 1105 Presse- und Öffentlichkeitsarbeit				0,500		1,000				3,000	1,500							1,000		7,000
PG 1106 Organisation und Personalwirtschaft				1,000		1,000	1,000		2,000	4,730	17,010	13,230	3,000		2,000			1,500		46,470
PG 1107 Finanzmanagement und Rechnungswesen				1,000		1,000	3,000		2,000	3,010	23,610	15,000	4,870				3,000	12,750		69,240
PG 1108 Technikunterstützte Informationsverar									2,000	5,000	16,000	2,000			1,000					26,000
PG 1109 Technischer Betrieb					1,000		1,000		1,000			5,480	0,730					1,000		10,210
PG 1110 Rechtsangelegenheiten				0,690		4,000	4,000		0,500	0,190			1,800							11,180
PG 1111 Liegenschaftsmanagement					1,000	1,000	1,000			2,000	5,000	4,000								14,000
PG 1112 Integrationsbüro												2,000								2,000
PG 1115 Strukturmanagement									1,000											1,000
PG 1116 Personalvertretung							1,000		1,000			1,000					1,000			4,000
PG 1119 strategische Arbeitssicherheit						1,000	1,000			1,000			1,000							4,000
PG 1120 Information, Beratung, Service					0,070							0,070								0,140
PG 1121 Bezirksverwaltung Mitte											1,000									1,000
PG 1122 Bezirksverwaltung Wattenscheid										0,850								1,000		1,850
PG 1123 Bezirksverwaltung Nord									1,000											1,000
PG 1124 Bezirksverwaltung Ost											1,000									1,000
PG 1126 Bezirksverwaltung Südwest											1,000									1,000
PG 1127 Allgemeine Personalwirtschaft				1,000	1,000	3,000	8,000		2,000	1,000	6,000	7,000	4,000	5,000		2,000	2,500	1,650	2,000	46,150
PG 1131 Referat für Service							1,000				1,000	1,000								3,000
PG 1132 Referat Zentraler Einkauf											2,000	1,000					2,000			5,000
PG 1201 Einwohnerangelegenheiten					0,930		1,000			1,100	1,000	4,930	10,590			4,000	7,000	8,780		39,330
PG 1202 Wahlen und Abstimmungen												1,000								1,000
PG 1204 Allgem. Sicherheit und Ordnung										0,020		0,015	0,020							0,055
PG 1205 Prävention						1,300					2,000	1,000			12,000		1,000	0,125		17,425
PG 1206 Intervention				0,800		2,600	1,500	1,000		6,000	13,500	20,300	1,000		28,300	16,000	141,- 800	58,125	46,500	337,425
PG 1207 Rettungsdienst				0,200		0,100	0,500				3,000	0,700			4,700		26,200	3,250	10,500	49,150
PG 1209 OWIs und ehrenamtliche Rechtspflege				0,310						0,810	1,000		6,200		1,000		1,500			10,820
PG 1210 Ordnungsangelegenheiten					1,000	0,700	2,700			0,030	1,000	2,980	7,750		1,000	1,000				18,160
PG 1212 Schlachtier- u. Fleischuntersuchung						0,300	0,300					0,020								0,620
PG 1213 Straßenverkehrsangelegenheiten												5,730	1,000			1,000				7,730
PG 1216 Kommunales Krisenmanagement												1,000								1,000
PG 2101 Bereitstellung schulischer Einrichtun					0,800	1,000	0,700			1,000	0,400	4,200	0,900			0,500				9,500
PG 2102 Zentrale schulbezogene Leistungen					0,200		1,300				1,600	3,800	0,100				1,000	0,500		8,500

Haushaltsplan 2023/2024

Anlage 2: Stellenplan / Stellenübersicht

Stadt Bochum

Produktgruppe Bezeichnung	Wahlbeamte			Laufbahngruppe 2											Laufbahngruppe 1					Summe
	B10	B6	B5	B2	A16	A15	A14	A14gD	A13 E2	A13 E1	A12	A11	A10	A9 LG2	A10 LG1	A9 LG1Z	A9 LG1	A8	A7	
G 2501 Volkshochschule									1,000		1,000	0,500				1,000	0,500			4,000
PG 2502 Stadtbücherei												1,000								1,000
PG 2503 Förderung der Kultur und Wissenschaft									1,000			1,000	1,000			1,000				4,000
PG 2505 Stadtarchiv-Bo.Zentrum f.Stadtgeschic									1,000			0,500	2,000							3,500
PG 2507 Museum Bochum												1,000	0,700							1,700
PG 2508 Musikschule Bochum												1,370						1,000		2,370
PG 3101 Leistungen SGB IX, XII, PFG							1,100				4,020	12,890	37,940			1,000				56,950
PG 3102 Aufgaben nach SGB II / ARGE							0,070				0,260	1,405	0,870							2,605
PG 3103 Leistungen nach AsylbLG							0,190				0,300	1,995	1,950							4,435
PG 3104 Sonstige soziale Leistungen							0,610			0,010	0,720	1,625	0,990		1,000	0,285	1,500			6,740
PG 3105 Soziale Einrichtungen							0,010				0,640	1,015	2,230			0,445				4,340
PG 3106 Förderung der Wohlfahrtspflege							0,020				0,060	0,070	0,520							0,670
PG 3107 Betreuungen/Unterhaltsleistungen						0,070				0,070	1,210	2,280	12,500							16,130
PG 3110 BuT Leistungen zur Bildung und Teilhabe																		1,000		1,000
PG 3601 Förd. v. Kindern i. Kindertagesbetreu						0,440				0,440	1,320	1,760	0,500					1,850		6,310
PG 3602 Kinder- und Jugendarbeit						0,170				0,170	0,510	0,680			1,000					2,530
PG 3603 Hilfen zur Erziehung						0,190				1,190	1,570	2,760	7,500							13,210
PG 3604 Institutionelle Bildung und Beratung						0,080				0,080	0,240	0,320	1,500							2,220
PG 3605 Vormundschaftswesen						0,050				0,050	0,150	4,200	6,000							10,450
PG 4101 Gesundheitswesen							1,000				1,000	2,000	4,780		0,850	1,000				10,630
PG 4201 Bereitst.u.Betrieb von Sporteinrichtu											0,700	1,400	1,000					0,500		3,600
PG 4203 Bereitst.u.Betrieb des Olympiastützpu										1,000		0,300								1,300
PG 4204 Förderung des Sports											0,800	0,300								1,100
PG 5102 Bauleit- und Entwicklungsplanung				0,500	0,500	1,500	2,350		6,000	3,500	5,000	4,480								23,830
PG 5103 Geoinformation und Kataster						2,000	1,000		1,000	5,000	14,000	3,000								26,000
PG 5201 Bauverwaltung und Wohnungsförderung							0,300				2,000	2,750	2,000			1,000				8,050
PG 5202 Bauordnung und Denkmalschutz				0,500	1,500	0,500	2,000			2,500	17,780	10,000	2,730							37,510
PG 5301 Abfallwirtschaft										0,020		0,365	0,020							0,405
PG 5302 Abfallüberwachung u. -vermeidung									0,210	0,020		0,715	1,520							2,465
PG 5303 Öffentliche Gewässer							0,100		0,010	0,040	0,400									0,550
PG 5304 Abwasserbeseitigung					0,050		2,200		1,400	0,460	5,950	8,500				1,000				19,560
PG 5401 Verkehrsflächen,Signalanlagen,Beleuch					0,900		2,600		2,290	0,300	12,500	13,400	2,000					1,000		34,990
PG 5402 Stadtbahn und ÖPNV					0,050		1,100		0,300	1,200	5,650	1,600								9,900
PG 5403 Nah- und Radverkehrsangelegenheiten							0,350													0,350
PG 5404 Straßenreini.,Winterdienst innerh. Sa										0,010		0,457	0,010							0,477
PG 5501 Öffentliches Grün						0,850				0,460		0,336	0,460					1,000		3,106
PG 5502 Friedhofs- u. Bestattungswesen							1,000													1,000
PG 5503 Krematorium													1,000							1,000
PG 5504 Natur und Landschaft						0,150				0,100		4,573	0,100							4,923

Produktgruppe	Wahlbeamte			Laufbahngruppe 2											Laufbahngruppe 1				Summe	
Bezeichnung	B10	B6	B5	B2	A16	A15	A14	A14gD	A13 E2	A13 E1	A12	A11	A10	A9 LG2	A10 LG1	A9 LG1Z	A9 LG1	A8	A7	Summe
PG 5505 Land- und Forstwirtschaft										0,070		0,051	0,070							0,191
PG 5601 Umwelt						1,000			1,790	0,300	2,770	0,219	0,300							6,379
PG 5602 Klimaschutz												1,000								1,000
PG 5701 Wochenmärkte													0,250							0,250
PG 9991 Beamtenstellen ZD						2,000	1,000			9,000	15,000	15,500						5,000		47,500
Insgesamt	1,000	2,000	3,000	6,000	11,000	28,000	50,000	1,000	30,500	59,730	212,-400	214,-470	134,-700	5,000	45,000	34,350	190,-730	104,-030	59,000	1191,910

Teil A: Beamte 2024

Produktgruppe Bezeichnung	Wahlbeamte			Laufbahngruppe 2											Laufbahngruppe 1				Summe	
	B10	B6	B5	B2	A16	A15	A14	A14gD	A13 E2	A13 E1	A12	A11	A10	A9 LG2	A10 LG1	A9 LG1Z	A9 LG1	A8		A7
PG 1102 Verwaltungsleitung	1,000	2,000	3,000		0,500	1,000	2,000		1,000	2,000	3,230	6,000								21,730
PG 1103 Gleichstellung von Frau und Mann						1,000				2,000	1,000	1,000	2,000							7,000
PG 1104 Rechnungsprüfung					1,000		1,000		1,000	3,000	11,000									17,000
PG 1105 Presse- und Öffentlichkeitsarbeit					0,500		1,000				3,000	1,500						1,000		7,000
PG 1106 Organisation und Personalwirtschaft				1,000		1,000	1,000		2,000	4,730	17,010	13,230	3,000		2,000			1,500		46,470
PG 1107 Finanzmanagement und Rechnungswesen				1,000		1,000	3,000		2,000	3,010	23,610	15,000	4,870				3,000	12,750		69,240
PG 1108 Technikunterstützte Informationsverar									2,000	5,000	16,000	2,000			1,000					26,000
PG 1109 Technischer Betrieb					1,000		1,000		1,000			6,480	0,730					1,000		11,210
PG 1110 Rechtsangelegenheiten				0,690		4,000	4,000		0,500	0,190			1,800							11,180
PG 1111 Liegenschaftsmanagement					1,000	1,000	1,000			2,000	5,000	4,000								14,000
PG 1112 Integrationsbüro												2,000								2,000
PG 1115 Strukturmanagement									1,000											1,000
PG 1116 Personalvertretung							1,000		1,000			1,000				1,000				4,000
PG 1119 strategische Arbeitssicherheit						1,000	1,000			1,000			1,000							4,000
PG 1120 Information, Beratung, Service					0,070							0,070								0,140
PG 1121 Bezirksverwaltung Mitte											1,000									1,000
PG 1122 Bezirksverwaltung Wattenscheid										0,850								1,000		1,850
PG 1123 Bezirksverwaltung Nord									1,000											1,000
PG 1124 Bezirksverwaltung Ost											1,000									1,000
PG 1126 Bezirksverwaltung Südwest											1,000									1,000
PG 1127 Allgemeine Personalwirtschaft				1,000	1,000	3,000	8,000		2,000	1,000	6,000	7,000	4,000	5,000		2,000	2,500	1,650	2,000	46,150
PG 1131 Referat für Service							1,000				1,000	1,000								3,000
PG 1132 Referat Zentraler Einkauf											2,000	1,000				2,000				5,000
PG 1201 Einwohnerangelegenheiten					0,930		1,000			1,100	1,000	4,930	10,590			4,000	7,000	8,780		39,330
PG 1202 Wahlen und Abstimmungen												1,000								1,000
PG 1204 Allgem. Sicherheit und Ordnung										0,020		0,015	0,020							0,055
PG 1205 Prävention						1,300					2,000	1,000			11,000		1,000	0,125		16,425
PG 1206 Intervention				0,800		2,600	1,500	1,000		6,000	13,500	20,300	1,000		33,300	16,000	161,- 800	63,125	51,500	372,425
PG 1207 Rettungsdienst				0,200		0,100	0,500				3,000	0,700			4,700		26,200	3,250	10,500	49,150
PG 1209 OWIs und ehrenamtliche Rechtspflege				0,310						0,810	1,000	6,200			1,000		1,500			10,820
PG 1210 Ordnungsangelegenheiten					1,000	0,700	2,700			0,030	1,000	2,980	8,750		1,000	1,000				19,160
PG 1212 Schlachtier- u. Fleischuntersuchung						0,300	0,300					0,020								0,620
PG 1213 Straßenverkehrsangelegenheiten												5,730	1,000		1,000					7,730
PG 1216 Kommunales Krisenmanagement											0,500	1,000								1,500
PG 2101 Bereitstellung schulischer Einrichtun					0,800	1,000	0,700			1,000	0,400	4,200	0,900			0,500				9,500
PG 2102 Zentrale schulbezogene Leistungen					0,200		1,300				1,600	3,800	0,100				1,000	0,500		8,500

Haushaltsplan 2023/2024

Anlage 2: Stellenplan / Stellenübersicht

Stadt Bochum

Produktgruppe Bezeichnung	Wahlbeamte			Laufbahngruppe 2											Laufbahngruppe 1					Summe
	B10	B6	B5	B2	A16	A15	A14	A14gD	A13 E2	A13 E1	A12	A11	A10	A9 LG2	A10 LG1	A9 LG1Z	A9 LG1	A8	A7	
PG 2501 Volkshochschule									1,000		1,000	0,500				1,000	0,500			4,000
PG 2502 Stadtbücherei												1,000								1,000
PG 2503 Förderung der Kultur und Wissenschaft									1,000			1,000	1,000			1,000				4,000
PG 2505 Stadtarchiv-Bo.Zentrum f.Stadtgeschic									1,000			0,500	2,000							3,500
PG 2507 Museum Bochum												1,000	0,700							1,700
PG 2508 Musikschule Bochum												1,370						1,000		2,370
PG 3101 Leistungen SGB IX, XII, PFG							1,100				4,020	12,890	37,940			1,000				56,950
PG 3102 Aufgaben nach SGB II / ARGE							0,070				0,260	1,405	0,870							2,605
PG 3103 Leistungen nach AsylbLG							0,190				0,300	1,995	1,950							4,435
PG 3104 Sonstige soziale Leistungen							0,610			0,010	0,720	1,625	0,990		1,000	0,285	1,500			6,740
PG 3105 Soziale Einrichtungen							0,010				0,640	1,015	2,230			0,445				4,340
PG 3106 Förderung der Wohlfahrtspflege							0,020				0,060	0,070	0,520							0,670
PG 3107 Betreuungen/Unterhaltsleistungen						0,070				0,070	1,210	2,280	12,500							16,130
PG 3110 BuT Leistungen zur Bildung und Teilhabe																		1,000		1,000
PG 3601 Förd. v. Kindern i. Kindertagesbetreu						0,440				0,440	1,320	1,760	0,500					1,850		6,310
PG 3602 Kinder- und Jugendarbeit						0,170				0,170	0,510	0,680			1,000					2,530
PG 3603 Hilfen zur Erziehung						0,190				1,190	1,570	2,760	7,500							13,210
PG 3604 Institutionelle Bildung und Beratung						0,080				0,080	0,240	0,320	1,500							2,220
PG 3605 Vormundschaftswesen						0,050				0,050	0,150	4,200	6,000							10,450
PG 4101 Gesundheitswesen							1,000				1,000	2,000	4,780		0,850	1,000				10,630
PG 4201 Bereitst.u.Betrieb von Sporteinrichtu											0,700	1,400	1,000					0,500		3,600
PG 4203 Bereitst.u.Betrieb des Olympiastützpu										1,000		0,300								1,300
PG 4204 Förderung des Sports											0,800	0,300								1,100
PG 5102 Bauleit- und Entwicklungsplanung				0,500	0,500	1,500	2,350		6,000	3,500	5,000	4,480								23,830
PG 5103 Geoinformation und Kataster						2,000	1,000		1,000	5,000	14,000	3,000								26,000
PG 5201 Bauverwaltung und Wohnungsförderung							0,300				2,000	2,750	2,000			1,000				8,050
PG 5202 Bauordnung und Denkmalschutz				0,500	1,500	0,500	2,000			3,500	17,780	10,000	2,730							38,510
PG 5301 Abfallwirtschaft										0,020		0,365	0,020							0,405
PG 5302 Abfallüberwachung u. -vermeidung									0,210	0,020		0,715	1,520							2,465
PG 5303 Öffentliche Gewässer							0,100		0,010	0,040	0,400									0,550
PG 5304 Abwasserbeseitigung					0,050		2,200		1,400	0,460	5,950	8,500				1,000				19,560
PG 5401 Verkehrsflächen,Signalanlagen,Beleuch					0,900		2,600		2,290	0,300	12,500	13,400	2,000					1,000		34,990
PG 5402 Stadtbahn und ÖPNV					0,050		1,100		0,300	1,200	5,650	1,600								9,900
PG 5403 Nah- und Radverkehrsangelegenheiten							0,350													0,350
PG 5404 Straßenreini.,Winterdienst innerh. Sa										0,010		0,457	0,010							0,477
PG 5501 Öffentliches Grün						0,850				0,460		0,336	0,460					1,000		3,106
PG 5502 Friedhofs- u. Bestattungswesen							1,000													1,000
PG 5503 Krematorium													1,000							1,000
PG 5504 Natur und Landschaft						0,150					0,100	4,573	0,100							4,923

Produktgruppe	Wahlbeamte			Laufbahngruppe 2											Laufbahngruppe 1				Summe	
Bezeichnung	B10	B6	B5	B2	A16	A15	A14	A14gD	A13 E2	A13 E1	A12	A11	A10	A9 LG2	A10 LG1	A9 LG1Z	A9 LG1	A8	A7	Summe
PG 5505 Land- und Forstwirtschaft										0,070		0,051	0,070							0,191
PG 5601 Umwelt						1,000			1,790	0,300	2,770	0,219	0,300							6,379
PG 5602 Klimaschutz												1,000								1,000
PG 5701 Wochenmärkte													0,250							0,250
PG 9991 Beamtenstellen ZD						2,000	1,000			9,000	15,000	15,500						5,000		47,500
Insgesamt	1,000	2,000	3,000	6,000	11,000	28,000	50,000	1,000	30,500	60,730	212,-900	215,-470	135,-700	5,000	49,000	34,350	210,-730	109,-030	64,000	1229,410

Teil B: Tariflich Beschäftigte 2023

Bezeichnung	15AT	15	14	13	12	11	10	09c	09b	09a	08	07	06	05	04	03	02	01	N	TVK	FB	FK	ATA	Summe	
PG 1102 Verwaltungsleitung		1,000	1,000	1,000	1,000	4,000	8,000	0,770	2,150	6,000	2,335				1,000									28,255	
PG 1103 Gleichstellung von Frau und Mann						0,500		1,000	0,770	3,000	0,500			0,500			0,250							6,520	
PG 1104 Rechnungsprüfung				2,000	5,000	3,730				1,000														11,730	
PG 1105 Presse- und Öffentlichkeitsarbeit					2,000	3,000	5,500	2,000	1,000	3,000	1,635													18,135	
PG 1106 Organisation und Personalwirtschaft		1,000	1,000	6,000	1,000	15,640	18,500	2,500	2,560	16,500	6,040		0,500			2,000								73,240	
PG 1107 Finanzmanagement und Rechnungswesen		1,000	1,000	6,000	2,000	13,000	15,770	14,350	1,000	24,270	49,310		1,000			1,000								129,700	
PG 1108 Technikunterstützte Informationsverar		2,000		4,000	4,000	70,000	15,770	1,000	1,000	1,000	8,000													106,770	
PG 1109 Technischer Betrieb			1,000	1,000	4,000	3,000	20,500	2,000	20,000	5,640	12,460	44,000	171,-000	140,-000	4,000										428,600
PG 1110 Rechtsangelegenheiten							2,350	1,000		2,200	1,500													7,050	
PG 1111 Liegenschaftsmanagement				1,000	1,000	2,000	3,000	1,000	3,500	3,770	1,000													16,270	
PG 1112 Integrationsbüro				1,000	2,000		2,000		1,000															6,000	
PG 1114 Strategische Soziale Planung				1,000	1,000		0,770	1,000																3,770	
PG 1115 Strukturmanagement	1,000		4,000	1,000	1,000				0,850															7,850	
PG 1116 Personalvertretung				1,000	1,000	1,000	1,000	3,000		2,000	1,000		1,000											11,000	
PG 1117 Schwerbehindertenvertretung										1,000	1,000													2,000	
PG 1119 strategische Arbeitssicherheit		0,500		1,000	1,000	4,000	2,820		1,000		0,500	0,500	1,000											12,320	
PG 1120 Information, Beratung, Service						0,030	0,280			0,650	2,970													3,930	
PG 1121 Bezirksverwaltung Mitte											0,500			0,500										1,000	
PG 1122 Bezirksverwaltung Wattenscheid								0,600								1,000								1,600	
PG 1123 Bezirksverwaltung Nord											0,500			1,000										1,500	
PG 1124 Bezirksverwaltung Ost											0,500			0,250										0,750	
PG 1125 Bezirksverwaltung Süd						1,000					1,000			0,250										2,250	
PG 1126 Bezirksverwaltung Südwest											0,950													0,950	
PG 1127 Allgemeine Personalwirtschaft		2,000	2,000	3,000	7,000	2,500	6,000	3,000	4,000	8,000	12,280	4,000	4,500	7,780	7,000						1,000			74,060	
PG 1131 Referat für Service							2,000			2,000	1,500	4,000	23,770	3,000	33,650									69,920	
PG 1132 Referat Zentraler Einkauf					1,000	1,000	5,380			7,000	3,000													17,380	
PG 1133 Stabsstelle Digitalisierung	1,000				3,000	3,000																		7,000	
PG 1201 Einwohnerangelegenheiten					2,000	3,970	10,720	14,560	4,000	38,350	105,-500	8,000												187,100	
PG 1202 Wahlen und Abstimmungen						1,000	1,000	2,000				0,770	1,000	1,000										6,770	
PG 1203 Statistische Angelegenheiten			2,000			2,000																		4,000	
PG 1204 Allgem. Sicherheit und Ordnung	0,020						0,073	0,320		0,015	0,020													0,448	
PG 1205 Prävention				1,000		1,000	2,000				1,500	0,500												6,000	
PG 1206 Intervention						3,000	3,800	1,500	3,000	1,800	4,500	2,500	1,000		1,000									22,100	
PG 1207 Rettungsdienst							0,200			0,200	1,000	2,500	1,000		17,000				33,000					54,900	
PG 1209 OWIs und ehrenamtliche Rechtspflege					1,000	1,000	1,650	5,000		0,300	29,840	3,000	38,770	3,000										83,560	
PG 1210 Ordnungsangelegenheiten			3,000		0,440	1,970	3,840	11,080	10,000	45,000	8,525	6,660	0,750	0,628										91,893	
PG 1212 Schlachtier- u. Fleischuntersuchung		1,000					0,100							0,250							15,000	4,000		20,350	
PG 1213 Straßenverkehrsangelegenheiten					0,500	1,000	4,000	4,500		10,000														20,000	

Haushaltsplan 2023/2024

Anlage 2: Stellenplan / Stellenübersicht

Stadt Bochum

Bezeichnung	15AT	15	14	13	12	11	10	09c	09b	09a	08	07	06	05	04	03	02	01	N	TVK	FB	FK	ATA	Summe
PG 1216 Kommunales Krisenmanagement					1,000	1,000	2,500	3,000						1,000	2,000									10,500
PG 2101 Bereitstellung schulischer Einrichtun					2,000	2,900	2,819	5,955		0,970	12,800		66,290	0,548		3,000								97,282
PG 2102 Zentrale schulbezogene Leistungen				1,000	1,000	2,600	9,711	4,485		3,030	3,170		8,000	0,062										33,058
PG 2501 Volkshochschule		1,000		6,000	1,000	7,500	1,500	1,000	1,700	1,500	4,400			1,500			1,000							28,100
PG 2502 Stadtbücherei		1,000	1,000	2,000	2,000	1,000	10,000	3,000	6,000	13,500	4,000	8,000	24,500		2,000									78,000
PG 2503 Förderung der Kultur und Wissenschaft			1,000		1,000		1,000		1,500	0,500			1,000		3,500									9,500
PG 2504 Sternwarte		1,000		2,000			2,000		1,000	1,000	1,000	2,770	1,000		1,000		1,000							13,770
PG 2505 Stadtarchiv-Bo.Zentrum f.Stadtgeschic		1,000		1,000			5,500	1,000		2,000	1,000	1,000	1,500		4,700									18,700
PG 2506 Bochumer Symphoniker						1,000	1,000	1,000	2,000	4,150	1,000		1,750	1,000				5,000			82,000	5,000		104,900
PG 2507 Museum Bochum		1,000		1,000			0,800				2,270	1,000	3,000	2,000	8,600									19,670
PG 2508 Musikschule Bochum	1,000		1,000		1,000	5,000	5,000	2,000	64,170	2,000	4,500	1,340												87,010
PG 3101 Leistungen SGB IX, XII, PFG	0,170		0,800	2,000		1,860	9,608	51,490		4,780	6,960		5,100	5,235	0,020									88,023
PG 3102 Aufgaben nach SGB II / ARGE	0,170					0,050	0,893	3,150		2,450	1,980		0,035											8,728
PG 3103 Leistungen nach AsylbLG	0,170		0,080			0,090	0,613	4,740		0,270	0,810		0,065	0,095										6,933
PG 3104 Sonstige soziale Leistungen	0,170		0,100				1,039	2,960		15,560	4,905		0,825	1,000	3,500									30,059
PG 3105 Soziale Einrichtungen	0,160					2,630	2,549	1,550	1,000		8,010		0,005		5,480									21,384
PG 3106 Förderung der Wohlfahrtspflege	0,160						0,198				0,080		0,010											0,448
PG 3107 Betreuungen/Unterhaltsleistungen	0,070			0,070	0,070	0,070	3,675	4,070	0,070		2,695			1,000										11,790
PG 3110 BuT Leistungen zur Bildung und Teilhabe						1,000	2,000	2,000			21,500													26,500
PG 3601 Förd. v. Kindern i. Kindertagesbetreu	0,440	1,000		0,440	0,440	1,440	3,600	5,780	0,440	2,500	2,223		12,500			17,850								48,653
PG 3602 Kinder- und Jugendarbeit	0,170		1,000	0,170	0,170	0,170	0,425	1,600	0,170	1,810	0,473	1,000	1,000											8,158
PG 3603 Hilfen zur Erziehung	0,190		1,000	0,190	0,190	0,190	2,975	15,020	0,190	3,370	3,298	1,000		4,000										31,613
PG 3604 Institutionelle Bildung und Beratung	0,080	1,000	4,270	3,080	0,080	0,080	0,200	1,080	0,080	1,000	1,722		4,780											17,452
PG 3605 Vormundschaftswesen	0,050			0,050	0,050	0,050	1,125	8,550	0,050		0,639			1,000										11,564
PG 4101 Gesundheitswesen	1,000	10,150	6,370	2,500	3,000	1,000	0,500	2,500	1,000	18,920	10,640	0,650	5,280	3,150		1,780								68,440
PG 4201 Bereitst.u.Betrieb von Sporteinrichtu		0,400				1,000	2,000	1,500	3,000	2,000	1,400	2,000		10,000	13,700		6,000							43,000
PG 4203 Bereitst.u.Betrieb des Olympiastützpu		0,300			1,000						1,440			2,000	1,540									6,280
PG 4204 Förderung des Sports		0,300			1,000	0,500					0,300													2,100
PG 5102 Bauleit- und Entwicklungsplanung	0,500		3,500	11,000	32,440	1,000	4,500	0,250	3,500	2,350	3,820	0,250	7,375	0,250										70,735
PG 5103 Geoinformation und Kataster					18,500	12,000	18,000			24,010	4,500		21,000											98,010
PG 5201 Bauverwaltung und Wohnungsförderung			0,020	2,500	1,610	3,000	1,000	1,010		5,400	2,450	1,250	0,300											18,540
PG 5202 Bauordnung und Denkmalschutz	0,500		1,500	2,000	11,500	14,000	4,000	0,250	6,500	2,350	2,320		10,155	0,250										55,325
PG 5301 Abfallwirtschaft	0,020				2,000		1,073	0,020		1,365	0,030													4,508
PG 5302 Abfallüberwachung u. -vermeidung	0,020				0,150		0,073	1,020	1,000	0,465	0,020			0,650										3,398
PG 5303 Öffentliche Gewässer	0,010				0,050	1,950				0,100														2,110
PG 5304 Abwasserbeseitigung	1,400		2,000	2,000	25,510	35,350	3,650		5,300	10,670	2,050		7,500											95,430
PG 5401 Verkehrsflächen,Signalanlagen,Beleuch	0,290	1,000	3,000	3,000	28,000	28,600	11,500	4,000	2,700	6,125	4,195		2,000											94,410
PG 5402 Stadtbahn und ÖPNV	0,300		1,000		19,000	0,100	0,350		5,510	0,025	2,305		2,000											30,590
PG 5403 Nah- und Radverkehrsangelegenheiten					1,000								0,350											1,350
PG 5404 Straßenreini.,Winterdienst innerh. Sa	0,010						0,036	0,010		0,008	0,010													0,074
PG 5501 Öffentliches Grün	0,460		1,000	1,000	13,000	9,400	1,674	1,230		2,354	1,765													31,883

Haushaltsplan 2023/2024

Anlage 2: Stellenplan / Stellenübersicht

Stadt Bochum

Bezeichnung	15AT	15	14	13	12	11	10	09c	09b	09a	08	07	06	05	04	03	02	01	N	TVK	FB	FK	ATA	Summe
PG 5502 Friedhofs- u. Bestattungswesen					1,000	1,000	4,000		6,000	2,000	1,650	12,000	41,770	45,000										114,420
PG 5503 Krematorium								1,770			0,770	1,000	1,000	4,000										8,540
PG 5504 Natur und Landschaft	0,100			1,000	2,140	5,870	2,364	0,100	3,000	0,077	0,160													14,811
PG 5505 Land- und Forstwirtschaft	0,070						0,255	0,070		0,054	0,085													0,534
PG 5601 Umwelt	0,300				9,850	4,500	1,092	1,000		3,431	0,410			0,350										20,933
PG 5602 Klimaschutz				1,000	1,000	1,500																		3,500
PG 5701 Wochenmärkte					0,060	0,030	0,060					1,840		0,102										2,092
Insgesamt	10,00	27,65	43,64	75,00	222,-	291,-	263,-	210,-	171,-	324,-	389,-	111,-	475,-	242,-	110,-	25,63	8,25	5,00	33,00	82,00	6,00	15,00	4,000	3149,48
	0	0	0	0	750	770	880	340	710	790	120	530	630	100	690	0	0	0	0	0	0	0	0	0

Teil B: Tariflich Beschäftigte 2024

Bezeichnung	15AT	15	14	13	12	11	10	09c	09b	09a	08	07	06	05	04	03	02	01	N	TVK	FB	FK	ATA	Summe
PG 1102 Verwaltungsleitung		1,000	1,000	1,000	1,000	4,000	8,000	0,770	2,150	6,000	2,335				1,000									28,255
PG 1103 Gleichstellung von Frau und Mann						0,500		1,000	0,770	3,000	0,500			0,500			0,250							6,520
PG 1104 Rechnungsprüfung				2,000	5,000	3,730				1,000														11,730
PG 1105 Presse- und Öffentlichkeitsarbeit					2,000	3,000	5,500	2,000	1,000	3,000	1,635													18,135
PG 1106 Organisation und Personalwirtschaft		1,000	1,000	6,000	1,000	18,640	18,500	2,500	2,560	16,500	6,040		0,500			2,000								76,240
PG 1107 Finanzmanagement und Rechnungswesen		1,000	1,000	6,000	2,000	13,000	15,770	14,350	1,000	24,270	49,310		1,000			1,000								129,700
PG 1108 Technikunterstützte Informationsverar		2,000		4,000	4,000	71,000	15,770	1,000	1,000	1,000	8,000													107,770
PG 1109 Technischer Betrieb			1,000	1,000	4,000	3,000	20,500	2,000	20,000	5,640	12,460	44,000	177,- 000	145,- 000	4,000									439,600
PG 1110 Rechtsangelegenheiten							2,350	1,000		2,200	1,500													7,050
PG 1111 Liegenschaftsmanagement				1,000	2,000	2,000	3,000	1,000	3,500	3,770	1,000													17,270
PG 1112 Integrationsbüro				1,000	2,000		2,000		1,000															6,000
PG 1114 Strategische Soziale Planung				1,000	1,000		0,770	1,000																3,770
PG 1115 Strukturmanagement	1,000		4,000	1,000	1,000				0,850															7,850
PG 1116 Personalvertretung				1,000	1,000	1,000	1,000	3,000		2,000	1,000		1,000											11,000
PG 1117 Schwerbehindertenvertretung										1,000	1,000													2,000
PG 1119 strategische Arbeitssicherheit		0,500		1,000	1,000	4,000	2,820		1,000		0,500	0,500	1,000											12,320
PG 1120 Information, Beratung, Service						0,030	0,280			0,650	2,970													3,930
PG 1121 Bezirksverwaltung Mitte											0,500			0,500										1,000
PG 1122 Bezirksverwaltung Wattenscheid								0,600								1,000								1,600
PG 1123 Bezirksverwaltung Nord											0,500			1,000										1,500
PG 1124 Bezirksverwaltung Ost											0,500			0,250										0,750
PG 1125 Bezirksverwaltung Süd						1,000					1,000			0,250										2,250
PG 1126 Bezirksverwaltung Südwest											0,950													0,950
PG 1127 Allgemeine Personalwirtschaft		2,000	2,000	3,000	7,000	2,500	6,000	3,000	4,000	8,000	12,280	4,000	4,500	7,780	7,000						1,000			74,060
PG 1131 Referat für Service							2,000			2,000	1,500	4,000	23,770	3,000	34,650									70,920
PG 1132 Referat Zentraler Einkauf					1,000	1,000	6,380			7,000	3,000													18,380
PG 1133 Stabsstelle Digitalisierung	1,000				3,000	3,000																		7,000
PG 1201 Einwohnerangelegenheiten					2,000	3,970	10,720	14,560	3,000	38,350	105,- 500	8,000												186,100
PG 1202 Wahlen und Abstimmungen						1,000	1,000	2,000				0,770	1,000	1,000										6,770
PG 1203 Statistische Angelegenheiten			2,000			2,000																		4,000
PG 1204 Allgem. Sicherheit und Ordnung	0,020						0,073	0,320		0,015	0,020													0,448
PG 1205 Prävention				1,000		1,000	2,000				1,500	0,500												6,000
PG 1206 Intervention						3,000	3,800	1,500	3,000	1,800	4,500	2,500	1,000		1,000									22,100
PG 1207 Rettungsdienst		1,000					0,200			0,200	1,000	2,500	1,000		17,000				33,000					55,900
PG 1209 OWIs und ehrenamtliche Rechtspflege					1,000	1,000	1,650	5,000		0,300	29,840	3,000	38,770	3,000										83,560
PG 1210 Ordnungsangelegenheiten			3,000		0,440	1,970	3,840	11,080	10,000	47,000	8,525	6,660	0,750	0,628										93,893
PG 1212 Schlachtier- u. Fleischuntersuchung		1,000					0,100						0,250									15,000	4,000	20,350
PG 1213 Straßenverkehrsangelegenheiten					0,500	1,000	4,000	4,500		10,000														20,000

Haushaltsplan 2023/2024

Anlage 2: Stellenplan / Stellenübersicht

Stadt Bochum

Bezeichnung	15AT	15	14	13	12	11	10	09c	09b	09a	08	07	06	05	04	03	02	01	N	TVK	FB	FK	ATA	Summe
PG 1216 Kommunales Krisenmanagement					1,000	1,000	3,500	3,000						1,000	2,000									11,500
PG 2101 Bereitstellung schulischer Einrichtung					2,000	2,900	2,819	5,955		0,970	12,800		66,290	0,548		3,000								97,282
PG 2102 Zentrale schulbezogene Leistungen				1,000	1,000	2,600	9,711	4,485		3,030	3,170		8,000	0,062										33,058
PG 2501 Volkshochschule		1,000		6,000	1,000	7,500	1,500	1,000	1,700	1,500	4,400			1,500			1,000							28,100
PG 2502 Stadtbücherei		1,000	1,000	2,000	2,000	1,000	10,000	3,000	6,000	13,500	4,000	8,000	24,500		2,000									78,000
PG 2503 Förderung der Kultur und Wissenschaft			1,000		1,000		1,000		1,500	0,500			1,000		3,500									9,500
PG 2504 Sternwarte		1,000		2,000			2,000		1,000	1,000	1,000	2,770	1,000			1,000		1,000						13,770
PG 2505 Stadtarchiv-Bo.Zentrum f.Stadtgeschic		1,000		1,000			5,500	1,000		2,000	1,000	1,000	1,500		4,700									18,700
PG 2506 Bochumer Symphoniker						1,000	1,000	1,000	2,000	4,150	1,000		1,750	1,000				5,000			82,000	5,000		104,900
PG 2507 Museum Bochum		1,000		1,000			0,800				2,270	1,000	3,000	2,000	8,600									19,670
PG 2508 Musikschule Bochum	1,000		1,000		1,000	5,000	5,000	2,000	64,170	2,000	4,500	1,340												87,010
PG 3101 Leistungen SGB IX, XII, PFG	0,170		0,800	2,000		1,860	9,608	51,490		4,780	6,960		5,100	5,235	0,020									88,023
PG 3102 Aufgaben nach SGB II / ARGE	0,170					0,050	0,893	3,150		2,450	1,980		0,035											8,728
PG 3103 Leistungen nach AsylbLG	0,170		0,080			0,090	0,613	4,740		0,270	0,810		0,065	0,095										6,933
PG 3104 Sonstige soziale Leistungen	0,170		0,100				1,039	2,960		15,560	4,905		0,825	1,000	3,500									30,059
PG 3105 Soziale Einrichtungen	0,160					2,630	2,549	1,550	1,000		8,010		0,005		5,480									21,384
PG 3106 Förderung der Wohlfahrtspflege	0,160						0,198				0,080		0,010											0,448
PG 3107 Betreuungen/Unterhaltsleistungen	0,070			0,070	0,070	0,070	3,675	4,070	0,070		2,695			1,000										11,790
PG 3110 BuT Leistungen zur Bildung und Teilhabe						1,000	2,000	2,000			21,500													26,500
PG 3601 Förd. v. Kindern i. Kindertagesbetreu	0,440	1,000		0,440	0,440	1,440	3,600	5,780	0,440	2,500	2,223		12,500			20,250								51,053
PG 3602 Kinder- und Jugendarbeit	0,170		1,000	0,170	0,170	0,170	0,425	1,600	0,170	1,810	0,473	1,000	1,000											8,158
PG 3603 Hilfen zur Erziehung	0,190		1,000	0,190	0,190	0,190	2,975	15,020	0,190	3,370	3,298	1,000		4,000										31,613
PG 3604 Institutionelle Bildung und Beratung	0,080	1,000	4,270	3,080	0,080	0,080	0,200	1,080	0,080	1,000	1,722		4,780											17,452
PG 3605 Vormundschaftswesen	0,050			0,050	0,050	0,050	1,125	8,550	0,050		0,639			1,000										11,564
PG 4101 Gesundheitswesen	1,000	10,150	6,370	2,500	3,000	1,000	0,500	2,500	1,000	18,920	10,640	0,650	5,280	3,150		1,780								68,440
PG 4201 Bereitst.u.Betrieb von Sporteinrichtu		0,400				1,000	2,000	1,500	3,000	2,000	1,400	2,000		10,000	13,700		6,000							43,000
PG 4203 Bereitst.u.Betrieb des Olympiastützpu		0,300			1,000						1,440			2,000	1,540									6,280
PG 4204 Förderung des Sports		0,300			1,000	0,500					0,300													2,100
PG 5102 Bauleit- und Entwicklungsplanung	0,500		3,500	11,000	32,440	1,000	4,500	0,250	3,500	2,350	3,820	0,250	7,375	0,250										70,735
PG 5103 Geoinformation und Kataster					18,500	12,000	18,000			24,010	4,500		21,000											98,010
PG 5201 Bauverwaltung und Wohnungsförderung			0,020	2,500	1,610	3,000	1,000	1,010		5,400	2,450	1,250	0,300											18,540
PG 5202 Bauordnung und Denkmalschutz	0,500		1,500	2,000	11,500	14,000	4,000	0,250	7,500	2,350	2,320		10,155	0,250										56,325
PG 5301 Abfallwirtschaft	0,020				2,000		1,073	0,020		1,365	0,030													4,508
PG 5302 Abfallüberwachung u. -vermeidung	0,020				0,150		0,073	1,020	1,000	0,465	0,020			0,650										3,398
PG 5303 Öffentliche Gewässer	0,010				0,050	1,950				0,100														2,110
PG 5304 Abwasserbeseitigung	1,400		2,000	2,000	25,510	36,350	3,650		5,300	10,670	2,050		7,500											96,430
PG 5401 Verkehrsflächen,Signalanlagen,Beleuch	0,290	1,000	3,000	3,000	28,000	30,600	11,500	4,000	2,700	6,125	4,195		2,000											96,410
PG 5402 Stadtbahn und ÖPNV	0,300		1,000		20,000	0,100	0,350		6,510	0,025	2,305		2,000											32,590
PG 5403 Nah- und Radverkehrsangelegenheiten					1,000								0,350											1,350
PG 5404 Straßenreini.,Winterdienst innerh. Sa	0,010						0,036	0,010		0,008	0,010													0,074
PG 5501 Öffentliches Grün	0,460		1,000	1,000	13,000	9,400	1,674	1,230		2,354	1,765													31,883

Haushaltsplan 2023/2024

Anlage 2: Stellenplan / Stellenübersicht

Stadt Bochum

Bezeichnung	15AT	15	14	13	12	11	10	09c	09b	09a	08	07	06	05	04	03	02	01	N	TVK	FB	FK	ATA	Summe
PG 5502 Friedhofs- u. Bestattungswesen					1,000	1,000	4,000		6,000	2,000	1,650	12,000	41,770	45,000										114,420
PG 5503 Krematorium								1,770			0,770	1,000	1,000	4,000										8,540
PG 5504 Natur und Landschaft	0,100			1,000	2,140	5,870	2,364	0,100	3,000	0,077	0,160													14,811
PG 5505 Land- und Forstwirtschaft	0,070						0,255	0,070		0,054	0,085													0,534
PG 5601 Umwelt	0,300				9,850	4,500	1,092	1,000		3,431	0,410			0,350										20,933
PG 5602 Klimaschutz				1,000	1,000	1,500																		3,500
PG 5701 Wochenmärkte					0,060	0,030	0,060					1,840		0,102										2,092
Insgesamt	10,00	28,65	43,64	75,00	224,-	298,-	265,-	210,-	172,-	326,-	389,-	111,-	481,-	247,-	111,-	28,03	8,25	5,00	33,00	82,00	6,00	15,00	4,000	3178,88
	0	0	0	0	750	770	880	340	710	790	120	530	630	100	690	0	0	0	0	0	0	0	0	0

Teil B: Tariflich Beschäftigte

-Sozial- und Erziehungsdienst 2023

Bezeichnung	18	17	16	15	14	13	12	11b	11a	09	08b	08a	07	04	03	Summe
PG 1103 Gleichstellung von Frau und Mann		0,500														0,500
PG 1112 Integrationsbüro							7,000									7,000
PG 1114 Strategische Soziale Planung		0,770														0,770
PG 1119 strategische Arbeitssicherheit				1,000												1,000
PG 1121 Bezirksverwaltung Mitte							1,000									1,000
PG 2101 Bereitstellung schulischer Einrichtun							4,000									4,000
PG 2501 Volkshochschule				2,000			0,700	0,500								3,200
PG 3101 Leistungen SGB IX, XII, PFG		2,150		1,000	7,800		3,200									14,150
PG 3102 Aufgaben nach SGB II / ARGE		0,500		1,000			4,800				1,000	4,000				11,300
PG 3103 Leistungen nach AsylbLG		0,030		0,030			0,368									0,428
PG 3104 Sonstige soziale Leistungen		0,970		0,970	2,000		12,672									16,612
PG 3106 Förderung der Wohlfahrtspflege		0,350														0,350
PG 3107 Betreuungen/Unterhaltsleistungen				2,500				0,070				0,070				2,640
PG 3110 BuT Leistungen zur Bildung und Teilhabe				0,500			39,970									40,470
PG 3601 Förd. v. Kindern i. Kindertagesbetreu	1,000	2,000	6,000	26,000		11,500		0,490	1,000	2,500	11,500	157,400	11,000	9,020	3,000	242,410
PG 3602 Kinder- und Jugendarbeit	1,000	3,000		7,500			7,500	11,170			10,000	2,170		7,380		49,720
PG 3603 Hilfen zur Erziehung	1,000	9,000		10,000	73,410		21,770	0,190			1,000	0,960				117,330
PG 3604 Institutionelle Bildung und Beratung	1,000	1,000	1,000	2,850			30,110	2,080				0,080				38,120
PG 3605 Vormundschaftswesen				5,000			1,000									6,000
PG 4101 Gesundheitswesen		1,000			16,960		1,000									18,960
PG 4203 Bereitst.u.Betrieb des Olympiastützpu												1,920				1,920
Insgesamt	4,000	21,270	7,000	60,350	100,170	11,500	135,090	14,500	1,000	2,500	23,500	166,600	11,000	16,400	3,000	577,880

Teil B: Tariflich Beschäftigte

-Sozial- und Erziehungsdienst 2024

Bezeichnung	18	17	16	15	14	13	12	11b	11a	09	08b	08a	07	04	03	Summe
PG 1103 Gleichstellung von Frau und Mann		0,500														0,500
PG 1112 Integrationsbüro							7,000									7,000
PG 1114 Strategische Soziale Planung		0,770														0,770
PG 1119 strategische Arbeitssicherheit				1,000												1,000
PG 1121 Bezirksverwaltung Mitte							1,000									1,000
PG 2101 Bereitstellung schulischer Einrichtun							4,000									4,000
PG 2501 Volkshochschule				2,000			0,700	0,500								3,200
PG 3101 Leistungen SGB IX, XII, PFG		2,150		1,000	7,800		3,200									14,150
PG 3102 Aufgaben nach SGB II / ARGE		0,500		1,000			4,800				1,000	4,000				11,300
PG 3103 Leistungen nach AsylbLG		0,030		0,030			0,368									0,428
PG 3104 Sonstige soziale Leistungen		0,970		0,970	2,000		12,672									16,612
PG 3106 Förderung der Wohlfahrtspflege		0,350														0,350
PG 3107 Betreuungen/Unterhaltsleistungen				2,500				0,070				0,070				2,640
PG 3110 BuT Leistungen zur Bildung und Teilhabe				0,500			39,970									40,470
PG 3601 Förd. v. Kindern i. Kindertagesbetreu	1,000	2,000	6,000	26,000		11,500		0,490	1,000	2,500	11,500	157,400	11,000	9,020	3,000	242,410
PG 3602 Kinder- und Jugendarbeit	1,000	3,000		7,500			7,500	11,170			10,000	2,170		7,380		49,720
PG 3603 Hilfen zur Erziehung	1,000	9,000		10,000	76,410		21,770	0,190			1,000	0,960				120,330
PG 3604 Institutionelle Bildung und Beratung	1,000	1,000	1,000	2,850			31,110	2,080				0,080				39,120
PG 3605 Vormundschaftswesen				5,000			1,000									6,000
PG 4101 Gesundheitswesen		1,000			16,960		1,000									18,960
PG 4203 Bereitst.u.Betrieb des Olympiastützpu												1,920				1,920
Insgesamt	4,000	21,270	7,000	60,350	103,170	11,500	136,090	14,500	1,000	2,500	23,500	166,600	11,000	16,400	3,000	581,880

Teil A und B: Stellen Jobcenter 2023 / 2024

-Beamte 2023 -

Produktgruppe	Laufbahngruppe 2					Laufbahngruppe 1	
Bezeichnung	A15	A13 E1	A12	A11	A10	A8	Summe
PG 9993 Stellen Jobcenter	1,000	2,000	5,000	19,000	23,000	1,000	51,000
Insgesamt	1,000	2,000	5,000	19,000	23,000	1,000	51,000

-Beamte 2024 -

Produktgruppe	Laufbahngruppe 2					Laufbahngruppe 1	
Bezeichnung	A15	A13 E1	A12	A11	A10	A8	Summe
PG 9993 Stellen Jobcenter	1,000	2,000	5,000	19,000	23,000	1,000	51,000
Insgesamt	1,000	2,000	5,000	19,000	23,000	1,000	51,000

-Tariflich Beschäftigte 2023 -

Bezeichnung	11	10	09c	08	07	05	Summe
PG 9993 Stellen Jobcenter	2,000	18,000	65,000	59,000	3,000	2,000	149,000
Insgesamt	2,000	18,000	65,000	59,000	3,000	2,000	149,000

-Tariflich Beschäftigte 2024 -

Bezeichnung	11	10	09c	08	07	05	Summe
PG 9993 Stellen Jobcenter	2,000	18,000	65,000	59,000	3,000	2,000	149,000
Insgesamt	2,000	18,000	65,000	59,000	3,000	2,000	149,000

Anlage 3: Haushaltsquerschnitt

Teil A Haushaltsquerschnitt Ergebnisplan 2023

PG	Bezeichnung	Ordentliche Erträge 2023	Ordentliche Aufwendungen 2023	Ordentliches Ergebnis 2023	Finanzergebnis 2023	Ergebnis der lfd. Vw.tätigkeit 2023	Außerordentl. Ergebnis 2023	Ergebnis des Teilhaushalts 2023*
	Gesamt	-1.690.341.494	1.681.144.431	-9.197.063	15.365.973	6.168.910	-6.473.000	-304.090
1101	Politische Gremien	-256.804	6.192.884	5.936.081		5.936.081		5.936.081
1102	Verwaltungsleitung	-449.849	6.572.121	6.122.272		6.122.272		6.122.272
1103	Gleichstellung, Familie, Inklusion	-59.449	1.419.643	1.360.194		1.360.194		1.360.194
1104	Rechnungsprüfung	-302.014	3.144.181	2.842.167		2.842.167		2.842.167
1105	Presse- und Öffentlichkeitsarbeit	-38.268	1.470.225	1.431.958		1.431.958		1.431.958
1106	Organisation und Personal	-1.676.771	16.139.860	14.463.089		14.463.089	0	14.463.089
1107	Finanzmanagement und Rechnungswesen	-87.383.335	110.856.293	23.472.958	-1.858.900	21.614.058	-1.700.000	19.914.058
1108	Technikunterst. Informationsverarbeitung	-5.997.738	34.335.840	28.338.102		28.338.102		28.338.102
1109	Technischer Betrieb	-1.190.568	33.169.903	31.979.335		31.979.335	-400.000	31.579.335
1110	Rechtsangelegenheiten	-496.893	4.855.295	4.358.402	-400	4.358.002		4.358.002
1111	Liegenschaftsmanagement	-2.661.409	6.191.646	3.530.237		3.530.237		3.530.237
1112	Kommunales Integrationszentrum	-1.704.149	2.749.652	1.045.503		1.045.503		1.045.503
1113	Seniorenvertretung		7.200	7.200		7.200		7.200
1114	Strategische Soziale Planung	-352	858.453	858.101		858.101		858.101
1115	Gesamtstädtische strategische Steuerung	-34.381	2.580.056	2.545.675		2.545.675		2.545.675
1116	Personalvertretung	-52.613	1.505.987	1.453.374		1.453.374		1.453.374
1117	Vertretung der Schwerbehinderten	-5.703	249.890	244.187		244.187		244.187
1119	Arbeitsschutz,-medizin,Gesundh.i.Betrieb	-112.692	2.002.527	1.889.835		1.889.835		1.889.835
1120	Information, Beratung, Service Amt 33	-15.609	426.240	410.631		410.631		410.631
1121	Bezirksverwaltung Mitte	-12.108	673.656	661.548		661.548		661.548
1122	Bezirksverwaltung Wattenscheid	-17.858	695.383	677.526		677.526		677.526
1123	Bezirksverwaltung Nord	-18.420	399.735	381.315		381.315		381.315
1124	Bezirksverwaltung Ost	-10.150	570.263	560.112		560.112		560.112
1125	Bezirksverwaltung Süd	-4.972	391.018	386.046		386.046		386.046
1126	Bezirksverwaltung Südwest	-9.812	426.778	416.966		416.966		416.966
1127	Allgemeine Personalwirtschaft	-23.237.511	46.804.714	23.567.203		23.567.203		23.567.203
1131	Servicedienstleistungen	-899.651	7.002.558	6.102.907		6.102.907		6.102.907

PG	Bezeichnung	Ordentliche Erträge 2023	Ordentliche Aufwendungen 2023	Ordentliches Ergebnis2023	Finanzergebnis 2023	Ergebnis der lfd. Vw.tätigkeit 2023	Außerordentl. Ergebnis 2023	Ergebnis des Teilhaushalts 2023*
1132	Zentraler Einkauf	-558.280	1.664.654	1.106.374		1.106.374		1.106.374
1133	Digitalisierung Stabsstelle III/CDO	-431.349	1.537.249	1.105.900		1.105.900		1.105.900
1201	Einwohnerangelegenheiten	-8.947.499	18.735.685	9.788.186		9.788.186		9.788.186
1202	Wahlen und Abstimmungen	-111.247	772.098	660.851		660.851		660.851
1203	Statistische Angelegenheiten	-6.280	410.923	404.643		404.643		404.643
1204	Sonn-/Feiertagsschutz, Bühnenpyrotechnik	-5.442	70.551	65.110		65.110		65.110
1205	Prävention	-1.214.504	4.099.843	2.885.340		2.885.340		2.885.340
1206	Intervention	-3.927.680	39.182.251	35.254.570		35.254.570	-100.000	35.154.570
1207	Rettungsdienst	-28.096.449	29.703.216	1.606.767		1.606.767		1.606.767
1209	Owis und Ehrenamtliche Rechtspflege	-8.760.565	6.295.623	-2.464.941		-2.464.941		-2.464.941
1210	Ordnungsangelegenheiten	-1.480.029	10.820.256	9.340.226		9.340.226		9.340.226
1212	Schlacht tier- und Fleischuntersuchung	-919.333	926.302	6.969		6.969		6.969
1213	Straßenverkehrsangelegenheiten	-3.323.000	1.599.548	-1.723.452		-1.723.452		-1.723.452
1216	Kommunales Krisenmanagement	-186.087	1.261.689	1.075.602		1.075.602		1.075.602
1217	Zensus ab 2020	-1.047	182.781	181.735		181.735		181.735
2101	Bereitstellung schulischer Einrichtungen	-19.902.092	26.425.260	6.523.168	1.195.000	7.718.168	0	7.718.168
2102	Zentrale schulbezogene Leistungen	-16.903.810	35.307.254	18.403.445		18.403.445	-50.000	18.353.445
2103	Schulische Gebäudeinfrastruktur	-164.900	45.060.141	44.895.241		44.895.241		44.895.241
2501	Volkshochschule	-2.892.664	5.458.318	2.565.654		2.565.654		2.565.654
2502	Stadtbücherei	-435.151	7.122.316	6.687.166	-100	6.687.066		6.687.066
2503	Förderung der Kultur u. Wissenschaft	-175.768	5.997.628	5.821.860		5.821.860		5.821.860
2504	Planetarium Bochum	-2.281.983	2.956.710	674.728		674.728		674.728
2505	Stadtarchiv Bochum	-72.435	3.279.570	3.207.135		3.207.135		3.207.135
2506	Bochumer Symphoniker	-2.815.508	11.921.170	9.105.662		9.105.662		9.105.662
2507	Museum Bochum	-278.319	2.646.263	2.367.944		2.367.944		2.367.944
2508	Musikschule Bochum	-3.304.078	9.610.523	6.306.445		6.306.445		6.306.445
2510	Beteiligung AöR Schauspielhaus Bochum	-369.151	21.956.145	21.586.994		21.586.994		21.586.994
3101	Leistungen SGB IX; XII; PFG	-56.517.080	118.696.229	62.179.148		62.179.148		62.179.148
3102	Aufgaben nach SGB II	-77.323.232	134.453.432	57.130.199		57.130.199	-1.900.000	55.230.199
3103	Hilfen für Asylbewerber und Geflüchtete	-6.955.073	23.580.708	16.625.635		16.625.635	-1.500.000	15.125.635

PG	Bezeichnung	Ordentliche Erträge 2023	Ordentliche Aufwendungen 2023	Ordentliches Ergebnis2023	Finanzergebnis 2023	Ergebnis der lfd. Vw.tätigkeit 2023	Außerordentl. Ergebnis 2023	Ergebnis des Teilhaushalts 2023*
3104	Hilfen für Obdach- und Wohnungslose	-66.179	4.641.269	4.575.091		4.575.091		4.575.091
3105	Soziale Einrichtungen	-933.982	4.547.842	3.613.859		3.613.859		3.613.859
3106	Förderung der Wohlfahrtspflege	-5.096	1.305.697	1.300.601		1.300.601		1.300.601
3107	Unterhaltsleistungen	-9.461.061	13.523.975	4.062.914		4.062.914		4.062.914
3109	Soziale Leistungen überörtlicher Träger	-5.879.845	6.376.754	496.908		496.908		496.908
3110	Leistung zur Bildung und Teilhabe	-10.110.511	14.886.244	4.775.733		4.775.733		4.775.733
3601	Kindertagesbetreuung	-92.895.223	175.892.021	82.996.798		82.996.798		82.996.798
3602	Kinder- und Jugendarbeit	-1.399.874	12.113.605	10.713.730		10.713.730		10.713.730
3603	Hilfen zur Erziehung	-16.449.068	82.978.748	66.529.680		66.529.680		66.529.680
3604	Institutionelle Bildung und Beratung	-948.723	15.230.111	14.281.388		14.281.388		14.281.388
3605	Vormundschaftswesen	-83.255	2.747.043	2.663.787		2.663.787		2.663.787
4101	Gesundheitswesen	-2.924.246	14.046.234	11.121.988		11.121.988		11.121.988
4201	Sporteinrichtungen, Bereitst. u. Betrieb	-1.918.594	11.629.356	9.710.761	2.350	9.713.111		9.713.111
4203	Olympiastützpunkt, Bereitst. u. Betrieb	-433.926	1.958.998	1.525.072		1.525.072		1.525.072
4204	Förderung des Sports	-57.871	1.286.142	1.228.271		1.228.271		1.228.271
4205	Beteiligung im Bereich Sportstätten		525.700	525.700		525.700	-343.000	182.700
4206	Unterhaltung Sportstätten	-56.015	1.699.318	1.643.303		1.643.303		1.643.303
5102	Bauleit-,Entwicklungs- u. Mobilitätsplan	-7.633.455	16.369.395	8.735.940		8.735.940		8.735.940
5103	Geoinformation und Kataster	-1.414.170	10.664.679	9.250.510		9.250.510		9.250.510
5201	Wohnungsförderung und Denkmalschutz	-478.979	4.251.655	3.772.676		3.772.676		3.772.676
5202	Bauordnung	-4.223.919	8.904.215	4.680.295		4.680.295		4.680.295
5301	Abfallwirtschaft	-19.898	761.532	741.633		741.633		741.633
5302	Abfallüberwachung u. -vermeidung	-37.573	534.098	496.524		496.524		496.524
5303	Öffentliche Gewässer	-34.244	711.660	677.417	50	677.467		677.467
5304	Abwasserbeseitigung	-95.620.114	68.458.332	-27.161.782	6.450	-27.155.332		-27.155.332
5305	Beteiligung ewmr/Holding		3.750.000	3.750.000		3.750.000		3.750.000
5306	Beteiligung Stadtwerke	-21.800.000		-21.800.000		-21.800.000		-21.800.000
5401	Verkehrsflächen, Signalanl. u Beleuchtun	-25.376.219	71.479.646	46.103.427	25.000	46.128.427		46.128.427
5402	Stadtbahn und ÖPNV	-8.071.104	11.949.742	3.878.638		3.878.638		3.878.638
5403	Nahverkehrsangelegenheiten ÖPNV	-132.493	292.044	159.552		159.552		159.552

PG	Bezeichnung	Ordentliche Erträge 2023	Ordentliche Aufwendungen 2023	Ordentliches Ergebnis2023	Finanzergebnis 2023	Ergebnis der lfd. Vw.tätigkeit 2023	Außerordentl. Ergebnis 2023	Ergebnis des Teilhaushalts 2023*
5404	Straßenreinigung, Winterdienst i Satzung	-4.923	122.478	117.555		117.555		117.555
5406	Beteiligung im Bereich ÖPNV	-29.700.000	30.000.000	300.000		300.000		300.000
5501	Öffentliches Grün	-1.797.634	14.243.398	12.445.764		12.445.764	-250.000	12.195.764
5502	Friedhofs- und Bestattungswesen	-8.311.939	10.131.784	1.819.845		1.819.845		1.819.845
5503	Krematorium	-1.254.847	1.492.654	237.806		237.806		237.806
5504	Natur und Landschaft	-232.272	1.978.669	1.746.398		1.746.398		1.746.398
5505	Land- u Forstwirtschaft	-90.276	231.968	141.692		141.692		141.692
5601	Umwelt	-294.881	3.479.310	3.184.429		3.184.429		3.184.429
5602	Klimaschutz	-549.988	1.340.848	790.860		790.860		790.860
5701	Wochenmärkte	-270.558	271.946	1.387		1.387		1.387
5705	Beteiligung Sparkasse		2.589.275	2.589.275	-16.500.000	-13.910.725		-13.910.725
5706	Beteiligung Sonstige Unternehmen		2.513	2.513	-15.877	-13.364		-13.364
5707	Marketing	-435.000	2.403.945	1.968.945		1.968.945		1.968.945
5709	Wirtschaftsentwicklungsgesellschaft GmbH		14.117.250	14.117.250		14.117.250		14.117.250
5710	Beteil.Sonderverm.Grundstücksentwicklung		200.000	200.000		200.000		200.000
6101	Allgemeine Finanzwirtschaft	-963.582.425	171.596.000	-791.986.425		-791.986.425	-230.000	-792.216.425
6102	Sonstige Allgemeine Finanzwirtschaft	-342.000		-342.000	32.512.400	32.170.400		32.170.400

* Unter "Ergebnis des Teilhaushaltes" wird das Ergebnis der lfd. Verwaltungstätigkeit abgebildet, d.h. das Ergebnis ohne interne Leistungsbeziehungen und ohne Abzug des Globalen Minderaufwands

Teil A Haushaltsquerschnitt Ergebnisplan 2024

PG	Bezeichnung	Ordentliche Erträge 2024	Ordentliche Aufwendungen 2024	Ordentliches Ergebnis2024	Finanzergebnis 2024	Ergebnis der lfd. Vw.tätigkeit 2024	Außerordentl. Ergebnis 2024	Ergebnis des Teilhaushalts 2024*
	Gesamt	-1.731.283.372	1.712.610.675	-18.672.696	22.504.873	3.832.177	0	3.832.177
1101	Politische Gremien	-261.163	6.273.197	6.012.034		6.012.034		6.012.034
1102	Verwaltungsleitung	-457.607	6.810.230	6.352.623		6.352.623		6.352.623
1103	Gleichstellung, Familie, Inklusion	-60.236	1.449.094	1.388.858		1.388.858		1.388.858
1104	Rechnungsprüfung	-304.561	3.225.775	2.921.215		2.921.215		2.921.215
1105	Presse- und Öffentlichkeitsarbeit	-38.362	1.488.296	1.449.933		1.449.933		1.449.933
1106	Organisation und Personal	-1.738.666	16.925.553	15.186.887		15.186.887	0	15.186.887
1107	Finanzmanagement und Rechnungswesen	-93.290.935	115.155.386	21.864.451	-1.860.000	20.004.451		20.004.451
1108	Technikunterst. Informationsverarbeitung	-5.685.686	34.972.197	29.286.511		29.286.511		29.286.511
1109	Technischer Betrieb	-1.027.190	34.483.453	33.456.264		33.456.264		33.456.264
1110	Rechtsangelegenheiten	-499.346	4.929.802	4.430.456	-400	4.430.056		4.430.056
1111	Liegenschaftsmanagement	-2.662.453	6.222.978	3.560.525		3.560.525		3.560.525
1112	Kommunales Integrationszentrum	-1.423.146	2.418.655	995.509		995.509		995.509
1113	Seniorenvertretung		7.200	7.200		7.200		7.200
1114	Strategische Soziale Planung	-352	874.860	874.508		874.508		874.508
1115	Gesamtstädtische strategische Steuerung	-35.032	2.616.521	2.581.489		2.581.489		2.581.489
1116	Personalvertretung	-53.817	1.549.640	1.495.822		1.495.822		1.495.822
1117	Vertretung der Schwerbehinderten	-5.703	253.600	247.897		247.897		247.897
1119	Arbeitsschutz,-medizin,Gesundh.i.Betrieb	-113.350	2.040.363	1.927.013		1.927.013		1.927.013
1120	Information, Beratung, Service Amt 33	-15.375	431.388	416.014		416.014		416.014
1121	Bezirksverwaltung Mitte	-12.326	802.762	790.436		790.436		790.436
1122	Bezirksverwaltung Wattenscheid	-17.585	739.652	722.067		722.067		722.067
1123	Bezirksverwaltung Nord	-18.289	385.951	367.662		367.662		367.662
1124	Bezirksverwaltung Ost	-10.349	622.544	612.195		612.195		612.195
1125	Bezirksverwaltung Süd	-4.162	373.686	369.524		369.524		369.524
1126	Bezirksverwaltung Südwest	-10.010	439.078	429.068		429.068		429.068
1127	Allgemeine Personalwirtschaft	-23.262.458	44.617.426	21.354.968		21.354.968		21.354.968
1131	Servicedienstleistungen	-900.368	7.136.475	6.236.107		6.236.107		6.236.107
1132	Zentraler Einkauf	-633.996	1.781.173	1.147.177		1.147.177		1.147.177

PG	Bezeichnung	Ordentliche Erträge 2024	Ordentliche Aufwendungen 2024	Ordentliches Ergebnis2024	Finanzergebnis 2024	Ergebnis der lfd. Vw.tätigkeit 2024	Außerordentl. Ergebnis 2024	Ergebnis des Teilhaushalts 2024*
1133	Digitalisierung Stabsstelle III/CDO	-412.109	1.529.948	1.117.839		1.117.839		1.117.839
1201	Einwohnerangelegenheiten	-8.943.127	18.870.073	9.926.946		9.926.946		9.926.946
1202	Wahlen und Abstimmungen	-495.576	1.203.163	707.587		707.587		707.587
1203	Statistische Angelegenheiten	-6.321	416.290	409.969		409.969		409.969
1204	Sonn-/Feiertagsschutz, Bühnenpyrotechnik	-5.114	73.030	67.916		67.916		67.916
1205	Prävention	-1.212.412	4.216.472	3.004.060		3.004.060		3.004.060
1206	Intervention	-4.073.969	41.126.581	37.052.612		37.052.612		37.052.612
1207	Rettungsdienst	-29.099.948	33.692.119	4.592.171		4.592.171		4.592.171
1209	Owis und Ehrenamtliche Rechtspflege	-10.258.753	6.270.987	-3.987.767		-3.987.767		-3.987.767
1210	Ordnungsangelegenheiten	-1.485.545	11.119.654	9.634.109		9.634.109		9.634.109
1212	Schlachtier- und Fleischuntersuchung	-919.739	955.665	35.926		35.926		35.926
1213	Straßenverkehrsangelegenheiten	-3.323.000	1.655.091	-1.667.909		-1.667.909		-1.667.909
1216	Kommunales Krisenmanagement	-250.611	1.388.889	1.138.279		1.138.279		1.138.279
1217	Zensus ab 2020	-1.047	55.301	54.255		54.255		54.255
2101	Bereitstellung schulischer Einrichtungen	-19.749.597	26.593.195	6.843.598	1.195.000	8.038.598	0	8.038.598
2102	Zentrale schulbezogene Leistungen	-17.096.527	36.108.358	19.011.830		19.011.830		19.011.830
2103	Schulische Gebäudeinfrastruktur	-164.900	45.336.124	45.171.224		45.171.224		45.171.224
2501	Volkshochschule	-2.893.204	5.532.838	2.639.634		2.639.634		2.639.634
2502	Stadtbücherei	-433.913	7.217.465	6.783.552	-100	6.783.452		6.783.452
2503	Förderung der Kultur u. Wissenschaft	-176.230	6.198.608	6.022.378		6.022.378		6.022.378
2504	Planetarium Bochum	-2.266.011	2.939.280	673.269		673.269		673.269
2505	Stadtarchiv Bochum	-71.467	3.320.548	3.249.080		3.249.080		3.249.080
2506	Bochumer Symphoniker	-2.814.550	12.090.317	9.275.768		9.275.768		9.275.768
2507	Museum Bochum	-278.731	2.663.386	2.384.654		2.384.654		2.384.654
2508	Musikschule Bochum	-3.301.147	9.686.204	6.385.057		6.385.057		6.385.057
2510	Beteiligung AöR Schauspielhaus Bochum	-371.370	22.684.593	22.313.223		22.313.223		22.313.223
3101	Leistungen SGB IX; XII; PFG	-57.779.263	122.334.723	64.555.460		64.555.460		64.555.460
3102	Aufgaben nach SGB II	-76.105.465	132.603.747	56.498.281		56.498.281		56.498.281
3103	Hilfen für Asylbewerber und Geflüchtete	-6.889.141	21.739.707	14.850.565		14.850.565		14.850.565
3104	Sonstige soziale Leistungen	-67.509	4.708.675	4.641.166		4.641.166		4.641.166

PG	Bezeichnung	Ordentliche Erträge 2024	Ordentliche Aufwendungen 2024	Ordentliches Ergebnis2024	Finanzergebnis 2024	Ergebnis der lfd. Vw.tätigkeit 2024	Außerordentl. Ergebnis 2024	Ergebnis des Teilhaushalts 2024*
3105	Hilfen für Obdach- und Wohnungslose	-920.298	4.502.468	3.582.170		3.582.170		3.582.170
3106	Förderung der Wohlfahrtspflege	-5.193	1.330.432	1.325.240		1.325.240		1.325.240
3107	Unterhaltsleistungen	-9.599.159	13.796.565	4.197.406		4.197.406		4.197.406
3109	Soziale Leistungen überörtlicher Träger	-5.880.270	6.392.761	512.491		512.491		512.491
3110	Leistung zur Bildung und Teilhabe	-10.110.884	14.972.682	4.861.798		4.861.798		4.861.798
3601	Kindertagesbetreuung	-94.054.761	180.113.206	86.058.445		86.058.445		86.058.445
3602	Kinder- und Jugendarbeit	-1.422.122	12.392.634	10.970.512		10.970.512		10.970.512
3603	Hilfen zur Erziehung	-16.675.078	84.399.047	67.723.969		67.723.969		67.723.969
3604	Institutionelle Bildung und Beratung	-947.486	15.414.689	14.467.204		14.467.204		14.467.204
3605	Vormundschaftswesen	-85.134	2.815.031	2.729.897		2.729.897		2.729.897
4101	Gesundheitswesen	-2.948.902	14.236.765	11.287.863		11.287.863		11.287.863
4201	Sporteinrichtungen, Bereitst. u. Betrieb	-1.977.310	11.544.981	9.567.671	2.350	9.570.021		9.570.021
4203	Olympiastützpunkt, Bereitst. u. Betrieb	-451.993	2.031.718	1.579.726		1.579.726		1.579.726
4204	Förderung des Sports	-79.304	1.321.930	1.242.626		1.242.626		1.242.626
4205	Beteiligung im Bereich Sportstätten		182.700	182.700		182.700		182.700
4206	Unterhaltung Sportstätten	-36.818	1.778.562	1.741.744		1.741.744		1.741.744
5102	Bauleit-,Entwicklungs- u. Mobilitätsplan	-9.282.526	18.582.406	9.299.881		9.299.881		9.299.881
5103	Geoinformation und Kataster	-1.351.539	10.881.233	9.529.694		9.529.694		9.529.694
5201	Wohnungsförderung und Denkmalschutz	-480.714	4.336.135	3.855.422		3.855.422		3.855.422
5202	Bauordnung	-4.305.925	9.295.837	4.989.912		4.989.912		4.989.912
5301	Abfallwirtschaft	-16.860	778.570	761.711		761.711		761.711
5302	Abfallüberwachung u. -vermeidung	-34.080	553.708	519.628		519.628		519.628
5303	Öffentliche Gewässer	-34.706	729.221	694.515	50	694.565		694.565
5304	Abwasserbeseitigung	-98.139.087	70.323.393	-27.815.695	6.450	-27.809.245		-27.809.245
5305	Beteiligung ewmr/Holding		3.750.000	3.750.000		3.750.000		3.750.000
5306	Beteiligung Stadtwerke	-21.800.000		-21.800.000		-21.800.000		-21.800.000
5401	Verkehrsflächen, Signalanl. u Beleuchtun	-25.984.657	72.725.860	46.741.203	25.000	46.766.203		46.766.203
5402	Stadtbahn und ÖPNV	-8.217.354	12.155.568	3.938.214		3.938.214		3.938.214
5403	Nahverkehrsangelegenheiten ÖPNV	-132.748	300.269	167.520		167.520		167.520
5404	Straßenreinigung, Winterdienst i Satzung	-4.140	126.948	122.808		122.808		122.808

PG	Bezeichnung	Ordentliche Erträge 2024	Ordentliche Aufwendungen 2024	Ordentliches Ergebnis2024	Finanzergebnis 2024	Ergebnis der lfd. Vw.tätigkeit 2024	Außerordentl. Ergebnis 2024	Ergebnis des Teilhaushalts 2024*
5406	Beteiligung im Bereich ÖPNV	-30.400.000	31.300.000	900.000		900.000		900.000
5501	Öffentliches Grün	-1.820.421	14.475.497	12.655.076		12.655.076		12.655.076
5502	Friedhofs- und Bestattungswesen	-8.296.818	10.343.101	2.046.283		2.046.283		2.046.283
5503	Krematorium	-1.253.863	1.548.561	294.698		294.698		294.698
5504	Natur und Landschaft	-232.869	2.049.086	1.816.217		1.816.217		1.816.217
5505	Land- u Forstwirtschaft	-90.297	232.776	142.479		142.479		142.479
5601	Umwelt	-292.146	3.540.613	3.248.467		3.248.467		3.248.467
5602	Klimaschutz	-106.357	909.823	803.466		803.466		803.466
5701	Wochenmärkte	-270.558	271.945	1.386		1.386		1.386
5705	Beteiligung Sparkasse		2.589.275	2.589.275	-16.500.000	-13.910.725		-13.910.725
5706	Beteiligung Sonstige Unternehmen		2.513	2.513	-15.877	-13.364		-13.364
5707	Marketing	-477.750	2.403.945	1.926.195		1.926.195		1.926.195
5709	Wirtschaftsentwicklungsgesellschaft GmbH		14.117.250	14.117.250		14.117.250		14.117.250
5710	Beteil.Sonderverm.Grundstücksentwicklung		200.000	200.000		200.000		200.000
6101	Allgemeine Finanzwirtschaft	-989.246.425	173.503.000	-815.743.425		-815.743.425	0	-815.743.425
6102	Sonstige Allgemeine Finanzwirtschaft	-328.000		-328.000	39.652.400	39.324.400		39.324.400

* Unter "Ergebnis des Teilhaushaltes" wird das Ergebnis der lfd. Verwaltungstätigkeit abgebildet, d.h. das Ergebnis ohne interne Leistungsbeziehungen und ohne Abzug des Globalen Minderaufwands

Teil B Haushaltsquerschnitt Finanzplan 2023

PG	Bezeichnung	Einz. aus lfd. Verw.tätigkeit 2023	Ausz. us lfd. Verw.tätigkeit 2023	Saldo aus lfd Verw.tätigkeit 2023	Ein- zahlungen 2023	Aus- zahlungen 2023	Saldo Investitions- tätigkeit 2023	Finanzmittel- überschuss/ -fehlbetrag 2023	Einz. aus Fin.tätigkeit 2023	Ausz. aus Fin.tätigkeit 2023	Saldo aus Fin.tätigkeit	VE 2023
	Gesamtergebnis	-1.637.703.356	1.595.057.316	-42.646.039	-111.975.596	449.202.978	337.227.382	294.581.343	-362.514.182	67.932.839	-294.581.343	387.132.578
1101	Politische Gremien	-163.608	5.029.351	4.865.743				4.865.743				
1102	Verwaltungsleitung	-168.800	5.294.292	5.125.492		15.000	15.000	5.140.492				
1103	Gleichstellung, Familie, Inklusion	-3.500	1.061.690	1.058.190				1.058.190				
1104	Rechnungsprüfung	-85.000	2.133.065	2.048.065				2.048.065				
1105	Presse- und Öffentlichkeitsarbeit	-1.000	1.341.466	1.340.466				1.340.466				
1106	Organisation und Personal	-1.234.200	70.512.877	69.278.677	-36.000	186.000	150.000	69.428.677				
1107	Finanzmanagement und Rechnungswesen	-82.307.643	106.217.221	23.909.578		48.043.600	48.043.600	71.953.178	-25.104.000	25.000.000	-104.000	84.692.000
1108	Technikunterst. Informationsverarbeitung	-3.632.750	30.086.714	26.453.964	-14.800	10.868.000	10.853.200	37.307.164				
1109	Technischer Betrieb	-310.000	31.747.601	31.437.601	-11.765	2.433.500	2.421.735	33.859.336				1.641.000
1110	Rechtsangelegenheiten	-372.500	4.010.710	3.638.210		20.000	20.000	3.658.210				
1111	Liegenschaftsmanagement	-1.642.040	4.577.815	2.935.775	-6.450.000	4.160.000	-2.290.000	645.775				
1112	Kommunales Integrationszentrum	-1.635.352	2.548.144	912.792		2.000	2.000	914.792				
1113	Seniorenvertretung		7.200	7.200				7.200				
1114	Strategische Soziale Planung		851.150	851.150				851.150				
1115	Gesamtstädtische strategische Steuerung		2.345.730	2.345.730				2.345.730				
1116	Personalvertretung		1.156.617	1.156.617				1.156.617				
1117	Vertretung der Schwerbehinderten		242.354	242.354				242.354				
1119	Arbeitsschutz,- medizin, Gesundh.i.Betrieb	-67.775	1.707.612	1.639.837		15.000	15.000	1.654.837				
1120	Information, Beratung, Service Amt 33	-8.100	7.000	-1.100				-1.100				
1121	Bezirksverwaltung Mitte	-100	209.221	209.121		322.900	322.900	532.021				
1122	Bezirksverwaltung Wattenscheid	-100	530.117	530.017		79.000	79.000	609.017				
1123	Bezirksverwaltung Nord	-200	250.044	249.844		48.300	48.300	298.144				
1124	Bezirksverwaltung Ost	-100	273.434	273.334		199.600	199.600	472.934				

PG	Bezeichnung	Einz. aus lfd. Verw.tätigkeit 2023	Ausz. us lfd. Verw.tätigkeit 2023	Saldo aus lfd Verw.tätigkeit 2023	Ein- zahlungen 2023	Aus- zahlungen 2023	Saldo Investitions- tätigkeit 2023	Finanzmittel- überschuss/ -fehlbetrag 2023	Einz. aus Fin.tätigkeit 2023	Ausz. aus Fin.tätigkeit 2023	Saldo aus Fin.tätigkeit	VE 2023
1125	Bezirksverwaltung Süd		251.584	251.584		75.100	75.100	326.684				
1126	Bezirksverwaltung Südwest	-100	330.639	330.539		20.000	20.000	350.539				
1127	Allgemeine Personalwirtschaft	-22.072.116	37.174.150	15.102.034				15.102.034				
1131	Servicedienstleistungen	-847.100	6.678.155	5.831.055		115.200	115.200	5.946.255				15.000
1132	Zentraler Einkauf	-10.000	1.357.913	1.347.913				1.347.913				
1133	Digitalisierung Stabsstelle III/CDO	-430.541	1.429.104	998.563	-777.335	1.295.900	518.565	1.517.128				9.224.500
1201	Einwohnerangelegenheiten	-8.509.810	16.331.232	7.821.422		279.000	279.000	8.100.422				
1202	Wahlen und Abstimmungen		882.105	882.105				882.105				
1203	Statistische Angelegenheiten	-1.400	376.691	375.291				375.291				
1204	Sonn-/Feiertagsschutz, Bühnenpyrotechnik	-3.000		-3.000				-3.000				
1205	Prävention	-974.800	1.313.846	339.046		50.000	50.000	389.046				
1206	Intervention	-385.548	22.655.577	22.270.029	-615.000	20.608.150	19.993.150	42.263.179				31.895.000
1207	Rettungsdienst	-27.169.420	19.602.250	-7.567.170		2.040.000	2.040.000	-5.527.170				4.050.000
1209	Owis und Ehrenamtliche Rechtspflege	-8.573.292	5.535.953	-3.037.339	-72.905	1.576.000	1.503.095	-1.534.244				
1210	Ordnungsangelegenheiten	-1.227.400	9.551.544	8.324.144	-142.372	610.000	467.628	8.791.772				160.000
1212	Schlachtier- und Fleischuntersuchung	-910.000	852.099	-57.901				-57.901				
1213	Straßenverkehrsangelegenheiten	-3.323.000	379.697	-2.943.303				-2.943.303				
1216	Kommunales Krisenmanagement	-156.800	1.111.483	954.683		281.800	281.800	1.236.483				
1217	Zensus ab 2020		43.486	43.486				43.486				
2101	Bereitstellung schulischer Einrichtungen	-15.500.168	13.478.106	-2.022.062	-152.122	3.441.092	3.288.970	1.266.908				
2102	Zentrale schulbezogene Leistungen	-16.483.548	33.332.598	16.849.050	-16.148.856	25.978.004	9.829.148	26.678.198				1.295.575
2103	Bereitstellung schulische Infrastruktur	-164.900	45.114.141	44.949.241	-8.048.756	84.256.877	76.208.121	121.157.362				60.778.000
2501	Volkshochschule	-2.840.164	5.033.567	2.193.403		61.000	61.000	2.254.403				
2502	Stadtbücherei	-391.533	6.367.226	5.975.693		413.050	413.050	6.388.743				
2503	Förderung der Kultur u. Wissenschaft	-92.320	5.496.685	5.404.365	-1.400.000	2.600.000	1.200.000	6.604.365				1.000.000

PG	Bezeichnung	Einz. aus lfd. Verw.tätigkeit 2023	Ausz. us lfd. Verw.tätigkeit 2023	Saldo aus lfd Verw.tätigkeit 2023	Ein- zahlungen 2023	Aus- zahlungen 2023	Saldo Investitions- tätigkeit 2023	Finanzmittel- überschuss/ -fehlbetrag 2023	Einz. aus Fin.tätigkeit 2023	Ausz. aus Fin.tätigkeit 2023	Saldo aus Fin.tätigkeit	VE 2023
2504	Planetarium Bochum	-1.933.500	2.454.801	521.301		12.000	12.000	533.301				
2505	Stadtarchiv Bochum	-26.600	3.087.729	3.061.129		17.200	17.200	3.078.329				
2506	Bochumer Symphoniker	-2.295.608	11.282.051	8.986.443		19.900	19.900	9.006.343				
2507	Museum Bochum	-148.575	2.198.814	2.050.239	-69.073	205.200	136.127	2.186.366				
2508	Musikschule Bochum	-3.119.855	8.867.588	5.747.733	-1.170	1.042.500	1.041.330	6.789.063				7.000.000
2510	Beteiligung AöR Schauspielhaus Bochum	-36.000	21.087.920	21.051.920	-552.137	1.656.273	1.104.137	22.156.057				200.000
3101	Leistungen SGB IX; XII; PFG	-56.080.260	118.885.439	62.805.179				62.805.179	-165.000	165.000	0	
3102	Aufgaben nach SGB II	-77.306.500	133.510.244	56.203.744				56.203.744	-500	7.700	7.200	
3103	Hilfen für Asylbewerber und Geflüchtete	-6.576.759	18.839.843	12.263.084				12.263.084				
3104	Sonstige soziale Leistungen		3.787.882	3.787.882				3.787.882	-5.000		-5.000	
3105	Hilfen für Obdach- und Wohnungslose	-759.409	4.919.119	4.159.710	-12.540	1.017.000	1.004.460	5.164.170				
3106	Förderung der Wohlfahrtspflege		1.124.300	1.124.300				1.124.300				
3107	Unterhaltsleistungen	-9.337.738	12.581.897	3.244.159				3.244.159				
3109	Soziale Leistungen überörtlicher Träger	-5.859.000	5.859.000	0				0	-10.100	10.100	0	
3110	Leistung zur Bildung und Teilhabe	-10.093.764	14.478.799	4.385.035				4.385.035				
3601	Kindertagesbetreuung	-92.034.040	172.265.271	80.231.231	-1.633.500	11.746.415	10.112.915	90.344.146				102.500
3602	Kinder- und Jugendarbeit	-1.292.739	11.200.708	9.907.969	-54.240	1.150.000	1.095.760	11.003.729				
3603	Hilfen zur Erziehung	-16.328.110	84.664.033	68.335.923		14.400	14.400	68.350.323				
3604	Institutionelle Bildung und Beratung	-852.879	14.622.845	13.769.966		6.500	6.500	13.776.466				
3605	Vormundschaftswesen		1.904.740	1.904.740				1.904.740				
4101	Gesundheitswesen	-2.775.025	13.025.767	10.250.742	-24.305	139.930	115.625	10.366.367				96.000
4201	Sporteinrichtungen, Bereitst. u. Betrieb	-707.646	8.627.354	7.919.708	-10.737.030	33.276.615	22.539.585	30.459.293				6.030.000
4203	Olympiastützpunkt, Bereitst. u. Betrieb	-342.506	1.463.480	1.120.974	-773.000	1.102.500	329.500	1.450.474				
4204	Förderung des Sports	-100	1.119.039	1.118.939				1.118.939				
4205	Beteiligung im Bereich Sportstätten		525.700	525.700				525.700				

Haushaltsplan 2023/2024

Anlage 3: Haushaltsquerschnitt

Stadt Bochum

PG	Bezeichnung	Einz. aus lfd. Verw.tätigkeit 2023	Ausz. us lfd. Verw.tätigkeit 2023	Saldo aus lfd Verw.tätigkeit 2023	Ein- zahlungen 2023	Aus- zahlungen 2023	Saldo Investitions- tätigkeit 2023	Finanzmittel- überschuss/ -fehlbetrag 2023	Einz. aus Fin.tätigkeit 2023	Ausz. aus Fin.tätigkeit 2023	Saldo aus Fin.tätigkeit	VE 2023
4206	Unterhaltung Sportstätten		1.244.222	1.244.222		7.000	7.000	1.251.222				920.000
5102	Bauleit-,Entwicklungs- u. Mobilitätsplan	-4.481.720	13.381.357	8.899.637	-21.339.386	28.785.851	7.446.465	16.346.102				20.461.003
5103	Geoinformation und Kataster	-637.700	8.342.371	7.704.671	-204.268	625.000	420.732	8.125.403				
5201	Wohnungsförderung und Denkmalschutz	-350.300	2.526.219	2.175.919		5.000	5.000	2.180.919				
5202	Bauordnung	-3.893.100	6.357.916	2.464.816		5.000	5.000	2.469.816				
5301	Abfallwirtschaft	-1.000	1.241.690	1.240.690				1.240.690				
5302	Abfallüberwachung u. - vermeidung	-15.500	4.400	-11.100				-11.100				
5303	Öffentliche Gewässer		170.299	170.299		1.300.000	1.300.000	1.470.299				400.000
5304	Abwasserbeseitigung	-91.627.332	52.248.052	-39.379.280	-11.765	40.479.000	40.467.235	1.087.955				67.990.000
5305	Beteiligung ewmr/Holding		3.750.000	3.750.000				3.750.000				
5306	Beteiligung Stadtwerke	-21.800.000		-21.800.000				-21.800.000				
5401	Verkehrsflächen, Signalanl. u Beleuchtun	-4.285.420	44.976.323	40.690.903	-21.151.120	51.669.370	30.518.250	71.209.153				71.346.000
5402	Stadtbahn und ÖPNV	-1.365.000	2.446.950	1.081.950		3.980.000	3.980.000	5.061.950				
5403	Nahverkehrsangelegenheiten ÖPNV	-128.800	128.800	0	-280.000	280.000	0	0				
5406	Beteiligung im Bereich ÖPNV	-29.700.000	30.000.000	300.000	-7.961.151	39.911.151	31.950.000	32.250.000				
5501	Öffentliches Grün	-124.300	10.567.808	10.443.508	-3.500.000	15.749.100	12.249.100	22.692.608				17.030.000
5502	Friedhofs- und Bestattungswesen	-10.441.783	8.730.149	-1.711.634		1.570.000	1.570.000	-141.634				456.000
5503	Krematorium	-1.248.625	1.035.276	-213.349		105.000	105.000	-108.349				350.000
5504	Natur und Landschaft	-127.100	1.346.235	1.219.135	-50.000	50.000	0	1.219.135				
5505	Land- u Forstwirtschaft	-65.553	142.500	76.947		20.000	20.000	96.947				
5601	Umwelt	-122.400	2.281.177	2.158.777		526.000	526.000	2.684.777				
5602	Klimaschutz	-535.480	1.237.973	702.493		65.000	65.000	767.493				
5701	Wochenmärkte	-270.000	270.000	0				0				
5705	Beteiligung Sparkasse	-16.500.000	2.589.275	-13.910.725				-13.910.725				
5706	Beteiligung Sonstige Unternehmen	-15.877	2.513	-13.364				-13.364				
5707	Marketing	-435.000	2.403.945	1.968.945				1.968.945				

PG	Bezeichnung	Einz. aus lfd. Verw.tätigkeit 2023	Ausz. us lfd. Verw.tätigkeit 2023	Saldo aus lfd Verw.tätigkeit 2023	Ein- zahlungen 2023	Aus- zahlungen 2023	Saldo Investitions- tätigkeit 2023	Finanzmittel- überschuss/ -fehlbetrag 2023	Einz. aus Fin.tätigkeit 2023	Ausz. aus Fin.tätigkeit 2023	Saldo aus Fin.tätigkeit	VE 2023
5709	Wirtschaftsentwicklungsgesellschaft GmbH		14.117.250	14.117.250		2.500.000	2.500.000	16.617.250		104.000	104.000	
5710	Beteil.Sonderverm.Grundstücksentwicklung		200.000	200.000				200.000				
6101	Allgemeine Finanzwirtschaft	-959.582.425	171.596.000	-787.986.425	-9.751.000		-9.751.000	-797.737.425				
6102	Sonstige Allgemeine Finanzwirtschaft	-342.600	32.513.000	32.170.400		70.000	70.000	32.240.400	-337.229.582	42.646.039	-294.583.543	

Teil B Haushaltsquerschnitt Finanzplan 2024

PG	Bezeichnung	Einz. aus lfd. Verw.tätigkeit 2024	Ausz.aus lfd. Verw.tätigkeit 2024	Saldo aus lfd Verw.tätig keit 2024	Ein- zahlungen 2024	Aus- zahlungen 2024	Saldo Investitions- tätigkeit 2024	Finanzmittel- überschuss/ -fehlbetrag 2024	Einz. aus Fin.tätigkeit 2024	Ausz. aus Fin.tätigkeit 2024	Saldo aus Fin.tätigkeit	VE 2024
	Gesamtergebnis	-1.674.290.494	1.628.504.077	-45.786.417	-106.568.563	432.534.414	325.965.851	280.179.433	-351.252.651	71.073.217	-280.179.433	98.582.975
1101	Politische Gremien	-166.880	5.076.732	4.909.852				4.909.852				
1102	Verwaltungsleitung	-168.800	5.409.518	5.240.718		15.000	15.000	5.255.718				
1103	Gleichstellung, Familie, Inklusion	-3.500	1.071.847	1.068.347				1.068.347				
1104	Rechnungsprüfung	-85.000	2.155.565	2.070.565				2.070.565				
1105	Presse- und Öffentlichkeitsarbeit	-1.000	1.355.464	1.354.464				1.354.464				
1106	Organisation und Personal	-1.308.000	72.811.315	71.503.315	-36.000	186.000	150.000	71.653.315				
1107	Finanzmanagement und Rechnungswesen	-85.838.811	110.310.451	24.471.640	-5.000.000	66.634.600	61.634.600	86.106.240	-25.104.000	25.000.000	-104.000	1.300.000
1108	Technikunterst. Informationsverarbeitung	-3.632.750	30.519.001	26.886.251		1.808.000	1.808.000	28.694.251				
1109	Technischer Betrieb	-310.000	33.145.921	32.835.921	-58.400	2.406.000	2.347.600	35.183.521				1.933.000
1110	Rechtsangelegenheiten	-372.500	4.033.363	3.660.863		10.000	10.000	3.670.863				
1111	Liegenschaftsmanagement	-1.642.040	4.626.470	2.984.430	-6.450.000	29.010.000	22.560.000	25.544.430				
1112	Kommunales Integrationszentrum	-1.354.350	2.209.233	854.883		2.000	2.000	856.883				
1113	Seniorenvertretung		7.200	7.200				7.200				
1114	Strategische Soziale Planung		867.556	867.556				867.556				
1115	Gesamtstädtische strategische Steuerung		2.367.733	2.367.733				2.367.733				
1116	Personalvertretung		1.177.881	1.177.881				1.177.881				
1117	Vertretung der Schwerbehinderten		246.062	246.062				246.062				
1119	Arbeitsschutz,- medizin,Gesundh.i.Betrieb	-67.775	1.726.121	1.658.346		15.000	15.000	1.673.346				
1120	Information, Beratung, Service Amt 33	-8.100	7.000	-1.100				-1.100				
1121	Bezirksverwaltung Mitte	-100	209.221	209.121		322.900	322.900	532.021				
1122	Bezirksverwaltung Wattenscheid	-100	530.117	530.017		79.000	79.000	609.017				
1123	Bezirksverwaltung Nord	-200	250.044	249.844		48.300	48.300	298.144				

Haushaltsplan 2023/2024

Anlage 3: Haushaltsquerschnitt

Stadt Bochum

PG	Bezeichnung	Einz. aus lfd. Verw.tätigkeit 2024	Ausz.aus lfd. Verw.tätigkeit 2024	Saldo aus lfd Verw.tätigkeit 2024	Ein- zahlungen 2024	Aus- zahlungen 2024	Saldo Investitions- tätigkeit 2024	Finanzmittel- überschuss/ -fehlbetrag 2024	Einz. aus Fin.tätigkeit 2024	Ausz. aus Fin.tätigkeit 2024	Saldo aus Fin.tätigkeit	VE 2024
1124	Bezirksverwaltung Ost	-100	273.434	273.334		199.600	199.600	472.934				
1125	Bezirksverwaltung Süd		251.584	251.584		75.100	75.100	326.684				
1126	Bezirksverwaltung Südwest	-100	330.639	330.539		20.000	20.000	350.539				
1127	Allgemeine Personalwirtschaft	-22.072.116	37.174.150	15.102.034				15.102.034				
1131	Servicedienstleistungen	-847.100	6.678.155	5.831.055		115.200	115.200	5.946.255				15.000
1132	Zentraler Einkauf	-10.000	1.357.913	1.347.913				1.347.913				
1133	Digitalisierung Stabsstelle III/CDO	-430.541	1.429.104	998.563	-777.335	1.295.900	518.565	1.517.128				9.224.500
1201	Einwohnerangelegenheiten	-8.509.810	16.331.232	7.821.422		279.000	279.000	8.100.422				
1202	Wahlen und Abstimmungen		882.105	882.105				882.105				
1203	Statistische Angelegenheiten	-1.400	376.691	375.291				375.291				
1204	Sonn-/Feiertagsschutz, Bühnenpyrotechnik	-3.000		-3.000				-3.000				
1205	Prävention	-974.800	1.313.846	339.046		50.000	50.000	389.046				
1206	Intervention	-385.548	22.655.577	22.270.029	-615.000	20.608.150	19.993.150	42.263.179				31.895.000
1207	Rettungsdienst	-27.169.420	19.602.250	-7.567.170		2.040.000	2.040.000	-5.527.170				4.050.000
1209	Owis und Ehrenamtliche Rechtspflege	-8.573.292	5.535.953	-3.037.339	-72.905	1.576.000	1.503.095	-1.534.244				
1210	Ordnungsangelegenheiten	-1.227.400	9.551.544	8.324.144	-142.372	610.000	467.628	8.791.772				160.000
1212	Schlachtier- und Fleischuntersuchung	-910.000	852.099	-57.901				-57.901				
1213	Straßenverkehrsangelegenheiten	-3.323.000	379.697	-2.943.303				-2.943.303				
1216	Kommunales Krisenmanagement	-156.800	1.111.483	954.683		281.800	281.800	1.236.483				
1217	Zensus ab 2020		43.486	43.486				43.486				
2101	Bereitstellung schulischer Einrichtungen	-15.500.168	13.478.106	-2.022.062	-152.122	3.441.092	3.288.970	1.266.908				
2102	Zentrale schulbezogene Leistungen	-16.483.548	33.332.598	16.849.050	-16.148.856	25.978.004	9.829.148	26.678.198				1.295.575
2103	Bereitstellung schulische Infrastruktur	-164.900	45.114.141	44.949.241	-8.048.756	84.256.877	76.208.121	121.157.362				60.778.000
2501	Volkshochschule	-2.840.164	5.033.567	2.193.403		61.000	61.000	2.254.403				

Haushaltsplan 2023/2024

Anlage 3: Haushaltsquerschnitt

Stadt Bochum

PG	Bezeichnung	Einz. aus lfd. Verw.tätigkeit 2024	Ausz.aus lfd. Verw.tätigkeit 2024	Saldo aus lfd Verw.tätigkeit 2024	Ein- zahlungen 2024	Aus- zahlungen 2024	Saldo Investitions- tätigkeit 2024	Finanzmittel- überschuss/ -fehlbetrag 2024	Einz. aus Fin.tätigkeit 2024	Ausz. aus Fin.tätigkeit 2024	Saldo aus Fin.tätigkeit	VE 2024
2502	Stadtbücherei	-391.533	6.367.226	5.975.693		413.050	413.050	6.388.743				
2503	Förderung der Kultur u. Wissenschaft	-92.320	5.496.685	5.404.365	-1.400.000	2.600.000	1.200.000	6.604.365				1.000.000
2504	Planetarium Bochum	-1.933.500	2.454.801	521.301		12.000	12.000	533.301				
2505	Stadtarchiv Bochum	-26.600	3.087.729	3.061.129		17.200	17.200	3.078.329				
2506	Bochumer Symphoniker	-2.295.608	11.282.051	8.986.443		19.900	19.900	9.006.343				
2507	Museum Bochum	-148.575	2.198.814	2.050.239	-69.073	205.200	136.127	2.186.366				
2508	Musikschule Bochum	-3.119.855	8.867.588	5.747.733	-1.170	1.042.500	1.041.330	6.789.063				7.000.000
2510	Beteiligung AöR Schauspielhaus Bochum	-36.000	21.087.920	21.051.920	-552.137	1.656.273	1.104.137	22.156.057				200.000
3101	Leistungen SGB IX; XII; PFG	-56.080.260	118.885.439	62.805.179				62.805.179	-165.000	165.000	0	
3102	Aufgaben nach SGB II	-77.306.500	133.510.244	56.203.744				56.203.744	-500	7.700	7.200	
3103	Hilfen für Asylbewerber und Geflüchtete	-6.576.759	18.839.843	12.263.084				12.263.084				
3104	Sonstige soziale Leistungen		3.787.882	3.787.882				3.787.882	-5.000		-5.000	
3105	Hilfen für Obdach- und Wohnungslose	-759.409	4.919.119	4.159.710	-12.540	1.017.000	1.004.460	5.164.170				
3106	Förderung der Wohlfahrtspflege		1.124.300	1.124.300				1.124.300				
3107	Unterhaltsleistungen	-9.337.738	12.581.897	3.244.159				3.244.159				
3109	Soziale Leistungen überörtlicher Träger	-5.859.000	5.859.000	0				0	-10.100	10.100	0	
3110	Leistung zur Bildung und Teilhabe	-10.093.764	14.478.799	4.385.035				4.385.035				
3601	Kindertagesbetreuung	-92.034.040	172.265.271	80.231.231	-1.633.500	11.746.415	10.112.915	90.344.146				102.500
3602	Kinder- und Jugendarbeit	-1.292.739	11.200.708	9.907.969	-54.240	1.150.000	1.095.760	11.003.729				
3603	Hilfen zur Erziehung	-16.328.110	84.664.033	68.335.923		14.400	14.400	68.350.323				
3604	Institutionelle Bildung und Beratung	-852.879	14.622.845	13.769.966		6.500	6.500	13.776.466				
3605	Vormundschaftswesen		1.904.740	1.904.740				1.904.740				
4101	Gesundheitswesen	-2.775.025	13.025.767	10.250.742	-24.305	139.930	115.625	10.366.367				96.000
4201	Sporteinrichtungen, Bereitst. u. Betrieb	-707.646	8.627.354	7.919.708	-10.737.030	33.276.615	22.539.585	30.459.293				6.030.000
4203	Olympiastützpunkt, Bereitst. u. Betrieb	-342.506	1.463.480	1.120.974	-773.000	1.102.500	329.500	1.450.474				

PG	Bezeichnung	Einz. aus lfd. Verw.tätigkeit 2024	Ausz.aus lfd. Verw.tätigkeit 2024	Saldo aus lfd Verw.tätigkeit 2024	Ein- zahlungen 2024	Aus- zahlungen 2024	Saldo Investitions- tätigkeit 2024	Finanzmittel- überschuss/ -fehlbetrag 2024	Einz. aus Fin.tätigkeit 2024	Ausz. aus Fin.tätigkeit 2024	Saldo aus Fin.tätigkeit	VE 2024
4204	Förderung des Sports	-100	1.119.039	1.118.939				1.118.939				
4205	Beteiligung im Bereich Sportstätten		525.700	525.700				525.700				
4206	Unterhaltung Sportstätten		1.244.222	1.244.222		7.000	7.000	1.251.222				920.000
5102	Bauleit-,Entwicklungs- u. Mobilitätsplan	-4.481.720	13.381.357	8.899.637	-21.339.386	28.785.851	7.446.465	16.346.102				20.461.003
5103	Geoinformation und Kataster	-637.700	8.342.371	7.704.671	-204.268	625.000	420.732	8.125.403				
5201	Wohnungsförderung und Denkmalschutz	-350.300	2.526.219	2.175.919		5.000	5.000	2.180.919				
5202	Bauordnung	-3.893.100	6.357.916	2.464.816		5.000	5.000	2.469.816				
5301	Abfallwirtschaft	-1.000	1.241.690	1.240.690				1.240.690				
5302	Abfallüberwachung u. -vermeidung	-15.500	4.400	-11.100				-11.100				
5303	Öffentliche Gewässer		170.299	170.299		1.300.000	1.300.000	1.470.299				400.000
5304	Abwasserbeseitigung	-91.627.332	52.248.052	-39.379.280	-11.765	40.479.000	40.467.235	1.087.955				67.990.000
5305	Beteiligung ewmr/Holding		3.750.000	3.750.000				3.750.000				
5306	Beteiligung Stadtwerke	-21.800.000		-21.800.000				-21.800.000				
5401	Verkehrsflächen, Signalanl. u Beleuchtun	-4.285.420	44.976.323	40.690.903	-21.151.120	51.669.370	30.518.250	71.209.153				71.346.000
5402	Stadtbahn und ÖPNV	-1.365.000	2.446.950	1.081.950		3.980.000	3.980.000	5.061.950				
5403	Nahverkehrsangelegenheiten ÖPNV	-128.800	128.800	0	-280.000	280.000	0	0				
5406	Beteiligung im Bereich ÖPNV	-29.700.000	30.000.000	300.000	-7.961.151	39.911.151	31.950.000	32.250.000				
5501	Öffentliches Grün	-124.300	10.567.808	10.443.508	-3.500.000	15.749.100	12.249.100	22.692.608				17.030.000
5502	Friedhofs- und Bestattungswesen	-10.441.783	8.730.149	-1.711.634		1.570.000	1.570.000	-141.634				456.000
5503	Krematorium	-1.248.625	1.035.276	-213.349		105.000	105.000	-108.349				350.000
5504	Natur und Landschaft	-127.100	1.346.235	1.219.135	-50.000	50.000	0	1.219.135				
5505	Land- u Forstwirtschaft	-65.553	142.500	76.947		20.000	20.000	96.947				
5601	Umwelt	-122.400	2.281.177	2.158.777		526.000	526.000	2.684.777				
5602	Klimaschutz	-535.480	1.237.973	702.493		65.000	65.000	767.493				
5701	Wochenmärkte	-270.000	270.000	0				0				
5705	Beteiligung Sparkasse	-16.500.000	2.589.275	-13.910.725				-13.910.725				

PG	Bezeichnung	Einz. aus lfd. Verw.tätigkeit 2024	Ausz.aus lfd. Verw.tätigkeit 2024	Saldo aus lfd Verw.tätigkeit 2024	Ein- zahlungen 2024	Aus- zahlungen 2024	Saldo Investitions- tätigkeit 2024	Finanzmittel- überschuss/ -fehlbetrag 2024	Einz. aus Fin.tätigkeit 2024	Ausz. aus Fin.tätigkeit 2024	Saldo aus Fin.tätigkeit	VE 2024
5706	Beteiligung Sonstige Unternehmen	-15.877	2.513	-13.364				-13.364				
5707	Marketing	-435.000	2.403.945	1.968.945				1.968.945				
5709	Wirtschaftsentwicklungsges ellschaft GmbH		14.117.250	14.117.250		2.500.000	2.500.000	16.617.250		104.000	104.000	
5710	Beteil.Sonderverm.Grundstü cksentwicklung		200.000	200.000				200.000				
6101	Allgemeine Finanzwirtschaft	-959.582.425	171.596.000	-787.986.425	-9.751.000		-9.751.000	-797.737.425				
6102	Sonstige Allgemeine Finanzwirtschaft	-342.600	32.513.000	32.170.400		70.000	70.000	32.240.400	-337.229.582	42.646.039	-294.583.543	

Anlage 4: Voraussichtlicher Stand der Verbindlichkeiten zu Beginn des Haushaltsjahres

Art der Verbindlichkeiten	Gesamtbetrag des Haushaltsjahres			
	31.12.2021	01.01.2023	01.01.2024	31.12.2024
1. Anleihen	540.000.000,00	540.000.000,00	540.000.000,00	540.000.000,00
1.1. für Investitionen	290.000.000,00	290.000.000,00	290.000.000,00	290.000.000,00
1.2. für Liquiditätssicherung	250.000.000,00	250.000.000,00	250.000.000,00	250.000.000,00
2. Verbindlichkeiten aus Krediten für Investitionen	819.176.116,24	1.039.576.262,45	1.332.903.644,88	1.614.969.495,75
2.1 von verbundenen Unternehmen	0,00	0,00	0,00	0,00
2.2 von Beteiligungen	0,00	0,00	0,00	0,00
2.3 von Sondervermögen	0,00	0,00	0,00	0,00
2.4 vom öffentlichen Bereich	484.167.688,69	614.433.485,34	787.802.359,22	954.515.192,23
2.5 von Kreditinstituten	335.008.427,55	425.142.777,11	545.101.285,66	660.454.303,52

Art der Verbindlichkeiten	Gesamtbetrag des Haushaltsjahres			
	31.12.2021	01.01.2023	01.01.2024	31.12.2024
3. Verbindlichk. aus Krediten zur Liquiditätssicherung	396.600.000,00	406.245.802,21	397.399.762,76	386.713.345,36
4. Verb. aus Vorg., die Kreditaufn. wirtsch. gleichkommen	54.773.478,20	53.678.008,64	52.604.448,46	51.552.359,49
5. Verbindlichkeiten aus Lieferungen und Leistungen	70.354.800,77	62.612.653,81	65.743.286,50	69.030.450,83
6. Verbindlichkeiten aus Transferleistungen	9.336.972,45	19.450.339,35	20.422.856,32	21.443.999,13
7. Sonstige Verbindlichkeiten	32.677.571,19	35.047.937,10	35.047.937,10	35.047.937,10
8. Erhaltene Anzahlungen	70.266.952,61	77.143.434,85	77.143.434,85	77.143.434,85
9. Summe aller Verbindlichkeiten	1.993.185.891,46	2.233.754.438,41	2.521.265.370,87	2.795.901.022,51
<u>Nachrichtlich anzugeben:</u>				
Haftungsverhältnisse aus der Bestellung von Sicherheiten: z.B. Bürgschaften u.a.	59.638.274,06	62.546.429,56	62.546.429,56	62.546.429,56

Anlage 5: Entwicklung des Eigenkapitals

Darstellung der voraussichtlichen Entwicklung des Eigenkapitals

Bilanzposten nach § 41 Abs. 4 Nr. 1 GemHVO NRW (Stände zum Jahresende)	Festgestellter Jahresabschluss	Festgestellter Jahresabschluss	Ansatz Vorjahr	Planwert Haushaltsjahr	Planwert Haushaltsjahr	Planwert Haushaltsjahr + 1	Planwert Haushaltsjahr + 2	Planwert Haushaltsjahr + 3
	(31.12.2020)	(31.12.2021)	(31.12.2022)	(31.12.2023)	(31.12.2024)	(31.12.2025)	(31.12.2026)	(31.12.2027)
	EUR	EUR	EUR	EUR	EUR	EUR	EUR	EUR
Allgemeine Rücklage	885.461.804,92	912.536.841,38	912.536.841,38	914.911.863,28	915.215.953,68	915.383.777,11	915.559.105,04	915.840.131,61
davon entfallen auf erfolgsneutrale Buchungen gegen die allgemeine Rücklage	- 828.155,84	- 685.229,09						
Sonderrücklagen								
Ausgleichsrücklage	11.309.258,28	32.157.489,36	99.331.418,62	99.331.418,62	99.331.418,62	99.331.418,62	99.331.418,62	99.331.418,62
Jahresüberschuss	48.608.496,63	67.173.929,26	2.375.021,90	304.090,40	167.823,43	175.327,93	281.026,57	1.374.328,49
Eigenkapital	945.379.559,83	1.011.868.260,00	1.014.243.281,90	1.014.547.372,30	1.014.715.195,73	1.014.890.523,66	1.015.171.550,23	1.016.545.878,72

Anlage 6: Verpflichtungsermächtigungen

Übersicht Verpflichtungsermächtigungen		2023	2024	2025	2026	2027	Folgejahre*
Haushaltsjahr 2020	Ist	23.798.000	27.786.000				
Haushaltsjahr 2021	Ist	49.348.000	55.672.000	0			
Haushaltsjahr 2022	Plan	189.904.022	118.192.240	64.170.000	55.533.000		
Haushaltsjahr 2023	Plan		154.970.103	130.624.797	53.605.478	21.776.200	26.156.000
Haushaltsjahr 2024	Plan			46.437.375	37.542.600	14.603.000	
Summe		263.050.022	356.620.343	241.232.172	146.681.078	36.379.200	26.156.000

* Der Zahlungsmittelbedarf in den Folgejahren wird durch die Aufnahme von Krediten aus Investitionstätigkeit gedeckt, sofern im Einzelfall keine Deckung durch Zuwendungen erfolgen kann.

Einzelmaßnahmen Verpflichtungsermächtigungen	2023	Davon kassenwirksam in					Folgejahre
		2024	2025	2026	2027		
6000000174206 Anlagevermögen Sportstättenunterhaltung	920.000	480.000	440.000				
6000000215401 Baumaßnahme City-Tor-Süd	202.000	202.000					
6000000385304 Pumpwerke	163.000	100.000	63.000				
6000000395304 Sonderbauwerke	163.000	100.000	63.000				
6000000862510 Technische Anlagen Schauspielhaus	200.000	200.000					
6000001135304 Harpener Bach (Kanal)	286.000	10.000	276.000				
6000001671206 Kauf von Feuerwehrfahrzeugen	8.480.000	905.000	1.440.000	3.385.000	2.750.000		
6000001691207 Kauf von Rettungsdienstfahrzeugen	4.050.000	600.000	1.950.000	600.000	900.000		
6000001794201 Modernisierung Sportplätze	500.000	250.000	250.000				
6000002064101 GVG u. BUG StA 53	96.000	96.000					
6000002105401 Lichtsignalanlagen	676.325	301.325	375.000				
6000002195401 Bushaltestellen	682.000	400.000	282.000				
6000002255401 Erwerb von Grundvermögen	60.000	30.000	30.000				
6000002565501 Baumaßnahmen in DKG	3.280.000	615.000	775.000	1.890.000			
6000002725102 Soziale Stadt Wattenscheid	1.825.000	1.825.000					
6000002755502 GVG und BUG StA 68 (Friedhöfe)	306.000	306.000					
6000002795502 Baumaßnahmen auf Friedhöfen	150.000	150.000					
6000002835304 Anschaffung Hard- u. Software	120.000	60.000	60.000				
6000002835401 Anschaffung Hard- u. Software	160.000	80.000	80.000				
6000002845503 GVG u. BUG StA 68 (Krematorium)	350.000	350.000					
6000002862103 Maßnahmen an Turnhallen	100.000	100.000					
6000002915304 Anschaffung Fahrzeuge StA 66	60.000	30.000	30.000				
6000002915401 Anschaffung Fahrzeuge StA 66	60.000	30.000	30.000				
6000002935304 Baumaßnahme HS Goldhammer Bach	1.103.000	100.000	1.003.000				

Einzelmaßnahmen Verpflichtungsermächtigungen	2023	Davon kassenwirksam in				
		2024	2025	2026	2027	Folgejahre
6000002945304 Baumaßnahme HS Leither Bach	500.000	500.000				
6000002955304 Zentraldeponie Kornharpen Kanal	281.000	5.000	276.000			
6000002965304 Dibergkanal	1.857.000	1.857.000				
6000002995401 Beseitigung Unfallschwerp.	586.962	309.962	277.000			
6000003125401 Neubau von Radwegen	1.796.000	960.000	836.000			
6000003144201 Investitionsprogramm Sportstätten	1.500.000	1.500.000				
6000003154201 Multifunktionale Kleinspielfelder	150.000	150.000				
6000003235102 Soziale Stadt Werne-Lgdr.-Alter Bahnhof	11.567.500	2.778.740	4.105.060	3.366.500	1.317.200	
6000003265501 Investitionen in Radwanderwege	1.600.000	1.600.000				
6000003275304 Fläche Mark 51°7	3.125.000	3.000.000	125.000			
6000003295401 Kreisverkehre	1.853.353	685.353	1.168.000			
6000003305401 Erneuerung Gehwegplatten UniCenter	5.000	5.000				
6000003375304 BPL 948 ehem Opel II	5.000	5.000				
6000003405304 Neubau Einzelhaltungen	8.000	5.000	3.000			
6000003415304 Renovationen	5.508.000	3.000.000	2.508.000			
6000003425304 Externe Objektplanungen	1.220.000	750.000	470.000			
6000003465304 Baumaßnahme Constantin X	3.800.000	3.200.000	600.000			
6000003555401 Radschnellweg	6.430.000	4.550.000	1.880.000			
6000003565304 Baumaßnahme Kirchharpener Bach	133.000	5.000	128.000			
6000003585304 Regenwasserentflechtung Langendreer	5.000	5.000				
6000003631206 Neubau Feuerwehrhaus Linden	6.520.000	6.520.000				
6000003661206 Feuerwehrhaus Heide	7.150.000	2.100.000	4.400.000	650.000		
6000003685102 ISEK Laer	6.268.503	2.511.538	2.526.987	1.199.978	30.000	
6000003761107 Baumaßnahmen in Verwaltungsgebäuden	1.000.000	1.000.000				

Einzelmaßnahmen Verpflichtungsermächtigungen	2023	Davon kassenwirksam in				
		2024	2025	2026	2027	Folgejahre
6000003975304 Grubenwasserleitung Nord	200.000	200.000				
6000004021109 GVG u. BUG StA 68	1.641.000	1.641.000				
6000004145304 Stadtgarten Wattenscheid	500.000	500.000				
6000004151210 GVG u. BUG 32	160.000	160.000				
6000004375401 Fördermaßnahmen Nahmobilität	586.000	360.000	226.000			
6000004425401 Ausbau von Str.	1.429.000	70.000	1.359.000			
6000004583601 Umbaumaßnahmen Kitas allgm.	102.500	102.500				
6000004945102 ISEK Innenstadt	800.000	300.000	250.000	250.000		
6000004951131 GVG und BUG Referat für Service	15.000	15.000				
6000004961107 Haus des Wissens/Markthalle	54.392.000		30.669.000	17.289.000	6.434.000	
6000004975401 Gehwegerneuerung	1.274.000	860.000	414.000			
6000004985401 Tunneldurchstich Bf. Wattenscheid	2.681.000	800.000	1.881.000			
6000005035401 passive Schutzeinricht. Hydraul. Poller	81.000	50.000	31.000			
6000005115303 Renaturierung	400.000	400.000				
6000005131206 Feuerwehrhaus Dahlhausen Am Sattelgut	1.210.000	1.210.000				
6000005185304 Grummer Bach	1.724.000	720.000	1.004.000			
6000005311107 SAP HANA	1.300.000	500.000	500.000	300.000		
6000005385304 Zukunftsvereinbarung Regenwasser	422.000	90.000	332.000			
6000005565304 GVG u. BUG StA 66	100.000	50.000	50.000			
6000005611206 Sanierung Hauptfeuerwache (Wache III)	8.445.000	2.050.000	2.000.000	2.050.000	2.345.000	
6000005631107 IT-Verkabelung/WLAN Verw. Gebäude	1.100.000	1.100.000				
6000005712503 Sanierung Haus Kemnade	1.000.000	500.000	500.000			
6000005742508 Umbau Landesbehördenhaus zur Musikschule	7.000.000			5.000.000	2.000.000	
6000005755401 Straßendecken	940.500	578.250	362.250			

Einzelmaßnahmen Verpflichtungsermächtigungen	2023	Davon kassenwirksam in				
		2024	2025	2026	2027	Folgejahre
6000005765501 Radweg Opelbahn	5.000.000	4.400.000	600.000			
6000005775501 BO Strategie - Grüne Oasen	1.000.000	1.000.000				
6000005841107 Rathaus Nordflügel Sanierung	23.000.000	8.000.000	8.000.000	7.000.000		
6000005875304 Beteiligung Verbandsmaßnahmen	813.000	500.000	313.000			
6000005885304 Ümminger See	255.000	255.000				
6000005905304 Dichtheitsprüfung	81.000	50.000	31.000			
6000006235501 City-Tor Süd, Parkanlage	2.700.000	1.000.000	1.700.000			
6000006305401 Baugrunduntersuchungen	61.000	30.000	31.000			
6000006401206 Neubau Feuerwehrhaus FF Querenburg	30.000	30.000				
6000006411206 Neubau Feuerwehrhaus FF Langendreer	30.000	30.000				
6000006431206 Neubau Feuerwehrhaus FF Stiepel	30.000	30.000				
6000006485501 Spielleitplanung	500.000		500.000			
6000006521107 Moderne Arbeitswelten	1.000.000	1.000.000				
6000006575501 Zechenbahn Lothringen	1.950.000	1.700.000	250.000			
6000006601133 Smart City	9.224.500	1.599.500	3.000.000	4.625.000		
6000006674201 Sportpark Feldmark	3.880.000	3.270.000	610.000			
6000006771107 Energiesparmaßnahmen - zentraler Ansatz	2.900.000	1.700.000	1.200.000			
6000007005401 Beleuchtungsanlagen	3.800.000	1.900.000	1.900.000			
6000007015401 Gehwegerneuerung infolge Maßnah. Dritter	325.000	200.000	125.000			
6000007035401 Ergänzender Straßenausbau inf. Kanalbau	488.000	300.000	188.000			
6000007045401 Barrierefreiheit Gehwege	163.000	100.000	63.000			
6000008115401 Wegweisende Beschilderung überbez.	100.000	50.000	50.000			
6000009005401 Lärmaktionsplan	163.000	100.000	63.000			
6000009275501 BO Strategie - StadtBaumKonzept	1.000.000	1.000.000				

Einzelmaßnahmen Verpflichtungsermächtigungen	2023	Davon kassenwirksam in					Folgejahre
		2024	2025	2026	2027		
640000012102 Digitale Infrastruktur Schulen	1.295.575	1.295.575					
640000032103 San/Umbau Schulen allgemein	2.500.000	2.500.000					
640000082103 Klimaschutz / Nachhaltigkeit an Schulen	1.000.000	1.000.000					
640000092103 Sportstättenentwicklungsplanung Schulen	2.500.000	2.500.000					
6400001102103 GS Lina-Morgenstern-Schule	1.000.000	1.000.000					
6400001222103 GS Friederika-Schule	194.000	194.000					
6400001352103 GS Astrid-Lindgren-Schule	3.000.000	1.500.000	1.500.000				
6400001422103 GS Regenbogenschule	73.000	73.000					
6400001452103 GS Dietrich-Bonhoeffer-Schule	17.500.000	500.000	2.500.000	2.500.000	2.500.000	9.500.000	
6400003012103 RS Anne-Frank-Schule	656.000					656.000	
6400004072103 Gym. Hildegardis-Schule	150.000	150.000					
6400004092103 Gym. Märkische Schule	28.500.000	2.000.000	3.500.000	3.500.000	3.500.000	16.000.000	
6400005042103 BK Walter-Gropius-Berufskolleg	650.000	650.000					
6400007032103 Ges. Maria-Sibylla-Merian	280.000	280.000					
6400007052103 Ges. Gesamtschule Bochum-Mitte	2.250.000	1.750.000	500.000				
6400008022103 Sek. Bochum- Südwest	425.000	425.000					
6500000375401 Elsa-Brändström-Str.	323.000	10.000	313.000				
6500000425304 Alte Wittener Str.	500.000	500.000					
6500000425401 Alte Wittener Str.	660.000	185.000	475.000				
6500000605401 Stühmeyerstr.	269.000	50.000	219.000				
6500000615304 Wiekskamp	224.000		224.000				
6500000705304 Brückstr.	5.000	5.000					
6500000905401 Dr.-Ruer-Platz	10.000	10.000					
6500001225304 Am Ruhrpark	135.000	5.000	130.000				

Einzelmaßnahmen Verpflichtungsermächtigungen	2023	Davon kassenwirksam in				
		2024	2025	2026	2027	Folgejahre
6500001455401 Huestr.	328.000	10.000	318.000			
6500001475401 Konrad-Zuse-Str.	261.000	10.000	251.000			
6500001555401 Husemannplatz	4.205.000	4.200.000	5.000			
6500001605401 Imbuschplatz	10.000	10.000				
6500001855401 Kanalstr.	10.000	10.000				
6500001955304 Klosterstr.	244.000	5.000	239.000			
6500002255401 Brandwacht	7.000	5.000	2.000			
6500003105401 Südring	41.000	10.000	31.000			
6500003305401 Viktoriastr.	10.000	10.000				
6500004205401 Alexandrinenstr.	286.000	100.000	186.000			
6500004255304 Alleestr.	2.286.000	2.010.000	276.000			
6500004255401 Alleestr.	6.961.000	5.190.000	1.771.000			
6500004705304 Antoniusstr.	218.000	5.000	213.000			
6500005005304 Bessemerstr.	5.000	5.000				
6500005055304 Blumenstr.	31.000		31.000			
6500005305304 Castroper Str.	1.155.000	400.000	755.000			
6500005305401 Castroper Str.	445.000	350.000	95.000			
6500005605304 Eickeler Str.	5.000	5.000				
6500006255304 Graf-Engelbert-Str.	281.000	5.000	276.000			
6500007355304 Klinikstr.	146.000	5.000	141.000			
6500007605304 Küppersstr.	31.000		31.000			
6500008005401 Lohring	1.884.000	1.380.000	504.000			
6500010005304 Wichernstr.	596.000	540.000	56.000			
6500010355401 Gersteinring	539.000	100.000	439.000			

Einzelmaßnahmen Verpflichtungsermächtigungen	2023	Davon kassenwirksam in				
		2024	2025	2026	2027	Folgejahre
6500011705304 An der Maarbrücke	1.809.000	1.225.000	584.000			
6500012455304 Freudenbergstr.	448.000	440.000	8.000			
6500012555304 Gahlensche Str.	269.000	269.000				
6500013105304 Hofsteder Str.	228.000	160.000	68.000			
6500013525304 Mühlenweg	213.000		213.000			
6500013605304 Overdyker Str.	66.000	5.000	61.000			
6500013605401 Overdyker Str.	94.000		94.000			
6500014895401 Am Mühlenteich	273.000	10.000	263.000			
6500014975304 An der Papenburg	2.100.000	2.100.000				
6500014975401 An der Papenburg	510.000	485.000	25.000			
6500015015304 Aschenbruch	285.000	160.000	125.000			
6500015105304 Bahnhofstr.	108.000	5.000	103.000			
6500015365304 Brucknerstr.	5.000	5.000				
6500015375304 Buchenstr.	296.000	296.000				
6500015685401 Emilstr.	198.000	10.000	188.000			
6500015715304 Eppendorfer Str.	350.000	5.000	345.000			
6500015885401 Ludwig-Steil-Str.	4.000	2.000	2.000			
6500017505304 Röhlinghauser Str.	281.000	5.000	276.000			
6500017505401 Röhlinghauser Str.	55.000	55.000				
6500018175304 An den Klärbrunnen	5.000	5.000				
6500019405401 Hordeler Str.	11.000	5.000	6.000			
6500019505304 In der Provitze	218.000	5.000	213.000			
6500019755304 Kleine Hordeler Str.	180.000	5.000	175.000			
6500020205304 Poststr.	688.000	500.000	188.000			

Einzelmaßnahmen Verpflichtungsermächtigungen	2023	Davon kassenwirksam in				
		2024	2025	2026	2027	Folgejahre
6500020305304 Riemker Str.	168.000	5.000	163.000			
6500021555304 Bleckstr.	1.993.000	1.225.000	768.000			
6500021655401 Cruismannstr.	413.000	100.000	313.000			
6500021955401 Flottmannstr.	4.000	2.000	2.000			
6500022555304 Meesmannstr.	607.000	10.000	597.000			
6500022705304 Nixenstr.	5.000	5.000				
6500022755304 Oberscheidstr.	360.000	360.000				
6500025155304 Fuldastr.	160.000	160.000				
6500025355401 Gudrunstr.	712.000	460.000	252.000			
6500025555304 Herderalle	5.000	5.000				
6500025755304 Josephinenstr.	276.000		276.000			
6500025755401 Josephinenstr.	760.000	400.000	360.000			
6500026555401 Prattwinkel	206.000	5.000	201.000			
6500027155401 Vierhausstr.	6.000		6.000			
6500027405304 Weg am Kötterberg	94.000		94.000			
6500027755401 Graf-Adolf-Str.	1.233.000	770.000	463.000			
6500027875401 Ückendorfer Str.	315.000	315.000				
6500027925304 Mooswinkel	5.000	5.000				
6500028005304 Wattenscheider Hellweg	117.000	10.000	107.000			
6500028005401 Wattenscheider Hellweg	50.000	50.000				
6500028245304 Hüller Str.	280.000	280.000				
6500028255401 Schleiermacherstr.	350.000	350.000				
6500028375401 In der Hönnebecke	6.000		6.000			
6500028575304 Kirchstr.	699.000	285.000	414.000			

Einzelmaßnahmen Verpflichtungsermächtigungen	2023	Davon kassenwirksam in				
		2024	2025	2026	2027	Folgejahre
6500028735304 Langenbach	496.000	120.000	376.000			
6500028785401 Lindebeckstr.	6.000		6.000			
6500028915401 Märkische Str.	50.000	50.000				
6500028945401 Mattenburg	217.000	202.000	15.000			
6500029105304 Bergener Str.	1.105.000	980.000	125.000			
6500031505401 Hiltroper Landwehr	418.000	10.000	408.000			
6500031555304 Hiltroper Str.	154.000		154.000			
6500031555401 Hiltroper Str.	50.000	50.000				
6500031755304 Im Brennholt	1.040.000	100.000	940.000			
6500031985304 Josef-Baumann-Str.	260.000	260.000				
6500034655304 Castroper Hellweg	88.000		88.000			
6500034955304 Gerther Str.	360.000	360.000				
6500035205304 Heinrichstr.	111.000		111.000			
6500035205401 Heinrichstr.	198.000	10.000	188.000			
6500035855304 Schürbankstr.	127.000	127.000				
6500038435304 Harpener Heide	130.000	5.000	125.000			
6500038455304 Harpener Hellweg	584.000	145.000	439.000			
6500038455401 Harpener Hellweg	250.000	250.000				
6500038675304 Harpener Feld	323.000	10.000	313.000			
6500040505401 Zu den Kämpen	220.000	200.000	20.000			
6500040705304 Parkstr.	5.000	5.000				
6500040705401 Parkstr.	260.000	260.000				
6500040725304 Peddenkamp	172.000	5.000	167.000			
6500040735401 Schreberstr.	50.000	50.000				

Einzelmaßnahmen Verpflichtungsermächtigungen	2023	Davon kassenwirksam in				
		2024	2025	2026	2027	Folgejahre
6500040975401 Ruhrstr.	416.000	30.000	386.000			
6500041115401 Schultenweg	16.000	10.000	6.000			
6500041265304 Steeler Str.	130.000	5.000	125.000			
6500041315401 Stephanstr.	502.000	450.000	52.000			
6500041375304 Südstr.	150.000	5.000	145.000			
6500041385304 Swidbertstr.	165.000	5.000	160.000			
6500041565304 Voedestr.	97.000	47.000	50.000			
6500041585304 Vorstadtstr.	213.000		213.000			
6500041635401 Waldstr.	37.000	35.000	2.000			
6500042655304 Auf den Holln	78.000	20.000	58.000			
6500043005304 Boltestr.	109.000		109.000			
6500043805304 Hagebuttenweg	156.000	20.000	136.000			
6500044355304 Kretastr.	213.000		213.000			
6500044805304 Rolandstr.	71.000	30.000	41.000			
6500044955401 Rüsingstr.	706.000	450.000	256.000			
6500045105304 Staudengarten	226.000	5.000	221.000			
6500045105401 Staudengarten	797.500	400.000	397.500			
6500045505401 Werner Hellweg	5.000	5.000				
6500047155304 Alte Bahnhofstr.	1.400.000	1.400.000				
6500047205304 Am Gröppersweg	758.000	545.000	213.000			
6500047205401 Am Gröppersweg	553.000	200.000	353.000			
6500049505304 Everstalstr.	562.000	10.000	552.000			
6500049505401 Everstalstr.	85.000	10.000	75.000			
6500050055401 Hauptstr.	230.000	175.000	55.000			

Einzelmaßnahmen Verpflichtungsermächtigungen	2023	Davon kassenwirksam in				
		2024	2025	2026	2027	Folgejahre
6500051305401 Kaltehardtstr.	420.000	420.000				
6500051405304 Klockerigge	177.000	55.000	122.000			
6500052155401 Ottilienstr.	2.000	2.000				
6500055155401 Altenbochumer Str.	145.000	145.000				
6500055605401 Am Pappelbusch	735.000	136.000	599.000			
6500055955401 Auf der Prinz	3.000	3.000				
6500056405401 Feldmark	268.742	268.742				
6500056605304 Glockengarten	96.000	40.000	56.000			
6500056605401 Glockengarten	1.235.000	1.200.000	35.000			
6500056705304 Goerdtr.	550.000	205.000	345.000			
6500057405401 Laerstr.	588.000	300.000	288.000			
6500057555304 Liebfrauenstr.	103.000	5.000	98.000			
6500057555401 Liebfrauenstr.	335.000	260.000	75.000			
6500057855304 Paddenbett	94.000	30.000	64.000			
6500059055401 Wittener Str.	777.000	150.000	627.000			
6500060005304 Opelring	157.000		157.000			
6500060005401 Opelring	203.000	100.000	103.000			
6500060105304 Am Erlenkamp	73.000	30.000	43.000			
6500060155401 Am Kreuzacker	600.000	600.000				
6500061005304 Havkenscheider Str.	2.440.000	1.500.000	940.000			
6500063905304 Hustadtring	333.000	20.000	313.000			
6500063905401 Hustadtring	560.000	560.000				
6500064005304 Im Lottental	10.000	10.000				
6500064105401 Im Westenfeld	180.000	10.000	170.000			

Einzelmaßnahmen Verpflichtungsermächtigungen	2023	Davon kassenwirksam in				
		2024	2025	2026	2027	Folgejahre
6500064255401 Lennershofstr.	254.000	10.000	244.000			
6500064855401 Stiepeler Str.	26.000	15.000	11.000			
6500065305401 Zum Schebbruch	180.000	10.000	170.000			
6500067455304 Charlottenstr.	5.000	5.000				
6500069405401 Im Kempken	1.000	1.000				
6500069805304 Knappenstr.	281.000	5.000	276.000			
6500069955304 Königsallee	920.000	920.000				
6500069955401 Königsallee	2.300.000	2.200.000	100.000			
6500070505304 Markstr.	852.000	852.000				
6500070505401 Markstr.	425.000	420.000	5.000			
6500070955401 Oskar-Hoffmann-Str.	700.000	700.000				
6500071455304 Querenburger Str.	210.000	210.000				
6500072455304 Stolzestr.	505.000	300.000	205.000			
6500072455401 Stolzestr.	338.000	150.000	188.000			
6500072685304 Universitätsstr.	5.000	5.000				
6500072685401 Universitätsstr.	2.326.000	1.000.000	1.326.000			
6500072855401 Waldring	10.000	10.000				
6500073205401 Wiemelhauser Str.	579.035	208.035	371.000			
6500073555304 Wohlfahrtstr.	614.000		614.000			
6500074155304 Am Brunen	5.000	5.000				
6500074655304 Brockhauser Str.	51.000	5.000	46.000			
6500074655401 Brockhauser Str.	188.000		188.000			
6500075855304 Im Haarmannsbusch	46.000	20.000	26.000			
6500076305401 Kalkampsweg	12.000		12.000			

Einzelmaßnahmen Verpflichtungsermächtigungen	2023	Davon kassenwirksam in				
		2024	2025	2026	2027	Folgejahre
6500080055401 An der Holtbrücke	5.000	5.000				
6500080105304 An der Landwehr	485.000	360.000	125.000			
6500080955304 Cranachstr.	246.000	100.000	146.000			
6500081305304 Feuerbachstr.	111.000	5.000	106.000			
6500081805304 Hasenkampstr.	219.000	5.000	214.000			
6500082855304 Karl-Friedrich-Str.	637.000	637.000				
6500082855401 Karl-Friedrich-Str.	2.569.000	600.000	1.969.000			
6500084055304 Prinz-Regent-Str.	632.000	5.000	627.000			
6500084455304 Schloßstr.	69.000	69.000				
6500084655401 Schwindstr.	46.194	44.194	2.000			
6500084755401 Stensstr.	116.000	115.000	1.000			
6500085055401 Wasserstr.	321.035	8.035	313.000			
6500086655304 Engelsburger Str.	246.000	5.000	241.000			
6500086655401 Engelsburger Str.	390.000	10.000	380.000			
6500086755401 Essener Str.	468.318	82.318	386.000			
6500087255304 Im Ahfeld	4.687.000	2.940.000	1.747.000			
6500087405304 Kohlenstr.	88.000		88.000			
6500089555401 Am Poter	91.000	55.000	36.000			
6500089705304 Am Sonnenberg	1.502.000	1.000.000	502.000			
6500089705401 Am Sonnenberg	885.000	300.000	585.000			
6500090305304 Donnerbecke	324.000	324.000				
6500090705304 Hattinger Str.	631.000	5.000	626.000			
6500090705401 Hattinger Str.	1.002.000	500.000	502.000			
6500091455401 Kesterkamp	13.035	8.035	5.000			

Einzelmaßnahmen Verpflichtungsermächtigungen	2023	Davon kassenwirksam in				
		2024	2025	2026	2027	Folgejahre
6500091705304 Lindener Str.	251.000	5.000	246.000			
6500091855401 Munscheider Damm	50.000		50.000			
6500095055401 Dr.-C.-Otto-Str.	30.000	5.000	25.000			
6500096455304 Lewackerstr.	440.000	440.000				
6500096455401 Lewackerstr.	460.000	460.000				
6500096705401 Polterberg	390.000	390.000				
SUMME Gesamtergebnis	387.132.578	154.970.103	130.624.797	53.605.478	21.776.200	26.156.000

Einzelmaßnahmen Verpflichtungsermächtigungen 2. Planjahr	2024	Davon kassen wirksam in			
		2025	2026	2027	Folgejahre
6000000385304 Pumpwerke	237.000	37.000	100.000	100.000	
6000000395304 Sonderbauwerke	237.000	37.000	100.000	100.000	
6000001135304 Harpener Bach (Kanal)	812.000	164.000	648.000		
6000001671206 Kauf von Feuerwehrfahrzeugen	730.000			730.000	
6000002195401 Bushaltestellen	168.000	168.000			
6000002201209 GVG u. BUG StA 30	30.000	30.000			
6000002725102 Soziale Stadt Wattenscheid	4.875.000	1.625.000	1.625.000	1.625.000	
6000002835304 Anschaffung Hard- u. Software	120.000		60.000	60.000	
6000002862103 Maßnahmen an Turnhallen	100.000	100.000			
6000002915304 Anschaffung Fahrzeuge StA 66	60.000		30.000	30.000	
6000002935304 Baumaßnahme HS Goldhammer Bach	5.897.000	597.000	2.500.000	2.800.000	
6000002955304 Zentraldeponie Kornharpen Kanal	413.000	164.000	249.000		
6000002995401 Beseitigung Unfallschwerp.	93.000	93.000			
6000003125401 Neubau von Radwegen	374.000	374.000			
6000003144201 Investitionsprogramm Sportstätten	1.380.000	1.380.000			
6000003154201 Multifunktionale Kleinspielfelder	150.000	150.000			
6000003235102 Soziale Stadt Werne-Lgdr.-Alter Bahnhof	2.940.000	1.770.000	1.170.000		
6000003275304 Fläche Mark 51°7	75.000	75.000			
6000003295401 Kreisverkehre	634.000	634.000			
6000003405304 Neubau Einzelhaltungen	12.000	2.000	5.000	5.000	
6000003415304 Renovationen	8.592.000	592.000	4.000.000	4.000.000	
6000003425304 Externe Objektplanungen	1.780.000	280.000	750.000	750.000	
6000003465304 Baumaßnahme Constantin X	400.000	400.000			
6000003555401 Radschnellweg	1.120.000	1.120.000			
6000003565304 Baumaßnahme Kirchharpener Bach	1.237.000	77.000	5.000	1.155.000	

Einzelmaßnahmen Verpflichtungsermächtigungen 2. Planjahr	2024	Davon kassen wirksam in			
		2025	2026	2027	Folgejahre
6000003685102 ISEK Laer	3.252.000	695.400	2.556.600		
6000004021109 GVG u. BUG StA 68	1.933.000	1.933.000			
6000004375401 Fördermaßnahmen Nahmobilität	134.000	134.000			
6000004425401 Ausbau von Str.	761.000	761.000			
6000004915102 ISEK Hamme	3.400.000	2.125.000	1.275.000		
6000004975401 Gehwegerneuerung	246.000	246.000			
6000004985401 Tunneldurchstich Bf. Wattenscheid	1.119.000	1.119.000			
6000005035401 passive Schutzeinricht. Hydraul. Poller	19.000	19.000			
6000005185304 Grummer Bach	2.191.000	596.000	1.595.000		
6000005311107 SAP HANA	1.300.000	500.000	300.000	500.000	
6000005385304 Zukunftsvereinbarung Regenwasser	538.000	198.000	250.000	90.000	
6000005565304 GVG u. BUG StA 66	100.000		50.000	50.000	
6000005611206 Sanierung Hauptfeuerwache (Wache III)	50.000	50.000			
6000005755401 Straßendecken	216.000	216.000			
6000005875304 Beteiligung Verbandsmaßnahmen	1.187.000	187.000	500.000	500.000	
6000005905304 Dichtheitsprüfung	119.000	19.000	50.000	50.000	
6000006305401 Baugrunduntersuchungen	19.000	19.000			
6000007015401 Gehwegerneuerung infolge Maßnah. Dritter	75.000	75.000			
6000007035401 Ergänzender Straßenausbau inf. Kanalbau	112.000	112.000			
6000007045401 Barrierefreiheit Gehwege	37.000	37.000			
6000009005401 Lärmaktionsplan	237.000	37.000	100.000	100.000	
6000009275501 BO Strategie - StadtBaumKonzept	1.000.000	1.000.000			
6400000012102 Digitale Infrastruktur Schulen	1.026.975	1.026.975			
6400000032103 San/Umbau Schulen allgemein	2.500.000	2.500.000			
6500000375401 Elsa-Brändström-Str.	187.000	187.000			

Einzelmaßnahmen Verpflichtungsermächtigungen 2. Planjahr	Davon kassen wirksam in				
	2024	2025	2026	2027	Folgejahre
6500000425401 Alte Wittener Str.	280.000	280.000			
6500000605401 Stühmeyerstr.	131.000	131.000			
6500000615304 Wiekskamp	134.000	134.000			
6500001225304 Am Ruhrpark	77.000	77.000			
6500001455401 Huestr.	187.000	187.000			
6500001475401 Konrad-Zuse-Str.	149.000	149.000			
6500001955304 Klosterstr.	143.000	143.000			
6500003105401 Südring	19.000	19.000			
6500004205401 Alexandrinenstr.	124.000	124.000			
6500004255304 Alleestr.	1.274.000	1.064.000	210.000		
6500004255401 Alleestr.	844.000	844.000			
6500004705304 Antoniusstr.	611.000	127.000	484.000		
6500005055304 Blumenstr.	832.000	19.000	813.000		
6500005305304 Castroper Str.	1.685.000	450.000	1.235.000		
6500006255304 Graf-Engelbert-Str.	180.000	164.000	16.000		
6500007355304 Klinikstr.	84.000	84.000			
6500007605304 Küppersstr.	619.000	19.000	600.000		
6500008005401 Lohring	261.000	261.000			
6500010005304 Wichernstr.	34.000	34.000			
6500010355401 Gersteinring	261.000	261.000			
6500011705304 An der Maarbrücke	347.000	347.000			
6500012455304 Freudenbergstr.	5.000	5.000			
6500013105304 Hofsteder Str.	41.000	41.000			
6500013525304 Mühlenweg	287.000	127.000	160.000		
6500013605304 Overdyker Str.	37.000	37.000			

Einzelmaßnahmen Verpflichtungsermächtigungen 2. Planjahr	Davon kassen wirksam in				
	2024	2025	2026	2027	Folgejahre
6500013605401 Overdyker Str.	56.000	56.000			
6500014895401 Am Mühlenteich	157.000	157.000			
6500015015304 Aschenbruch	875.000	75.000	800.000		
6500015105304 Bahnhofstr.	62.000	62.000			
6500015685401 Emilstr.	112.000	112.000			
6500015715304 Eppendorfer Str.	205.000	205.000			
6500017505304 Röhlinghauser Str.	344.000	164.000	180.000		
6500019405401 Hordeler Str.	4.000	4.000			
6500019505304 In der Provitze	283.000	127.000	156.000		
6500019755304 Kleine Hordeler Str.	104.000	104.000			
6500020205304 Poststr.	112.000	112.000			
6500020305304 Riemker Str.	1.893.000	97.000	980.000	816.000	
6500021555304 Bleckstr.	1.682.000	457.000	1.225.000		
6500021655401 Cruismannstr.	187.000	187.000			
6500022555304 Meesmannstr.	1.086.000	354.000	732.000		
6500025355401 Gudrunstr.	168.000	168.000			
6500025755304 Josephinenstr.	1.595.000	164.000	980.000	451.000	
6500025755401 Josephinenstr.	240.000	240.000			
6500026555401 Prattwinkel	119.000	119.000			
6500027155401 Vierhausstr.	4.000	4.000			
6500027405304 Weg am Kötterberg	56.000	56.000			
6500027755401 Graf-Adolf-Str.	792.000	292.000	500.000		
6500028005304 Wattenscheider Hellweg	64.000	64.000			
6500028375401 In der Hönnebecke	24.000	4.000	10.000	10.000	
6500028575304 Kirchstr.	246.000	246.000			

Einzelmaßnahmen Verpflichtungsermächtigungen 2. Planjahr	Davon kassen wirksam in				
	2024	2025	2026	2027	Folgejahre
6500028735304 Langenbach	512.000	224.000		288.000	
6500028785401 Lindebeckstr.	4.000	4.000			
6500029105304 Bergener Str.	75.000	75.000			
6500031505401 Hiltroper Landwehr	242.000	242.000			
6500031555304 Hiltroper Str.	92.000	92.000			
6500031755304 Im Brennholt	560.000	560.000			
6500034655304 Castroper Hellweg	752.000	52.000	700.000		
6500035205304 Heinrichstr.	66.000	66.000			
6500035205401 Heinrichstr.	112.000	112.000			
6500038435304 Harpener Heide	75.000	75.000			
6500038455304 Harpener Hellweg	961.000	261.000	700.000		
6500038675304 Harpener Feld	187.000	187.000			
6500040725304 Peddenkamp	99.000	99.000			
6500040975401 Ruhrstr.	724.000	224.000	500.000		
6500041115401 Schultenweg	4.000	4.000			
6500041265304 Steeler Str.	451.000	75.000	376.000		
6500041375304 Südstr.	87.000	87.000			
6500041385304 Swidbertstr.	95.000	95.000			
6500041565304 Voedestr.	30.000	30.000			
6500041585304 Vorstadtstr.	178.000	127.000	51.000		
6500042655304 Auf den Holln	35.000	35.000			
6500043005304 Boltestr.	65.000	65.000			
6500043805304 Hagebuttenweg	81.000	81.000			
6500044355304 Kretastr.	187.000	127.000		60.000	
6500044805304 Rolandstr.	25.000	25.000			

Einzelmaßnahmen Verpflichtungsermächtigungen 2. Planjahr	Davon kassen wirksam in				
	2024	2025	2026	2027	Folgejahre
6500044955401 Rüsingstr.	149.000	149.000			
6500045105304 Staudengarten	132.000	132.000			
6500045105401 Staudengarten	224.000	224.000			
6500047205304 Am Gröppersweg	327.000	127.000	200.000		
6500047205401 Am Gröppersweg	187.000	187.000			
6500049505304 Everstalstr.	1.448.000	328.000	1.120.000		
6500051405304 Klockerigge	72.000	72.000			
6500055605401 Am Pappelbusch	336.000	336.000			
6500056605304 Glockengarten	34.000	34.000			
6500056705304 Goerdtr.	205.000	205.000			
6500057405401 Laerstr.	172.000	172.000			
6500057555304 Liebfrauenstr.	59.000	59.000			
6500057555401 Liebfrauenstr.	45.000	45.000			
6500057855304 Paddenbett	38.000	38.000			
6500059055401 Wittener Str.	373.000	373.000			
6500060005304 Opelring	93.000	93.000			
6500060005401 Opelring	37.000	37.000			
6500060105304 Am Erlenkamp	25.000	25.000			
6500061005304 Havkenscheider Str.	1.560.000	560.000	1.000.000		
6500063905304 Hustadtring	187.000	187.000			
6500064105401 Im Westenfeld	100.000	100.000			
6500064255401 Lennershofstr.	156.000	156.000			
6500064855401 Stiepler Str.	4.000	4.000			
6500065305401 Zum Schebruch	100.000	100.000			
6500069805304 Knappenstr.	270.000	164.000	106.000		

Einzelmaßnahmen Verpflichtungsermächtigungen 2. Planjahr	2024	Davon kassen wirksam in			
		2025	2026	2027	Folgejahre
6500072455304 Stolzestr.	122.000	122.000			
6500072455401 Stolzestr.	112.000	112.000			
6500072685401 Universitätsstr.	1.394.000	794.000	600.000		
6500073205401 Wiemelhauser Str.	194.000	194.000			
6500073555304 Wohlfahrtstr.	1.006.000	366.000	640.000		
6500074655304 Brockhauser Str.	28.000	28.000			
6500074655401 Brockhauser Str.	112.000	112.000			
6500075855304 Im Haarmannsbusch	349.000	16.000		333.000	
6500076305401 Kalkampweg	4.000	4.000			
6500080105304 An der Landwehr	75.000	75.000			
6500080955304 Cranachstr.	87.000	87.000			
6500081305304 Feuerbachstr.	63.000	63.000			
6500081805304 Hasenkampstr.	127.000	127.000			
6500082855401 Karl-Friedrich-Str.	2.156.000	1.156.000	1.000.000		
6500084055304 Prinz-Regent-Str.	1.373.000	373.000	1.000.000		
6500085055401 Wasserstr.	187.000	187.000			
6500086655304 Engelsburger Str.	143.000	143.000			
6500086655401 Engelsburger Str.	2.240.000	240.000	2.000.000		
6500086755401 Essener Str.	224.000	224.000			
6500087255304 Im Ahfeld	1.083.000	1.083.000			
6500087405304 Kohlenstr.	52.000	52.000			
6500089555401 Am Poter	19.000	19.000			
6500089705304 Am Sonnenberg	298.000	298.000			
6500089705401 Am Sonnenberg	915.000	365.000	550.000		
6500090705304 Hattinger Str.	372.000	372.000			

Einzelmaßnahmen Verpflichtungsermächtigungen 2. Planjahr	2024	Davon kassen wirksam in				Folgejahre
		2025	2026	2027		
6500090705401 Hattinger Str.	298.000	298.000				
6500091705304 Lindener Str.	147.000	147.000				
6500091855401 Munscheider Damm	30.000	30.000				
SUMME Gesamtergebnis	98.582.975	46.437.375	37.542.600	14.603.000		

Anlage 7: Werte des Vorvorjahres (Ergebnis- und Finanzrechnung, Bilanz)

Gesamtergebnisrechnung	Ergebnis 2020	Ansatz 2021	Fortg. Ansatz 2021	Ist-Ergebnis 2021	Vergleich Fortg. Ansatz/Ist	APL/ÜPL + Sonst. Buchungen	Übertragene Ermächtigung nach § 22 KomHVO NRW 2022
1 Steuern und ähnliche Abgaben	-516.551.730,60	- 556.760.420,00	- 556.760.420,00	- 558.237.607,67	- 1.477.187,67		
2 + Zuwendungen und allgemeine Umlagen	-516.265.264,79	- 498.547.588,34	- 498.547.588,34	- 560.748.566,26	- 62.200.977,92	- 22.608.891,29	
3 + Sonstige Transfererträge	- 8.613.416,29	- 9.121.700,00	- 9.121.700,00	- 8.705.761,81	415.938,19		
4 + Öffentlich-rechtliche Leistungsentgelte	- 228.444.672,19	- 237.157.216,97	- 237.157.216,97	- 237.385.335,61	- 228.118,64	- 900.641,00	
5 + Privatrechtliche Leistungsentgelte	- 14.480.749,52	- 20.542.735,00	- 20.542.735,00	- 16.238.656,49	4.304.078,51	490.000,00	
6 + Kostenerstattungen und Kostenumlagen	- 178.827.130,49	- 148.895.382,32	- 148.895.382,32	- 202.363.384,81	- 53.468.002,49	- 306.579,00	
7 + Sonstige ordentliche Erträge	- 77.935.968,21	- 53.672.320,99	- 53.672.320,99	- 70.448.705,90	- 16.776.384,91	- 406.707,41	
8 + Aktivierte Eigenleistungen	- 7.347.919,43	- 8.489.243,12	- 8.489.243,12	- 8.615.538,83	- 126.295,71		
9 +/- Bestandsveränderungen							
10 = Ordentliche Erträge	-1.548.466.851,52	-1.533.186.606,74	-1.533.186.606,74	- 1.662.743.557,38	- 129.556.950,64	- 23.732.818,70	
11 - Personalaufwendungen	329.044.775,58	332.296.609,92	332.296.609,92	333.739.598,54	1.442.988,62	2.558.401,00	
12 - Versorgungsaufwendungen	53.473.421,90	35.064.000,00	35.064.000,00	39.506.747,23	4.442.747,23		
13 - Aufwendungen für Sach- und Dienstleistungen	269.676.830,96	259.504.875,52	271.608.969,75	308.707.671,88	37.098.702,13	5.198.806,40	10.352.922,81
14 - Bilanzielle Abschreibungen	79.765.684,64	82.216.173,66	82.216.173,66	83.863.065,27	1.646.891,61		
15 - Transferaufwendungen	703.353.235,68	705.955.324,90	706.568.874,90	744.386.443,58	37.817.568,68	28.129.474,45	481.226,00
16 - Sonstige ordentliche Aufwendungen	119.014.214,73	106.941.771,11	107.747.551,11	136.283.155,88	28.535.604,77	8.157.911,85	1.375.808,00
17 = Ordentliche Aufwendungen	1.554.328.163,49	1.521.978.755,11	1.535.502.179,34	1.646.486.682,38	110.984.503,04	44.044.593,70	12.209.956,81
18 = Ordentliches Ergebnis	5.861.311,97	- 11.207.851,63	2.315.572,60	- 16.256.875,00	- 18.572.447,60	20.311.775,00	12.209.956,81
19 + Finanzerträge	- 19.417.137,44	- 18.386.777,00	- 18.386.777,00	- 19.366.700,41	- 979.923,41		
20 - Zinsen und ähnliche Finanzaufwendungen	20.364.163,30	29.084.000,00	29.084.000,00	18.464.603,48	- 10.619.396,52	- 7.286.001,00	
21 = Finanzergebnis	947.025,86	10.697.223,00	10.697.223,00	- 902.096,93	- 11.599.319,93	- 7.286.001,00	
22 = Ergebnis der laufenden Verwaltungstätigkeit	6.808.337,83	- 510.628,63	13.012.795,60	- 17.158.971,93	- 30.171.767,53	13.025.774,00	12.209.956,81
23 + Außerordentliche Erträge	- 92.342.446,28			- 58.237.188,42	- 58.237.188,42	- 13.054.574,00	
24 - Außerordentliche Aufwendungen	36.925.611,82			8.222.231,09	8.222.231,09		
25 = Außerordentliches Ergebnis	- 55.416.834,46			- 50.014.957,33	- 50.014.957,33	- 13.054.574,00	
26 = Jahresergebnis	- 48.608.496,63	- 510.628,63	13.012.795,60	- 67.173.929,26	- 80.186.724,86	- 28.800,00	12.209.956,81
Nachrichtl.: Verrechnung mit allg. Rücklage							
27 + Verrechnete Erträge Vermögensgegenstände	- 3.394,07			- 798.563,91	- 798.563,91		
28 + Verrechnete Erträge Finanzanlagen	- 9.393,97			- 16.380,00	- 16.380,00		
29 - Verrechnete Aufwend. Vermögensgegenstände	758.122,82			173,00	173,00		
30 - Verrechnete Aufw. Finanzanlagen	82.821,06			1.500.000,00	1.500.000,00		
31 = Verrechnungssaldo	828.155,84			685.229,09	685.229,09		

Haushaltsplan 2023/2024

Anlage 7: Werte des Vorvorjahres

Stadt Bochum

	Ergebnis 2020	Ansatz 2021	Fortg. Ansatz 2021	Ist-Ergebnis	Vergleich Fortg. Ansatz/Ist	APL/ ÜPL (K2) + Sonst. Buchungen (K5)	Übertragene Ermächtigung nach § 22 KomHVO NRW 2022
1 - Steuern und ähnliche Abgaben	- 508.796.905,28	- 549.810.420,00	- 549.810.420,00	- 558.876.898,62	9.066.478,62		
2 - Zuwendungen und allgemeine Umlagen	- 464.804.772,42	- 465.429.459,00	- 465.429.459,00	- 507.340.518,87	41.911.059,87	- 22.608.891,29	
3 - Sonstige Transfereinzahlungen	- 8.704.958,55	- 7.624.700,00	- 7.624.700,00	- 9.646.215,61	2.021.515,61		
4 - Öffentlich-rechtliche Leistungsentgelte	- 220.780.631,47	- 225.563.649,00	- 225.563.649,00	- 225.892.392,33	328.743,33	- 900.641,00	
5 - Privatrechtliche Leistungsentgelte	- 15.422.679,66	- 19.207.335,00	- 19.207.335,00	- 14.853.901,05	- 4.353.433,95	490.000,00	
6 - Kostenerstattungen, Kostenumlagen	- 181.977.470,35	- 142.062.298,00	- 142.062.298,00	- 194.813.327,31	52.751.029,31	- 306.579,00	
7 - Sonstige Einzahlungen	- 41.091.783,84	- 34.705.730,00	- 34.705.730,00	- 37.074.754,59	2.369.024,59	- 13.461.281,41	
8 - Zinsen und sonstige Finanzeinzahlungen	- 19.382.965,08	- 18.386.777,00	- 18.386.777,00	- 19.198.215,78	811.438,78		
9 = Einzahlungen aus laufender Verwaltungstätigkeit	- 1.460.962.166,65	- 1.462.790.368,00	- 1.462.790.368,00	- 1.567.696.224,16	104.905.856,16	- 36.787.392,70	
10 - Personalauszahlungen	293.796.331,90	293.790.484,00	293.790.484,00	305.078.940,51	- 11.288.456,51	2.558.401,00	
11 - Versorgungsauszahlungen	45.533.730,37	41.020.000,00	41.020.000,00	45.921.141,88	- 4.901.141,88		
12 - Auszahlungen für Sach- und Dienstleistungen	238.070.241,05	240.224.300,00	250.537.275,54	248.786.649,26	1.750.626,28	5.198.806,40	9.438.071,81
13 - Zinsen und sonst. Finanzauszahlungen	21.485.097,54	34.465.180,00	34.465.180,00	18.067.491,96	16.397.688,04	- 7.286.001,00	
14 - Transferauszahlungen	691.117.535,86	678.314.370,00	678.927.920,00	735.769.259,77	- 56.841.339,77	28.129.474,45	481.226,00
15 - sonstige Auszahlungen	103.715.391,91	102.946.897,00	103.752.677,00	120.995.678,74	- 17.243.001,74	8.157.911,85	1.375.808,00
16 = Auszahlungen aus laufender Verwaltungstätigkeit	1.393.718.328,63	1.390.761.231,00	1.402.493.536,54	1.474.619.162,12	- 72.125.625,58	36.758.592,70	11.295.105,81
17 = Saldo aus laufender Verwaltungstätigkeit	- 67.243.838,02	- 72.029.137,00	- 60.296.831,46	- 93.077.062,04	32.780.230,58	- 28.800,00	11.295.105,81

	Ergebnis 2020	Ansatz 2021	Fortg. Ansatz 2021	Ist-Ergebnis	Vergleich Fortg. Ansatz/Ist	APL/ ÜPL (K2) + Sonst. Buchungen (K5)	Übertragene Ermächtigung nach § 22 KomHVO NRW 2022
18 - Zuwendungen für Investitionsmaßnahmen	- 50.290.600,65	- 52.348.581,00	- 52.348.581,00	- 67.374.961,24	15.026.380,24	- 40.601.325,88	
19 - Veräußerung von Sachanlagen	- 5.787.148,31	- 12.971.200,00	- 12.971.200,00	- 3.968.236,26	- 9.002.963,74		
20 - Veräußerung von Finanzanlagen	- 140,00						
21 - Beiträgen u. ä. Entgelten	- 1.717.330,26	- 1.500.000,00	- 1.500.000,00	- 2.552.228,61	1.052.228,61		
22 - sonstige Investitionseinzahlungen	-	- 50.000,00	- 50.000,00		- 50.000,00	- 556.680,58	
23 = Einzahlungen aus Investitionstätigkeit	- 57.795.219,22	- 66.869.781,00	- 66.869.781,00	- 73.895.426,11	7.025.645,11	- 41.158.006,46	
24 - Erwerb von Grundstücken/Gebäuden	1.236.541,50	1.775.000,00	2.707.297,92	7.181.262,47	- 4.473.964,55	7.613.000,00	1.724.166,04
25 - Auszahlungen für Baumaßnahmen	118.641.107,69	158.350.545,00	289.089.039,87	109.686.664,28	179.402.375,59	25.364.626,18	80.988.695,30
26 - Erwerb von beweglichem Anlagevermögen	25.797.408,32	27.988.903,00	47.804.515,31	22.704.941,63	25.099.573,68	3.704.180,28	14.769.439,46
27 - Erwerb von Finanzanlagen	30.870.351,78	18.046.000,00	18.046.000,00	12.750.750,00	5.295.250,00	4.505.000,00	15.000.000,00
28 - Auszahlungen von aktivierbaren Zuwendungen							
29 - Sonstige Investitionsauszahlungen	803.139,29			257.772,53	- 257.772,53		
30 = Auszahlungen aus Investitionstätigkeiten	177.348.548,58	206.160.448,00	357.646.853,10	152.581.390,91	205.065.462,19	41.186.806,46	112.482.300,80
31 = Saldo aus Investitionstätigkeit	119.553.329,36	139.290.667,00	290.777.072,10	78.685.964,80	212.091.107,30	28.800,00	112.482.300,80
32 = Finanzmittelüberschuß / -fehlbetrag	52.309.491,34	67.261.530,00	230.480.240,64	- 14.391.097,24	244.871.337,88	-	123.777.406,61
33 + Aufnahme und Rückflüsse von Darlehen	- 946.128.362,58	- 164.673.467,00	- 164.673.467,00	- 92.579.944,70	- 72.093.522,30		
34 + Aufnahme von Krediten zur Liquiditätssicherung	- 1.899.400.000,00	-	-	- 1.517.200.000,00	1.517.200.000,00		
35 - Tilgung und Gewährung von Darlehen	879.699.655,20	69.177.600,00	69.177.600,00	63.091.459,29	6.086.140,71		
36 - Tilgung von Krediten zur Liquiditätssicherung	1.908.900.000,00	28.234.337,00	28.234.337,00	1.571.900.000,00	- 1.543.665.663,00		
37 = Saldo aus Finanzierungstätigkeit	- 56.928.707,38	- 67.261.530,00	- 67.261.530,00	25.211.514,59	- 92.473.044,59		
38 = Änderung des Bestands an eigenen Finanzmitteln	- 4.619.216,04	-	163.218.710,64	10.820.417,35	152.398.293,29	-	123.777.406,61
39 + Anfangsbestand an Finanzmitteln	- 8.977.730,14			- 15.057.139,58	15.057.139,58		
40 + Bestand an fremden Finanzmitteln	- 1.460.193,40			- 1.948.042,48	1.948.042,48		
41 = LIQUIDE MITTEL	- 15.057.139,58	-	163.218.710,64	- 6.184.764,71	169.403.475,35	-	123.777.406,61

AKTIVA		
1. Anlagevermögen		
0	Aufwendungen zum Erhalt gem. Leistungsfähigkeit	105.431.791,79 €
1.1	Immaterielle Vermögensgegenstände	5.877.253,05 €
1.2.	Sachanlagen	3.433.222.964,56 €
1.2.1	Unbebaute Grundstücke und grundstücksgleiche Rechte	315.657.465,70 €
1.2.1.1	Grünflächen	149.765.856,20 €
1.2.1.2	Ackerland	20.496.683,85 €
1.2.1.3	Wald, Forsten	26.741.411,22 €
1.2.1.4	Sonstige unbebaute Grundstücke	118.653.514,43 €
1.2.2	Bebaute Grundstücke und grundstücksgleiche Rechte	923.445.787,88 €
1.2.2.1	Kinder- und Jugendeinrichtungen	60.564.311,64 €
1.2.2.2	Schulen	457.205.547,74 €
1.2.2.3	Wohnbauten	21.823.187,53 €
1.2.2.4	Sonstige Dienst-, Geschäfts- und Betriebsgebäude	383.852.740,97 €
1.2.3	Infrastrukturvermögen	1.886.582.107,74 €
1.2.3.1	Grund und Boden des Infrastrukturvermögens	309.410.194,01 €
1.2.3.2	Brücken, Tunnel	70.391.646,96 €
1.2.3.3	Gleisanlagen mit Streckenausrüstung und Sicherheitsanlagen	302.831.451,23 €
1.2.3.4	Entwässerungs- und Abwasserbeseitigungsanlagen	554.305.754,31 €
1.2.3.5	Straßennetz mit Wegen, Plätzen u. Verkehrslenkungsanlagen	637.198.906,27 €
1.2.3.6	Sonstige Bauten des Infrastrukturvermögens	12.444.154,96 €
1.2.4	Bauten auf fremden Grund Boden	6.050.840,25 €
1.2.5	Kunstgegenstände, Kulturdenkmäler	64.188.351,17 €
1.2.6	Maschinen und technische Anlagen, Fahrzeuge	34.634.216,11 €
1.2.7	Betriebs- und Geschäftsausstattung	24.100.770,17 €
1.2.8	Geleistete Anzahlungen, Anlagen im Bau	178.563.425,54 €
1.3.	Finanzanlagen	1.341.100.335,40 €
1.3.1	Anteile an verbundenen Unternehmen	1.310.158.385,57 €
1.3.2	Beteiligungen	3.003.070,00 €
1.3.3	Sondervermögen	16.609.000,00 €
1.3.4	Wertpapiere des Anlagevermögens	10.484.164,06 €
1.3.5	Ausleihungen	845.715,77 €
1.3.5.1	an verbundene Unternehmen	- €
1.3.5.2	an Beteiligungen	- €
1.3.5.3	an Sondervermögen	- €
1.3.5.4	Sonstige Ausleihungen	845.715,77 €

2. Umlaufvermögen	
2.1 Vorräte	850.105,35 €
2.1.1 Roh-, Hilfs- und Betriebsstoffe, Waren	850.105,35 €
2.1.2 Geleistete Anzahlungen	- €
2.2 Forderungen und sonstige Vermögensgegenstände	171.627.407,97 €
2.2.1 Öffentlich-rechtliche Forderungen u. Forderungen aus Transferleistungen	135.088.295,47 €
2.2.2 Privatrechtliche Forderungen	21.974.637,61 €
2.2.3 Sonstige Vermögensgegenstände	14.564.474,89 €
2.3 Wertpapiere des Umlaufvermögens	- €
2.4. Liquide Mittel	6.184.764,71 €
3. Aktive Rechnungsabgrenzung	44.799.875,35 €
Bilanzsumme	5.109.094.498,18 €

PASSIVA		
1. Eigenkapital		1.011.868.260,00 €
1.1	Allgemeine Rücklage	912.536.841,38 €
1.2	Sonderrücklagen	- €
1.3	Ausgleichsrücklage	32.157.489,36 €
1.4	Jahresüberschuss	67.173.929,26 €
2. Sonderposten		1.005.603.467,15 €
2.1	für Zuwendungen	874.736.403,16 €
2.2	für Beiträge	106.390.489,75 €
2.3	für den Gebührenaussgleich	10.079.723,48 €
2.4	Sonstige Sonderposten	14.396.850,76 €
3. Rückstellungen		1.049.421.744,05 €
3.1	Pensionsrückstellung	835.784.714,05 €
3.2	Rückstellungen für Deponien und Altlasten	10.880.239,24 €
3.3	Instandhaltungsrückstellungen	61.974.930,71 €
3.4	Sonstige Rückstellungen nach § 37 Abs. 5 und 6 KomHVO	140.781.860,05 €
4. Verbindlichkeiten		1.993.185.891,46 €
4.1.	Anleihen	540.000.000,00 €
4.1.1.	für Investitionen	290.000.000,00 €
4.1.2.	zur Liquiditätssicherung	250.000.000,00 €
4.2.	Verbindlichkeiten aus Krediten für Investitionen	819.176.116,24 €
4.2.1.	von verbundenen Unternehmen	- €
4.2.2.	von Beteiligungen	- €
4.2.3.	von Sondervermögen	- €
4.2.4.	vom öffentlichen Bereich	484.167.688,69 €
4.2.5.	vom Kreditinstituten	335.008.427,55 €
4.3.	Verbindlichkeiten aus Krediten zur Liquiditätssicherung	396.600.000,00 €
4.4.	Verbindlichkeiten aus Vorgängen, die Kreditaufnahmen wirtschaftlich gleichkommen	54.773.478,20 €
4.5.	Verbindlichkeiten aus Lieferungen und Leistungen	70.354.800,77 €
4.6.	Verbindlichkeiten aus Transferleistungen	9.336.972,45 €
4.7.	Sonstige Verbindlichkeiten	32.677.571,19 €
4.8.	Erhaltene Anzahlungen	70.266.952,61 €
5. Passive Rechnungsabgrenzung		49.015.135,52 €
Bilanzsumme		5.109.094.498,18 €

Anlage 8 und Anlage 9: Übersicht über die Wirtschaftslage und voraussichtliche Entwicklung der Unternehmen, Einrichtungen und Sondervermögen

		Wirtschaftslage			voraussichtliche Entwicklung
	Unternehmen	Bilanzstichtag	Bilanzsumme	Jahresergebnis ohne städtische Zuschüsse und vor Aufwendungen aus Gewinnabführungen	Erwarteter Jahresüberschuss/ fehlbetrag gemäß WPlan 2022 ohne städtische Zuschüsse
1	Energie- und Wasserversorgung Mittleres Ruhrgebiet GmbH	31.12.2021	562.273.312 €	-55.079.108 €	-47.748.000 €
2	evu zählwerk Abrechnungs- und Servicegesellschaft mbH	31.12.2021	8.679.266 €	197.423 €	101.000 €
3	Holding für Versorgung und Verkehr GmbH Bochum	31.12.2021	329.157.978 €	-38.063.054 €	-26.431.000 €
4	BOGESTRA AG	31.12.2021	440.232.076 €	-80.822.453 €	-68.294.000 €
5	Fernheizgesellschaft Bochum-Ehrenfeld GmbH	31.12.2021	3.299.143 €	61.267 €	26.000 €
6	Stadtwerke Bochum Holding GmbH	31.12.2021	1.321.972.511 €	68.637.794 €	66.221.000 €
7	FUW GmbH	31.12.2021	17.299.976 €	1.693.112 €	895.000 €
8	Gelsenwasser AG	31.12.2021	1.266.842.530 €	76.081.144 €	76.100.000 €
9	Stadtwerke Bochum Netz GmbH	31.12.2021	312.269.054 €	15.957.509 €	14.220.000 €
10	Stadtwerke Bochum Beteiligungsgesellschaft mbH	31.12.2021	600.810.859 €	31.526.999 €	31.479.000 €
11	Stadtwerke Bochum GmbH	31.12.2021	177.575.156 €	10.112.814 €	16.941.000 €
12	GLASFASER RUHR GmbH & Co. KG	31.12.2021	42.797.860 €	1.561.342 €	261.000 €
13	USB Bochum GmbH	31.12.2021	66.122.307 €	599.159,44	334.000 €
14	USB Service GmbH	31.12.2021	24.743.871 €	1.258.344,21	258.000 €
15	RAU - Recycling am Umlutpark GmbH	31.12.2021	2.101.576 €	372.107 €	107.000 €
16	VBW Bauen und Wohnen GmbH	31.12.2021	577.606.300 €	7.953.775 €	9.691.000 €
17	Wasserbeschaffung Mittlere Ruhr GmbH	31.12.2021	18.266.456 €	445.705 €	614.000 €
18	WasserWelten Bochum GmbH	31.12.2021	30.961.631 €	-8.570.321 €	-10.539.000 €

		Wirtschaftslage			voraussichtliche Entwicklung
	Unternehmen	Bilanzstichtag	Bilanzsumme	Jahresergebnis ohne städtische Zuschüsse und vor Aufwendungen aus Gewinnabführungen	Erwarteter Jahresüberschuss/ fehlbetrag gemäß WPlan 2022 ohne städtische Zuschüsse
19	Wirtschaftsentwicklungsgesellschaft Bochum mbH	31.12.2021	131.755.145 €	-6.082.734 €	-4.583.000 €
20	Bochum Perspektive 2022 GmbH	31.12.2021	46.389.572 €	-4.734.883 €	-2.861.000 €
21	Bochumer Beschäftigungsförderungsgesellschaft gGmbH	31.12.2021	1.653.677 €	-699.127 €	-1.057.000 €
22	Bochumer Veranstaltungs-GmbH	31.12.2021	42.064.595 €	-1.520.792 €	-3.400.000 €
23	EGR Projekt GmbH	31.12.2021	2.372.164 €	63.518 €	-9.000 €
24	Objektentwicklungsgesellschaft EGR/VBW mbH	31.12.2021	12.937.929 €	183.004 €	208.000 €
25	Ruhr:HUB GmbH	31.12.2021	835.731 €	-472.081 €	-513.000 €
26	Wirtschaftsförderung Bochum WiFö GmbH	31.12.2021	8.676.644 €	-4.725.015 €	-5.889.000 €
27	Zentren für Wissenstransfer Bochum GmbH	31.12.2021	1.341.998 €	-12.749 €	3.000 €
28	Bochum Marketing GmbH	31.12.2021	2.718.814 €	235.743 €	7.177 €
29	chip GmbH	31.12.2021	5.581.913 €	369.048 €	169.400 €
30	SBO Senioreneinrichtungen der Stadt Bochum gGmbH	31.12.2021	36.927.829 €	-2.920.803 €	84.000 €
31	Schauspielhaus Bochum AöR	31.12.2021	8.736.772 €	-18.084.128 €	-17.795.400 €
32	Tierpark Bochum gGmbH	31.12.2021	4.343.528 €	215.857 €	-1.301.200 €
33	Zentrale Dienste der Stadt Bochum	31.12.2021	32.195.966 €	2.558.330 €	95.978 €

1 "Dem Haushaltsplan sind als Anlagen beizufügen [...] die Wirtschaftspläne und neuesten Jahresabschlüsse der Unternehmen und Einrichtungen mit eigener Rechtspersönlichkeit, an denen die Kommune mit mehr als 20 Prozent unmittelbar oder mittelbar beteiligt ist, an die Stelle der Wirtschaftspläne und Jahresabschlüsse kann eine kurz gefasste Übersicht über die Wirtschaftslage und die voraussichtliche Entwicklung der Unternehmen und Einrichtungen treten." (§ 1 Abs. 2 Nr. 9 KomHVO NRW)

2 Bei den Zentralen Diensten der Stadt Bochum handelt es sich um ein Sondervermögen gem. § 1 Abs. 2 Nr. 8 KomHVO NRW

Anlage 10: Übersicht als Auszug aus dem Haushaltsplan mit bezirksbezogenen Haushaltsangaben Bezirksband

1. Zuständigkeiten der Bezirksvertretungen gemäß § 37 GO NRW

1. Rechtliche Grundlagen

Die wesentlichen Vorschriften bei der haushaltsmäßigen Behandlung der Angelegenheiten der Stadtbezirke sind im § 37 GO enthalten; sie sind nachfolgend in Kursivschrift dargestellt:

(1) Soweit nicht der Rat nach § 41 Abs. 1 ausschließlich zuständig ist, entscheiden die Bezirksvertretungen unter Beachtung der Belange der gesamten Stadt und im Rahmen der vom Rat erlassenen allgemeinen Richtlinien in allen Angelegenheiten, deren Bedeutung nicht wesentlich über den Stadtbezirk hinausgeht, insbesondere in folgenden Angelegenheiten:

- a) *Unterhaltung und Ausstattung der im Stadtbezirk gelegenen Schulen und öffentlichen Einrichtungen, wie Sportplätze, Altenheime, Friedhöfe, Büchereien und ähnliche soziale und kulturelle Einrichtungen;*
- b) *Angelegenheiten des Denkmalschutzes, der Pflege des Ortsbildes sowie der Grünpflege;*
- c) *die Festlegung der Reihenfolge der Arbeiten zum Um- und Ausbau sowie zur Unterhaltung und Instandsetzung von Straßen, Wegen und Plätzen von bezirklicher Bedeutung einschließlich der Straßenbeleuchtung, soweit es sich nicht um die Verkehrssicherungspflicht handelt;*
- d) *Betreuung und Unterstützung örtlicher Vereine, Verbände und sonstiger Vereinigungen und Initiativen im Stadtbezirk;*
- e) *kulturelle Angelegenheiten des Stadtbezirks einschließlich Kunst im öffentlichen Raum, Heimat- und Brauchtumpflege im Stadtbezirk, Pflege von vorhandenen Paten- und Städtepartnerschaften;*

f) Information, Dokumentation und Repräsentation in Angelegenheiten des Stadtbezirks.

Die näheren Einzelheiten sind in der Hauptsatzung zu regeln. Der Rat kann dabei die in Satz 1 aufgezählten Aufgaben im einzelnen abgrenzen (Anmerkung: Hauptsatzung vom 17. März 2005 in der Fassung der Siebten Änderungssatzung vom 06. April 2021)

Hinsichtlich der Geschäfte der laufenden Verwaltung gilt § 41 Abs. 3.

(2).....

(3) Die Bezirksvertretungen erfüllen die ihnen zugewiesenen Aufgaben im Rahmen der vom Rat bereitgestellten Haushaltsmittel; dabei sollen sie über den Verwendungszweck eines Teils dieser Haushaltsmittel allein entscheiden können. Die bezirksbezogenen Haushaltsmittel sollen nach den Gesamtaufwendungen und Gesamtauszahlungen der Stadt sowie des Umfangs der entsprechenden Anlagen und Einrichtungen fortgeschrieben werden.

(4) Die Bezirksvertretungen wirken an den Beratungen über die Haushaltssatzung mit. Sie beraten über alle Haushaltspositionen, die sich auf ihren Bezirk und ihre Aufgaben auswirken, und können dazu Vorschläge machen und Anregungen geben. Über die Haushaltspositionen nach Satz 2 und die Haushaltsmittel nach Absatz 1 ist den Bezirksvertretungen eine geeignete Übersicht als Auszug aus dem Entwurf der Haushaltssatzung nach § 80, getrennt nach Bezirken, zur Beratung vorzulegen. Die Übersichten sind dem Haushaltsplan als Anlage beizufügen.

1.2 Haushaltsmäßige Auswirkungen

1. Die in § 37 Abs. 1 GO definierten Entscheidungsrechte der Bezirksvertretungen werden grundsätzlich begrenzt durch die Zuständigkeiten

>**des Rates**, der im Rahmen seines Etatrechtes alle Haushaltsansätze festsetzt und über bezirkliche Maßnahmen, die im Einzelfall über 250.000 EUR liegen, entscheidet (hier wird wegen der finanziellen Bedeutung des Betrages für die Gesamtstadt eine Ratszuständigkeit unterstellt),

>**des Oberbürgermeisters**, der grundsätzlich für die laufenden Geschäfte der Verwaltung und für die Verkehrssicherungspflicht bei der Unterhaltung und Instandsetzung von Straßen, Wegen und Plätzen von bezirklicher Bedeutung einschl. der Straßenbeleuchtung gem. § 37 Abs. 1 Buchst. c zuständig ist.
2. Für die Abgrenzung der Zuständigkeiten zwischen Bezirksvertretungen und Oberbürgermeister gibt es keine allgemein verbindliche Wertgrenze. Diese Abgrenzung richtet sich in erster Linie nach dem **Inhalt** der Maßnahme. Ist aus dem Inhalt der Maßnahme heraus festgestellt, dass es sich um ein Geschäft der laufenden Verwaltung handelt, dann ist der Oberbürgermeister zuständig, es sei denn, dass eine Maßnahme im Einzelfall den Betrag von 30.000 EUR übersteigt (vgl. beiliegende Grafik).
3. Werden Haushaltsmittel zur Finanzierung bezirklicher Angelegenheiten veranschlagt (insbesondere für die Finanzierung des Aufgabenkataloges nach § 37 Abs. 1 GO), sind diese Haushaltsmittel auf die Stadtbezirke aufzuteilen. Dabei ist evtl. ein überbezirklicher Anteil zu berücksichtigen.
4. Nach § 37 Abs. 3 GO sollen die Bezirksvertretungen über den Verwendungszweck eines Teils der vom Rat bereitgestellten Haushaltsmittel allein entscheiden können.

5. Es ergeben sich folgende Besonderheiten:

5.1 In den Teilergebnisplänen der Bezirksverwaltungen werden zweckfreie Haushaltsmittel bei den Produktgruppen 11 21 - 11 26 für die Aktionen der Bezirke und die Stadtteilstaktionen veranschlagt.

5.2 Bedingt durch die in den letzten Jahren stark zurückgefahrenen Haushaltsansätze im Unterhaltungs- und Ausstattungsbereich bei gleichzeitiger Erhöhung der Wertgrenze auf 30.000 EUR für Geschäfte der laufenden Verwaltung bei bezirklichen Maßnahmen wird über die meisten bezirklichen Haushaltsmittel der Oberbürgermeister entscheiden.

Um hier jedoch den berechtigten Interessen der Stadtbezirke Rechnung zu tragen, sind weitere Haushaltsmittel für bezirkliche Maßnahmen in den Teilergebnisplänen der Bezirksverwaltungen von insgesamt 3.004.900 EUR vorgesehen. Dieser Gesamtbetrag setzt sich wie folgt zusammen:

a) 1.139.000 EUR für Hochbausanierungsmaßnahmen; die Aufteilung ergibt sich aus dem Anteil der Gebäudeflächen in m²

b) 1.865.900 EUR für sonstige Sanierungsmaßnahmen (Straßen, Wege, Plätze, Tempo-30-Zonen, Radwege, Schulwegsicherung und Grünbereich) und für Maßnahmen der Stadtbildpflege zur „freien“ Verfügung; die Aufteilung erfolgt nach der Einwohnerzahl pro Bezirk.

Die zunächst im Entwurf des Haushaltes bei den Produktgruppen 11 21 - 11 26 vorgesehenen Haushaltsmittel wurden im Rahmen der Etatberatungen durch die Bezirksvertretungen auf Einzelmaßnahmen aufgeteilt.

1.3 Verfahren

Die entsprechenden Haushaltspositionen mit bezirksbezogenen Haushaltsangaben wurden, getrennt nach Bezirken, in einer Übersicht als Auszug aus dem Entwurf der Haushaltssatzung (Anlage 10 in Band1) den Bezirksvertretungen für die Mitwirkung gem. § 37 Abs. 4 GO NRW zur Beratung vorgelegt.

Mögliche zuständige Gremien
bei bezirksbezogenen Haushaltsstellen

Bezirksvertretung

Bezirkliche Maßnahmen
von 0 EUR bis 250.000
EUR (ohne Geschäfte der
laufenden Verwaltung)

Geschäfte der laufenden
Verwaltung für bezirkliche
Maßnahmen von 30.000 EUR
bis 250.000 EUR im Einzelfall

Oberbürgermeister

Geschäfte der laufenden
Verwaltung für bezirkliche
Maßnahmen von 0 EUR bis
30.000 EUR

Rat

Bezirkliche Maßnahmen
über 250.000 EUR im
Einzelfall

2. Bezirkliche Mittel

Bezirksverwaltungen Mitte - Südwest (Produktgruppen 11 21 - 11 26)

1. Aktionen und Stadtteilsteste der Bezirke 1 – 6

2.

Produktgruppe	Bezirk	Sockelbetrag allgemein	Sockelbetrag Stadtteilsteste	Einwohner	Ansatz 2023 EUR	Ansatz 2024 EUR	Ansatz 2022 EUR
11 21 -BV Mitte-	1	19.900	9.000	103.918	61.200	61.200	61.200
11 22 -BV WAT-	2	19.900	3.000	72.821	45.500	45.500	45.600
11 23 -BV Nord-	3	19.900	3.000	35.458	33.900	33.900	34.000
11 24 -BV Ost-	4	19.900	9.000	52.885	45.300	45.300	45.400
11 25 -BV Süd-	5	19.000	3.000	50.612	38.600	38.600	38.600
11 26 -BV Südwest-	6	19.000	3.000	54.452	39.800	39.800	39.900
				370.146	264.300	264.300	264.700

Erläuterungen:

Die Haushaltsansätze für Aktionen und Stadtteilstefte der Bezirke ab dem Haushaltsjahr 2000 setzen sich zusammen aus Sockelbeträgen pro Bezirk zuzüglich einem Betrag von 0,31 EUR je Einwohner.

Der Sockelbetrag von 19.900 EUR pro Bezirk teilt sich wie folgt auf:

- allgemeiner Sockelbetrag	12.800 EUR
- Durchführung bezirklicher Veranstaltungen	2.600 EUR
- Geschäftsausgaben der Bezirke (Bewirtungskosten u.a.)	1.400 EUR
- Vertretungen der Stadt in bezirklichen Angelegenheiten (Repräsentation)	1.000 EUR
- Öffentlichkeitsarbeit der Bezirke	600 EUR
- Förderung kultureller Aktivitäten in den Bezirken	1.500 EUR

Die Bezirke entscheiden über den Verwendungszweck der o.a. Haushaltsansätze in eigener Entscheidungsbefugnis

Für bezirkliche Maßnahmen sind in den Teilergebnisplänen der Bezirksverwaltungsstellen für die Haushaltsjahre 2023 und 2024 jeweils Gesamtmittel in Höhe von 3.004.900 EUR vorgesehen

Dieser Gesamtbetrag setzt sich wie folgt zusammen:

1. 1.139.000 EUR für Hochbausanierungsmaßnahmen; die Aufteilung erfolgt nach der Fläche der Gebäude (m²) in bezirklicher Zuständigkeit
2. 1.865.900 EUR für sonstige Sanierungsmaßnahmen (Straßen, Wege, Plätze, Tempo-30-Zonen, Radwege, Schulwegsicherung und Grünbereich) und Maßnahmen der Stadtbildpflege zur freien Verfügung; die Aufteilung erfolgt nach der Einwohnerzahl pro Bezirk.

Die Aufteilung der Pauschalansätze auf bezirkliche Einzelmaßnahmen erfolgte durch die Bezirksvertretungen im Rahmen der Haushaltsplanberatungen. Die von den Bezirksvertretungen beschlossenen Einzelmaßnahmen werden in den Teilergebnisplänen (konsumtiv) bzw. in den Teilfinanzplänen (investiv) der einzelnen Produktgruppen veranschlagt.

Sofern eine Aufteilung der Haushaltsmittel im Rahmen der Haushaltsplanberatungen nicht vollständig möglich war, erfolgt die Bewirtschaftung der nicht aufgeteilten Haushaltsmittel auf Grundlage unterjähriger Bezirksbeschlüsse durch die Bezirksverwaltungen.

Danach entfallen folgende Haushaltsmittel auf die Stadtbezirke:

1. Bezirkliche Hochbausanierungsmaßnahmen:

Produktgruppen 11 21 - 11 26	Anteil an den Gebäudeflächen in Prozent	Ansatz 2023 EUR	Ansatz 2024 EUR
1	30,2 %	344.000	344.000
2	20,9 %	238.000	238.000
3	12,8 %	145.500	145.500
4	13,4 %	152.500	152.500
5	11,5 %	131.000	131.000
6	11,2 %	128.000	128.000
	100 %	1.139.000	1.139.000

2. Sonstige bezirkliche Sanierungsmaßnahmen und Maßnahmen der Stadtbildpflege

Produktgruppen 11 21 - 11 26	Anteil in Prozent nach Einwohnern	Ansatz 2023	Ansatz 2024
1	28,08 %	523.900 EUR	523.900 EUR
2	19,67 %	367.000 EUR	367.000 EUR
3	9,58 %	178.800.EUR	178.800.EUR
4	14,29 %	266.600 EUR	266.600 EUR
5	13,67 %	255.100 EUR	255.100 EUR
6	14,71 %	274.500 EUR	274.500 EUR
insgesamt	100,00 %	1.865.900 EUR	1.865.900 EUR

In der Finanzplanung für die Jahre 2025 - 2027 sind bei den Produktgruppen 11 21 - 11 26 (Bezirkliche Maßnahmen Bezirk 1 - 6) folgende Veranschlagungen vorgesehen:

Produktgruppen	Bezeichnung	2025	2026	2027
11 21 - 11 26		EUR	EUR	EUR
11 21 -BV Mitte-	Bezirk. Maßnahmen Bez. 1	867.900	867.900	867.900
11 22 -BV WAT-	Bezirk. Maßnahmen Bez. 2	605.000	605.000	605.000
11 23 -BV Nord-	Bezirk. Maßnahmen Bez. 3	324.300	324.300	324.300
11 24 -BV Ost-	Bezirk. Maßnahmen Bez. 4	419.100	419.100	419.100
11 25 -BV Süd-	Bezirk. Maßnahmen Bez. 5	386.100	386.100	386.100
11 26 -BV Südwest-	Bezirk. Maßnahmen Bez. 6	402.500	402.500	402.500
insgesamt		3.004.900	3.004.900	3.004.900

Bezirkliche Maßnahmen
Produktgruppen 11 21 – 11 26

Z u s a m m e n s t e l l u n g
der von den Stadtbezirken im Rahmen der Haushaltsplanberatungen 2023/2024
für 2023
beschlossenen bezirklichen Einzelmaßnahmen

Produkt- gruppe	PSP-Element/ Kostenstelle	Bezeichnung	Ansatz 2023 EUR	Bemerkungen
		<u>Bezirk 1</u>		
		1. <u>Hochbausanierungsmaßnahmen</u>		
2103	6.40000122.2103.500.001	GS Friederika-Schule Fenstersanierung	244.000	
5502	6.00000279.5502.500.005	Friedhof Hordel Dach- und Innensanierung	100.000	
		insgesamt	344.000	
		2. <u>Sonstige Sanierungsmaßnahmen und Maßnahmen der Stadtbildpflege</u>		
2103	6.00000445.2103.510.001	Arnoldschule Ersatz der Holzkombi	20.000	
2103	6.00000445.2103.510.001	Liboriusschule Ersatz einer Tischtennisplatte	1.900	
2103	6.00000445.2103.510.001	Vels-Heide-Schule Ersatz der Vogelnechtschaukel	7.500	
3601	6.00000379.3601.510.001	Kita Akademiestr. Ersatz-Holzkombination	25.000	

Produkt- gruppe	PSP-Element/ Kostenstelle	Bezeichnung	Ansatz 2023 EUR	Bemerkungen
5501	6.00000930.5501.571.001	Grünanlage Auf der Heide Instandsetzung von Wegeabschnitten zwischen Parkplatz auf der Heide Richtung DKG und Speilplatz wassergeb. Wegedecke, ca. 670 m ²	35.000	
5501	6.00000930.5501.571.001	Steinhagen / Hombecker Weg am Spielplatz Instandsetzung von Wegeabschnitten ca. 510 m ² (wassergeb. Wegedecke)	30.000	
5501	6.00000930.5501.571.001	Steinhagen / Hombecker Weg am Spielplatz entlang des Weges zwei Bänke und zwei Abfallbehälter	4.800	
5501	6.00000930.5501.571.001	Appolonia Pfaus Park- Instandsetzung der wassergeb. Wegeflächen ca. 570m ²	27.800	
5501	6.00000930.5501.571.001	Schragmüllerwäldchen Instandsetzung Wegeverbindung und Beischnitt	6.000	
5501	6.00000930.5501.571.001	Treppe Bleckstraße - Instandsetzung der 1. Treppenanlage	18.000	
5501	6.00000930.5501.510.001	KSP Knüwerweg Mehrgenerationen Picknicktisch und Jugendbank	5.000	
5501	6.00000930.5501.510.001	KSP Am Leisediek Ersatz der Spielkombi	20.000	

Produkt- gruppe	PSP-Element/ Kostenstelle	Bezeichnung	Ansatz 2023 EUR	Bemerkungen
1121	6.00000470.1121.571.001	Weitere bezirk. Maßn. Bez. I Festwerte	322.900	
		insgesamt	523.900	
		insgesamt Ziff. 1-2	867.900	

PSP-Element/ Kostenstelle	Bezeichnung	Ansatz 2023 EUR	Bemerkungen
	Bezirk 2		
	1. <u>Hochbausanierungsmaßnahmen</u>		
1.21.03.01.42	Regenbogenschule Fenstersanierung	165.000	
6.40000142.2103.500.001	Regenbogenschule Sanierung der Beleuchtungsanlage in LED Technik	73.000	
	insgesamt	238.000	
	2. <u>Sonstige Sanierungsmaßnahmen und Maßnahmen der Stadtbildpflege</u>		
4.00000320.505.221	Mittel für Grundschulen in Wattenscheid (Machbarkeitsstudien)	50.000,00	Machbarkeitsstudie für eine neue Grundschule, Erweiterungsbau der Gertrudisschule (evtl. auch Turnhallenplanung) und Ersatz- standort Brüder-Grimm-Schule
410001	Schallschutzgutachten für Platz am Förderturm	8.000,00	
4.00000663.595.002	Führungen Fördergerüst Holland	1.000,00	
6.00000930.5501.571.001	Nisthilfen für Fledermäuse und Höhlenbrüter	2.000,00	

PSP-Element/ Kostenstelle	Bezeichnung	Ansatz 2023 EUR	Bemerkungen
6.00000930.5501.571.001	GA Holland Regulieren der großformatigen Betonplatten	25.000,00	
6.00000930.5501.571.001	Ehrenmal Eppendorf Neuverlegen der polygonalen Natursteinplattenfläche	20.000,00	
6.00000930.5501.571.001	GZ Westenfeld Erneuerung der asphaltierten Wegedecke	35.000,00	
6.00000930.5501.500.001	Errichtung Pocket Parks	50.000,00	
6.00000930.5501.510.001	Umbau von Spielplätzen zu inklusiven Spielplätzen	50.000,00	Es werden zwei geeignete Spielplätze von der Verwaltung der BV vorgeschlagen plus Vorschlag für geeignete Spielgeräte.
6.00000930.5501.500.001	Anlage eines Gemeinschaftsgartens in der Kleingartenanlage Thiemannshof	47.000,00	
6.00000468.1122.571.001	Weitere bezirk. Maßn. Bez. II Festwerte	79.000	
	insgesamt	367.000	
	insgesamt Ziff. 1-2	605.000	

Produkt - gruppe	PSP-Element/ Kostenstelle	Bezeichnung	Ansatz 2023 EUR	Bemerkungen
		Bezirk 3		
		1. <u>Hochbausanierungsmaßnahmen</u>		
2103	6.40000136.2103.500.001	Maischützenschule Fenstersanierung	145.500	
		insgesamt	145.500	
		2. <u>Sonstige Sanierungsmaßnahmen und Maßnahmen der Stadtbildpflege</u>		
2103	6.00000447.2103.510.001	höhenverstellbare Korbanlage GGS Castroper Hellweg	3.000	
5401	4.00001003.598.002	Grüner Weg HsNr 1-56 beidseitige Gehwegsanierung (Teilsanierung / Ladenzeile)	45.000	
5401	4.00001003.598.002	Josefinenstr. 238 Berliner Kissen u. Randeinfassung / Sanierung Fahrbahneinengung	1.000	Gesamtkosten 4.000 EUR, 3.000 EUR wurden bereits 2022 bereitgestellt

Produkt - gruppe	PSP-Element/ Kostenstelle	Bezeichnung	Ansatz 2023 EUR	Bemerkungen
5501	6.00000930.5501.571.001	Park Bockholt Instandsetzung von Wegeabschnitten, ca. 650m ²	27.500	
5501	6.00000930.5501.500.001	Bäume / Pocketparks	15.000	
5501	6.00000930.5501.510.001	Wassertechnik Spielplatz Volkspark Hiltrop	14.000	
5707	1.57.07.02.01	Beteiligung Stadtteilmarketing	25.000	
1123	6.00000489.1123.571.001	Weitere bezirk. Maßnahmen Bezirk 3	48.300	
		insgesamt	178.800	
		insgesamt Ziff. 1-2	324.300	

Produkt- gruppe	PSP-Element/ Kostenstelle	Bezeichnung	Ansatz 2023 EUR	Bemerkungen
		Bezirk 4		
		1. <u>Hochbausanierungsmaßnahmen</u>		
3601	6.00000458.3601.500.008	Kindertagesstätte Nörenbergskamp Dachreparatur/ Fassadensanierung/ Sockelreparatur	152.500	
		insgesamt	152.500	
		2. <u>Sonstige Sanierungsmaßnahmen und Maßnahmen der Stadtbildpflege</u>		
4201	1.42.01.01.14	Turnhalle Dördelstraße Aufstellung einer Tribüne für das Hallenmasters	2.000	
5501	6.00000930.5501.510.001	Projekt "Bespielbare Stadt"	20.000	
5501	6.00000930.5501.571.001	Sanierung Weg Ümminger See zur Industriestraße (2. BA)	35.000	
5501	6.00000930.5501.510.001	Basketballkorb im Park Werne	10.000	
1123	6.00000472.1124.571.001	Weitere bezirk. Maßnahmen Bezirk 4	199.600	
		insgesamt	266.600	
		insgesamt Ziff. 1-2	419.100	

Produkt- gruppe	PSP-Element/ Kostenstelle	Bezeichnung	Ansatz 2023 EUR	Bemerkungen
		Bezirk 5		
		1. <u>Hochbausanierungsmaßnahmen</u>		
2101	6.40000137.2103.500.003	GS Schule im Kirchviertel, Lehrschwimmbad; Sanierung der Filtertechnik, letzter BA, Einbau eines Schallwasserbehälters	131.000	
		insgesamt	131.000	
		2. <u>Sonstige Sanierungsmaßnahmen und Maßnahmen der Stadtbildpflege</u>		
1109	1.11.09.04.29	Verbesserung der Abfallsituation an der Ruhr /Ruhrtalradweg 2 x wöchentliche Leerung versch. Müllbehälter	15.000	Mai bis September
4201	6.00000490.4201.500.002	Sportplatz Glücksburger Straße Verbindungsweg zwischen Möllersweg und Eingang zum Kunstrasenplatz (Weg pflastern und Beleuchtung installieren)	40.000	
5501	6.00000930.5501.571.001	Grünanlage Sempersiepen Verbindungsweg hinter Am Erlenkamp 26-32	25.000	
5501	6.00000930.5501.571.001	Grünanlage Westerholt Verbindungsweg unterhalb Hufelandschule	10.000	

Produkt- gruppe	PSP-Element/ Kostenstelle	Bezeichnung	Ansatz 2023 EUR	Bemerkungen
5501	6.00000930.5501.571.001	Grünanlage Borgholzweise Zugangsweg Höhe Wiemelhauser Str. 327	15.000	
5501	6.00000930.5501.571.001	Grünanlage Technologie-Quartier Gefällestrecke am Rückhaltebecken	15.000	
5501	6.00000930.5501.571.001	Grünverbindung Wiemelhausen Fortführung der Pflasterung Am Schußholz	20.000	
5501	6.00000930.5501.571.001	Kampmannstraße/ Brinkmannstraße Erneuerung der Einfassung an den Hochbeeten im Straßenraum	40.000	
1125	6.00000473.1125.571.001	Weitere bezirk. Maßn. Bez. 5	75.100	
		insgesamt	255.100	
		insgesamt Ziff. 1-2	386.100	

Produkt- gruppe	PSP-Element/ Kostenstelle	Bezeichnung	Ansatz 2023 EUR	Bemerkungen
		Bezirk 6		
		1. <u>Hochbausanierungsmaßnahmen</u>		
5502	1058303	Friedhof Dahlhausen Sanierung der Trauerhalle	128.000	
		insgesamt	128.000	
		2. <u>Sonstige Sanierungsmaßnahmen und Maßnahmen der Stadtbildpflege</u>		
5501	6.00000930.5501.571.001	Sanierung von Wegen in Grünanlagen und Forst	155.000	(z. B. Hauptweg Schlosspark, Ettersheide , Am Chursbusch , Wegeverbindungen Deimketal/Donnerbecke,Wegeverbindung Baaker Mulde/Weitmarer Holz,Weg parallel zum Bahndamm (Ruhraue), Weg Donnerbecke im Bereich Friedhöfe, Am Hedtberg, Oberer Weg Ruhr) Fonds Grün Entsiegelung (15.000 EUR als Zuschuss)
5501	6.00000930.5501.500.001	Errichtung Pocket Park Erlenstraße/Vorm Kiwitt	8.000	
5501	6.00000930.5501.571.001	Hasenwinklerstr./Scharpenseelstr. Sanierung Baumscheibe/Hochbeet	5.000	

Produkt- gruppe	PSP-Element/ Kostenstelle	Bezeichnung	Ansatz 2023 EUR	Bemerkungen
5501	6.00000930.5501.571.001	Fläche gegenüber dem Wertstoffhof Am Sattelgut: Beschaffung einer Picknick Bank aus recycelten Material u nd Projekt mit Azubis des USB zur Erstellung von Informationstafeln	3.500	
5501	6.00000930.5501.510.001	(natürlicher) Sonnenschutz/Schirme Kinderspielplätze 'Am Krüzweg', 'Holtbrügge', 'Schamberge'	15.000	
5501	6.00000930.5501.571.001	Zaunanlage Wildgehege Ersatz des Provisoriums am Wildgehege Weitmarer Holz	8.000	
	6.00000930.5501.571.001	Beschaffung von Bänken (Ersatz oder neue Standorte)	15.000	
5501	6.00000930.5501.510.001	Schutzhütten- insbesondere im Weitmarer Holz am Schachplatz - Sanierung oder Erneuerung auch der dortigen Sitzgelegenheiten und Tische sowie Grünpflege	15.000	
5501	6.00000930.5501.571.001	Anlage von Natur-/Waldlehrpfaden	8.000	
5501	6.00000930.5501.571.001	Abfallbehälter Ruhraue Dahlhausen	10.000	Austausch aller Abfallbehälter nach Instandsetzung des Uferweges
5501	6.00000930.5501.571.001	Fritz-Mais-Platz - Schaffung von Sitzgelegenheiten und Anschaffung von Spielgeräten evtl. Tischtennisplatte	2.000	

Stadt Bochum

Produkt- gruppe	PSP-Element/ Kostenstelle	Bezeichnung	Ansatz 2023 EUR	Bemerkungen
5501	6.00000930.5501.571.001	Pfarrer-Halbe-Platz Instandsetzung/Renovierung auch klimagerechte Bepflanzung Brunnen	10.000	
1126	6.00000474.1126.571.001	Weitere bezirk. Maßn. Bez.6	20.000	
		insgesamt	274.500	
		insgesamt Ziff. 1-2	402.500	

Bezirkliche Maßnahmen
Produktgruppen 11 21 – 11 26

Z u s a m m e n s t e l l u n g
der von den Stadtbezirken im Rahmen der Haushaltsplanberatungen 2023/2024
für 2024
beschlossenen bezirklichen Einzelmaßnahmen

Produkt- gruppe	PSP-Element/ Kostenstelle	Bezeichnung	Ansatz 2024 EUR	Bemerkungen
		<u>Bezirk 1</u>		
		1. <u>Hochbausanierungsmaßnahmen</u>		
2103	6.40000122.2103.500.001	GS Friederika-Schule Fenstersanierung	194.000	
5502	6.00000279.5502.500.005	Friedhof Hordel Dach- und Innensanierung	150.000	
		insgesamt	344.000	
		2. <u>Sonstige Sanierungsmaßnahmen und Maßnahmen der Stadtbildpflege</u>		
5501	6.00000930.5501.571.001	Grünzug Nord III. BA Deinsloh / Josephinstraße Instandsetzung von Wegeabschnitten, ca. 750 m ² (wassergeb. Wegedecke u. Pflaster)	55.000	
5501	6.00000930.5501.571.001	Saure Wiesen II. BA Wendehammer Steinhagen / Parkband West Instandsetzung von Wegeabschnitten ca. 310 m ² (wassergeb. Wegedecke)	25.500	
1121	6.00000470.1121.571.001	Weitere bezirk. Maßn. Bez. I Festwerte	443.400	
		insgesamt	523.900	
		insgesamt Ziff. 1-2	867.900	

Produkt- gruppe	PSP-Element/ Kostenstelle	Bezeichnung	Ansatz 2024 EUR	Bemerkungen
		Bezirk 2		
		1. <u>Hochbausanierungsmaßnahmen</u>		
2103	1.21.03.01.42	Regenbogenschule Fenstersanierung	60.000	
2103	6.40000142.2103.500.001	Regenbogenschule Sanierung der Beleuchtungsanlage in LED Technik	73.000	
2103	6.40000152.2103.500.01	Grundschule Westenfeld Sanierung der Beleuchtungsanlage, 2. BA	60.000	
3601	6.00000458.3601.500.006	Kindertagesstätte Lohackerstr. Sanierung der Beleuchtung	45.000	
		insgesamt	238.000	
		2. <u>Sonstige Sanierungsmaßnahmen und Maßnahmen der Stadtbildpflege</u>		
2103	4.00000320.505.221	Mittel für Grundschulen in Wattenscheid (Machbarkeitsstudien)	50.000	Machbarkeitsstudie für eine neue Grundschule, Erweiterungsbau der Gertrudisschule (evtl. auch Trunhallenplanung) und Ersatz-

Produkt- gruppe	PSP-Element/ Kostenstelle	Bezeichnung	Ansatz 2024 EUR	Bemerkungen
5501	6.00000930.5501.571.001	Grünanlage Mechtenberg Erneuerung der wassergebundenen Deckschicht	25.000	standort Brüder-Grimm-Schule
5501	6.00000930.5501.571.001	Grünanlage Kruppwald Wegeerneuerung	40.000	Fortsetzung der Sanierung aus den letzten Jahren
5501	6.00000930.5501.571.001	Grünanlage Nord/ Ost Wegeerneuerung	40.000	
5501	6.00000930.5501.500.001	Errichtung Pocket-Parks	50.000	
5501	6.00000930.5501.510.001	Umbau von Spielplätzen zu inklusiven Spielplätzen	50.000	
1122	6.00000468.1122.571.001	Weitere bezirk. Maßn. Bez. II Festwerte	112.000	
		insgesamt	367.000	
		insgesamt Ziff. 1-2	605.000	

Produkt- gruppe	PSP-Element/ Kostenstelle	Bezeichnung	Ansatz 2024 EUR	Bemerkungen
		Bezirk 3		
		1. <u>Hochbausanierungsmaßnahmen</u>		
3601	6.00000458.3601.500.001	Kindertagesstätte Fischerstr. Erneuerung der WWB inkl. Anpassung an die Forderungen der Trinkwasserverordnung	45.500	
3602	6.00000582.3602.500.001	Wohngruppe Scarabäus Dachsanierung	100.000	
		insgesamt	145.500	
		2. <u>Sonstige Sanierungsmaßnahmen und Maßnahmen der Stadtbildpflege</u>		
5401	4.00001003.598.002	Gerther Straße HsNr. 41 bis Heinrichstr. Gehwegsanierung	33.000	
5401	4.00001003.598.002	Borchertstr. HsNr. 8 Gehwegsanierung	3.000	

Produkt- gruppe	PSP-Element/ Kostenstelle	Bezeichnung	Ansatz 2024 EUR	Bemerkungen
5401	4.00001003.598.002	Grüner Weg HsNr 1 -56 beidseitige Gehwegsanierung (Teilsanierung / Ladenzeile)	45.000	
5501	6.00000930.5501.500.001	Bäume / Pocketparks	15.000	
5501	6.00000930.5501.510.001	Park Bockholt Instandsetzung von Wegeabschnitten, ca. 650m ²	27.500	
5501		Park Bockholt Ausstattung Lieferung und Aufstellung von 2 Bänken	3.600	
5707	1.57.07.02.01	Beteiligung Stadtteilmarketing	25.000	
1123	6.00000489.1123.571.001	Weitere bezirk. Maßnahmen Bezirk 3	26.700	
		insgesamt	178.800	
		insgesamt Ziff. 1-2	324.300	

Produkt- gruppe	PSP-Element/ Kostenstelle	Bezeichnung	Ansatz 2024 EUR	Bemerkungen
		Bezirk 4		
		1. <u>Hochbausanierungsmaßnahmen</u>		
2103	1.21.03.09.08	Michael-Ende-Schule, Turnhalle 1-fach; Sanierung der Duschanlagen inkl. Anpassung an die Forderungen der Trinkwasserverordnung	50.000	
3601	6.00000458.3601.500.008	Kindertagesstätte Nörenbergskamp Dachreparatur/ Fassadensanierung/ Sockelreparatur	102.500	
		insgesamt	152.500	
		2. <u>Sonstige Sanierungsmaßnahmen und Maßnahmen der Stadtbildpflege</u>		
4201	1.42.01.01.14	Turnhalle Dördelstraße Aufstellung einer Tribüne für das Hallenmasters	2.000	
5501	6.00000930.5501.510.001	Projekt "Bespielbare Stadt"	20.000	
1123	6.00000472.1124.571.001	Weitere bezirkli. Maßnahmen Bezirk 4	244.600	
		insgesamt	266.600	
		insgesamt Ziff. 1-2	419.100	

Produkt- gruppe	PSP-Element/ Kostenstelle	Bezeichnung	Ansatz 2024 EUR	Bemerkungen
		Bezirk 5		
		1. <u>Hochbausanierungsmaßnahmen</u>		
2103	6.40000137.2103.500.001	GS Schule im Kirchviertel Sanierung Beleuchtung Flure, Treppenhäuser und Sanierung Elektroverteilungen	50.500	
2103	1.21.03.01.29	Waldschule Klassenraumsanierung	45.500	
2103	1.21.03.01.28	Hufelandschule Sanierung der NSHV	35.000	
		insgesamt	131.000	
		2. <u>Sonstige Sanierungsmaßnahmen und Maßnahmen der Stadtbildpflege</u>		
5501	6.00000930.5501.571.001	Grünanlage Sempersiepen Verbindungsweg neben Haus-Nr. 43 zum Spielplatz; Pflaster regulieren und Gefällestrecken neu pflastern	15.000	
5501	6.00000930.5501.571.001	Wäldchen am Biermannsweg / Am Schußholz Erneuerung der Wege im Wäldchen	30.000	

Produkt- gruppe	PSP-Element/ Kostenstelle	Bezeichnung	Ansatz 2024 EUR	Bemerkungen
5501	6.00000930.5501.571.001	Grünanlage Borgholzweise Erneuerung der wassergebundenen Decke Verbindungsweg	10.000	
5501	6.00000930.5501.571.001	Grünanlage Schußholz Restliche Befestigung der ausgespülten wassergebundenen Decken in Gefällestrecken mit Pflaster	25.000	
5501	6.00000930.5501.571.001	Grünverbindung Ruhraue Stiepel Restliche Befestigung der ausgespülten wassergebundenen Decken in Gefällestrecken mit Pflaster	20.000	
5501	6.00000930.5501.571.001	Kampmannstraße/ Brinkmannstraße Erneuerung der Einfassung an den Hochbeeten im Straßenraum	40.000	
5501	6.00000930.5501.571.001	Verbindungsweg Girondelle Erneuerung des Weges	30.000	
5501	6.00000930.5501.571.001	Verbindungsweg JUMA zur Unteren Heintzmannstraße Erneuerung des Weges	30.000	
1125	6.00000473.1125.571.001	Weitere bezirk. Maßn. Bez. 5	55.100	
		insgesamt	255.100	
		insgesamt Ziff. 1-2	386.100	

Produkt- gruppe	PSP-Element/ Kostenstelle	Bezeichnung	Ansatz 2024 EUR	Bemerkungen
		Bezirk 6		
		1. <u>Hochbausanierungsmaßnahmen</u>		
2103	6.40000139.2103.500.001	GS Natorpschule Sanierung der Beleuchtungsanlage in LED-Technik in Klassen, 1. BA	70.000	
5502	1058303	FH Dahlhausen Sanierung der Trauerhalle	58.000	
		insgesamt	128.000	
		2. <u>Sonstige Sanierungsmaßnahmen und Maßnahmen der Stadtbildpflege</u>		
5501	6.00000930.5501.571.001	Sanierung von Wegen in Grünanlagen und Forst	155.000	z. B. Hauptweg Schlosspark, Ettersheide , Am Chursbusch, Deimketal/ Donnerbecke, Baaker Mulde/Weitmarer Holz, Hedtberg, Fonds Grün Entsiegelung (15.000 EUR als Zuschuss)
5501	6.00000930.5501.500.001	Errichtung Pocket Park Erlenstraße/Vorm Kiwitt	15.000	
5501	6.00000930.5501.571.001	parkletix, Trimm-Dich, Gesundheitsparcours, urban sport BO-Südwest (z.B. Dahlhauser Tiefbau, Weitmarer Holz	50.000	

Produkt- gruppe	PSP-Element/ Kostenstelle	Bezeichnung	Ansatz 2024 EUR	Bemerkungen
5501	6.00000930.5501.571.001	Beschaffung von Bänken (Ersatz oder neue Standorte)	15.000	
5501	6.00000930.5501.510.001	Beschluss BV Südwest; Fortführung der Umsetzung Schutzhüttenkonzept/ Unterstände - insbesondere Am Bliestollen und Hedtberg	15.000	
1126	6.00000474.1126.571.001	Weitere bezirk. Maßn. Bez.6	24.500	
		insgesamt	274.500	
		insgesamt Ziff. 1-2	402.500	

3. Übersicht über die bezirksbezogenen Haushaltsansätze -getrennt nach Bezirken-

Bezirk 1: Bochum-Mitte

Bezirk 2: Bochum-Wattenscheid

Bezirk 3: Bochum-Nord

Bezirk 4: Bochum-Ost

Bezirk 5: Bochum-Süd

Bezirk 6: Bochum-Südwest

Bezirk 9: überbezirklich

3.1.1 Übersicht über die bezirksbezogenen Haushaltsansätze konsumtiv -Bezirk 1-

Produktgruppe	Bezeichnung	Ansatz 2023	Ansatz 2024	Ansatz 2025	Ansatz 2026	Ansatz 2027
2103	Grundschulen Bezirk 1	744.045	740.693	739.323	739.323	739.333
2103	Schulsporteinrichtungen Bezirk 1	267.127	265.918	265.429	265.429	265.433
3604	EB Bezirk 1 (Mitte)	11.852	11.799	11.777	11.777	11.777
4201	Bereitst. Betr. SH Pestalozzistr.	6.892	6.861	6.848	6.848	6.848
4201	Sportplatzanlagen Stadtbezirk I	143.619	143.138	142.942	142.942	142.943
4201	Bereitst. Tennisanlage Zillertalstr. 41	14.379	14.315	14.289	14.289	14.289
5501	Unterh. Park- u. Grünanlage Bez. 1	1.000	1.000	1.000	1.000	1.000
5501	Unterh. Spielplätze Bez. 1	5.000	5.000	5.000	5.000	5.000
5501	Unterh. Straßenbäume Bez. 1	5.000	5.000	5.000	5.000	5.000
5501	Unterh. Straßengrün Bez. 1	5.400	5.400	5.400	5.400	5.400
5502	Friedhofsunterhaltung Bezirk 1	8.676	8.613	7.674	7.674	7.674

Produktgruppe	Bezeichnung	Ansatz 2023	Ansatz 2024	Ansatz 2025	Ansatz 2026	Ansatz 2027
1121	Instandhaltung Bezirk I			344.000	344.000	344.000
5102	ISEK Hamme	110.000	110.000	90.000	60.000	
5102	ISEK Innenstadt	250.000	250.000	200.000	200.000	100.000
5401	B1N Instandsetzung Verkehrsflächen	100.100	100.100	100.100	100.100	100.100
5401	B1S Wartung Polleranlage Synagoge	4.000	4.000	4.000	4.000	4.000
5401	B1S Instandsetzung Verkehrsflächen	165.100	165.100	165.100	165.100	165.100

3.1.2 Übersicht über die bezirksbezogenen Haushaltsansätze investiv -Bezirk 1-

Produktgruppe	Bezeichnung	Ansatz 2023	Ansatz 2024	Ansatz 2025	Ansatz 2026	Ansatz 2027
2103	GVG u. BUG Schulen Bez. 1	36.600	7.200	7.200	7.200	7.200
2103	GVG u. BUG Turnh./Lehrschwimmb. Bez. 1	1.000	1.000	1.000	1.000	1.000
2103	GS Feldsieper Schule	7.340.000	3.019.560			
2103	GS Friederika-Schule	244.000	194.000			
2103	GS Emil-von-Behring-Schule	1.040.411				
2103	GS Wilbergschule	100.000				
3601	GVG u. BUG StA 51 Kita Bez. 1	60.000	10.000	10.000	10.000	10.000
4201	BUG > 800 EUR Sportanlagen Bez. 1	7.000	7.000	7.000	7.000	7.000
5102	ISEK Hamme	817.500	1.620.750	2.357.500	2.395.525	898.975
5102	ISEK Innenstadt	402.700	1.352.800	1.665.100	4.518.950	8.301.000
5304	Dibergkanal	1.475.000	1.857.000			
5304	TEG Grummer Teiche	80.000				
5304	Stadtparkteich	100.000				
5304	Stühmeyerstr.					102.000
5304	Brückstr.	5.000	5.000			
5304	Kanalstr.	5.000				
5304	Klosterstr.		5.000	382.000		
5304	Neustr.				362.000	
5304	Südring				400.000	
5304	Alleestr.	1.900.000	2.010.000	1.340.000	295.500	409.000
5304	Antoniusstr.		5.000	340.000	484.000	
5304	Bergstr.	400.000				346.000
5304	Bessemerstr.	5.000	5.000			
5304	Blumenstr.			50.000	813.000	
5304	Eickeler Str.	5.000	5.000			
5304	Freiligrathstr.					273.000
5304	Graf-Engelbert-Str.		5.000	440.000	16.000	

Haushaltsplan 2023/2024

Stadt Bochum

Bezirksbezogene Haushaltsangaben

Bezirk 1

Produktgruppe	Bezeichnung	Ansatz 2023	Ansatz 2024	Ansatz 2025	Ansatz 2026	Ansatz 2027
5304	Gußstahlstr.	375.000				
5304	Haderslebener Str.				431.000	
5304	Josephstr.				472.000	
5304	Klinikstr.		5.000	225.000		
5304	Küppersstr.			50.000	600.000	
5304	Karl-Lange-Str.				228.000	
5304	Maximilian-Kolbe-Str.					136.000
5304	I. Parallelstr.					291.000
5304	Westhoffstr.					229.000
5304	Wichernstr.		540.000	90.000		
5304	Anne-Frank-Str.				164.000	
5304	Am Friedensgrund					326.000
5304	Am Frohen Blick					448.000
5304	An der Maarbrücke	5.000	1.225.000	931.000		
5304	Dorstener Str.				100.000	400.000
5304	Freudenbergstr.		440.000	13.000		
5304	Gahlensche Str.		269.000			
5304	Hofsteder Str.	5.000	160.000	109.000	164.000	
5304	Mühlenweg			340.000	160.000	
5304	Overdyker Str.		5.000	98.000	340.000	460.000
5304	Röhlinghauser Str.		5.000	440.000	180.000	
5304	An den Klärbrunnen	5.000	5.000			
5304	Dinnendahlstr.	980.000				
5304	In der Provitze		5.000	340.000	156.000	
5304	Kleine Hordeler Str.		5.000	279.000		
5304	Poststr.	5.000	500.000	300.000		231.000
5304	Riemker Str.		5.000	260.000	980.000	816.000
5304	Verkehrsstr.					85.000
5304	Auf dem Dahlacker					464.000

Haushaltsplan 2023/2024

Stadt Bochum

Bezirksbezogene Haushaltsangaben

Bezirk 1

Produktgruppe	Bezeichnung	Ansatz 2023	Ansatz 2024	Ansatz 2025	Ansatz 2026	Ansatz 2027
5304	Auf der Markscheide					376.000
5304	Bleckstr.	420.000	1.225.000	1.225.000	1.225.000	
5304	Meesmannstr.		10.000	951.000	732.000	500.000
5304	Nixenstr.	5.000	5.000			
5304	Oberscheidstr.	440.000	360.000			
5304	Schöllmannstr.					540.000
5304	Zillertalstr.				216.000	
5304	Am Eschenbruch					222.000
5304	Herderalle	5.000	5.000			
5304	Josephinenstr.			440.000	980.000	451.000
5304	Lerchenweg				78.000	
5304	Tenthoffstr.					208.000
5304	Wachtelweg					127.000
5304	Weg am Kötterberg			150.000		
5304	Westheide				105.000	
5304	Alarichstr.					215.000
5304	Auf der Heide				306.000	
5304	Freigrafendamm				389.000	471.000
5304	Goerdtr.	4.133.000	205.000	550.000		
5304	Laerstr.					105.000
5304	Liebfrauenstr.		5.000	157.000		
5304	Paddenbett	5.000	30.000	102.000		
5304	Ulmenallee					204.000
5304	Alte Hattinger Str.					198.000
5304	Christstr.					58.000
5304	Clemensstr.					180.000
5304	Am Wiesental					21.000
5304	Königsallee	990.000	920.000			
5304	Querenburger Str.		210.000			

Haushaltsplan 2023/2024

Stadt Bochum

Bezirksbezogene Haushaltsangaben

Bezirk 1

Produktgruppe	Bezeichnung	Ansatz 2023	Ansatz 2024	Ansatz 2025	Ansatz 2026	Ansatz 2027
5304	Steinring	560.000				
5304	Stolzestr.		300.000	327.000		
5304	Weierstr.					18.000
5304	Engelsburger Str.		5.000	384.000	270.000	210.000
5304	Essener Str.	160.000				
5304	Im Ahfeld	1.940.000	2.940.000	2.830.000		
5304	Kohlenstr.			140.000		
5401	Stühmeyerstr.	10.000	50.000	350.000		
5401	Dr.-Ruer-Platz	10.000	10.000			
5401	Grabenstr.	200.000				
5401	Huestr.		10.000	500.000	800.000	
5401	Husemannplatz	4.000.000	4.000.000			
5401	Imbuschplatz	10.000	10.000			
5401	Kanalstr.	10.000	10.000			
5401	Kortumstr.	5.000				
5401	Willy-Brandt-Platz	50.000				
5401	Südring		10.000	50.000	500.000	2.500.000
5401	Viktoriastr.	10.000	10.000			
5401	Lohring	100.000	1.300.000	700.000		
5401	Rottstr.				2.000.000	1.000.000
5401	Gersteinring	10.000	100.000	700.000	900.000	
5401	Overdyker Str.			150.000	350.000	
5401	Röhlinghauser Str.	1.000				
5401	Hordeler Str.	5.000	5.000	10.000	650.000	600.000
5401	In der Voßbank	310.000				
5401	Auf dem Dahlacker	137.000				
5401	Cruismannstr.		100.000	500.000		
5401	Flottmannstr.	50.000				
5401	Walburgastr.	40.000				

Haushaltsplan 2023/2024

Stadt Bochum

Bezirksbezogene Haushaltsangaben

Bezirk 1

Produktgruppe	Bezeichnung	Ansatz 2023	Ansatz 2024	Ansatz 2025	Ansatz 2026	Ansatz 2027
5401	Zillertalstr.	100.000				
5401	Gudrunstr.	1.000	460.000	420.000		
5401	Heideller Str.	120.000				
5401	Josephinenstr.	10.000	400.000	600.000		
5401	Prattwinkel	5.000	5.000	320.000		
5401	Vierhausstr.			10.000	10.000	
5401	Lindebeckstr.			10.000	450.000	
5401	Altenbochumer Str.	5.000	145.000			
5401	Am Pappelbusch	10.000	136.000	900.000		
5401	Feldmark	450.000	150.000			
5401	Glockengarten	500.000	1.200.000			
5401	Laerstr.	10.000	300.000	460.000		
5401	Liebfrauenstr.	5.000	260.000	120.000		
5401	Oskar-Hoffmann-Str.	100.000	700.000			
5401	Stolzestr.	5.000	150.000	300.000		
5401	Engelsburger Str.	10.000	10.000	600.000	2.000.000	

3.2.1 Übersicht über die bezirksbezogenen Haushaltsansätze konsumtiv -Bezirk 2-

Produktgruppe	Bezeichnung	Ansatz 2023	Ansatz 2024	Ansatz 2025	Ansatz 2026	Ansatz 2027
1122	Aktionen des Bezirkes II	45.500	45.500	45.500	45.500	45.500
2103	Grundschulen Bezirk 2	590.150	483.238	422.456	422.456	422.462
2103	Schulsporteinrichtungen Bezirk 2	136.371	135.759	135.508	135.508	135.509
3604	EB Bezirk 2 (WAT)	7.908	7.873	7.858	7.858	7.859
4201	Bereitst. Betr. SH u RK SZ Günnigfeld	38.917	38.741	38.670	38.670	38.670
4201	Bereitst. Sporträume Preins Feld	14.719	14.652	14.626	14.626	14.626
4201	Sportplatzanlagen Stadtbezirk II	76.766	76.566	76.485	76.485	76.486
5501	Unterh. Park- u. Grünanlage Bez. 2	1.000	1.000	1.000	1.000	1.000
5501	Unterh. Spielplätze Bez. 2	2.000	2.000	2.000	2.000	2.000
5501	Unterh. Straßenbäume Bez. 2	4.000	4.000	4.000	4.000	4.000
5501	Unterh. Straßengrün Bez. 2	5.300	5.300	5.300	5.300	5.300
Produktgruppe	Bezeichnung	Ansatz 2023	Ansatz 2024	Ansatz 2025	Ansatz 2026	Ansatz 2027
1122	Instandhaltung Bezirk II			238.000	238.000	238.000
5102	Soziale Stadt Wattenscheid StA 61	449.000	448.000	447.000	446.000	445.000
5401	B2 Instandsetzung Verkehrsflächen	123.750	123.750	123.750	123.750	123.750
Produktgruppe	Bezeichnung	Ansatz 2023	Ansatz 2024	Ansatz 2025	Ansatz 2026	Ansatz 2027
2503	Inst. Musikförderung (Bezirk II)	848	856	865	865	865
		374	378	382	382	382
2503		9.950	9.950	4.950	4.950	4.950

3.2.2 Übersicht über die bezirksbezogenen Haushaltsansätze investiv -Bezirk 2-

Produktgruppe	Bezeichnung	Ansatz 2023	Ansatz 2024	Ansatz 2025	Ansatz 2026	Ansatz 2027
1206	Umbau/ Modernisierung Feuerwachen		50.000			
2103	GVG u. BUG Schulen Bez. 2	7.100	7.100	7.100	7.100	7.100
2103	GS Günnigfeld	26.000				
2103	GS Regenbogenschule	73.000	73.000			
2103	GS Dietrich-Bonhoeffer-Schule	1.500.000	500.000	2.500.000	2.500.000	2.500.000
2103	GS Kirchscheule Höntrop	1.100.000	1.200.000	99.560		
2103	GS Westenfeld		60.000			
3601	GVG u. BUG StA 51 Kita Bez. 2	8.540	8.540	8.540	8.540	8.540
4201	BUG > 800 EUR Sportanlagen Bez. 2	7.000	7.000	7.000	7.000	7.000
5102	Soziale Stadt Wattenscheid	6.724.750	4.350.000	3.025.000	3.025.000	3.025.000
5102	Integrierte Stadtentwicklungsprojekte	1.000.000	1.000.000	1.000.000	1.000.000	1.000.000
5102	Wilhelm-Leithe-Weg Nord	7.438.000	195.000	195.000	195.000	195.000
5304	Stadtgarten Wattenscheid	705.000	500.000			391.000
5304	Elsa-Brändström-Str.				188.000	
5304	Alter Zoll					440.000
5304	An der Papenburg	740.000	2.100.000			
5304	Aschenbruch	840.000	160.000	200.000	800.000	
5304	Bahnhofstr.		5.000	165.000		
5304	Brucknerstr.	5.000	5.000			
5304	Buchenstr.		296.000			
5304	Eppendorfer Str.	1.447.000	5.000	550.000		
5304	Friedhofstr.					340.000
5304	Fritz-Reuter-Str.					393.000
5304	Geitlingstr.					98.000
5304	Weserstr.					185.000
5304	Goebenstr.	300.000				
5304	Grünstr.					342.000

Haushaltsplan 2023/2024

Stadt Bochum

Bezirksbezogene Haushaltsangaben

Bezirk 2

Produktgruppe	Bezeichnung	Ansatz 2023	Ansatz 2024	Ansatz 2025	Ansatz 2026	Ansatz 2027
5304	Günnigfelder Str.	405.000			240.000	
5304	Hardenbergstr.					200.000
5304	Mooswinkel	5.000	5.000			
5304	Stresemannstr.					30.000
5304	Wattenscheider Hellweg	5.000	10.000	171.000		
5304	Hohensteinstr.					931.000
5304	Hüller Str.	5.000	280.000			
5304	Im Steinhof					179.000
5304	Jahnstr.				104.000	
5304	Kirchstr.	5.000	285.000	660.000		
5304	Langenbach	5.000	120.000	600.000		288.000
5304	Lyrenstr.					243.000
5304	Munscheider Str.					204.000
5304	Ottostr.					218.000
5304	Parkstr.	5.000	5.000			197.000
5304	Peddenkamp	5.000	5.000	266.000		
5304	Querstr.				245.000	
5304	Ruhrstr.	10.000			111.000	416.000
5304	Stadtgartenring					286.000
5304	Steeler Str.		5.000	200.000	376.000	
5304	Sudholzstr.				209.000	53.000
5304	Südstr.		5.000	232.000		
5304	Swidbertstr.		5.000	255.000		
5304	Voedestr.	5.000	47.000	80.000		
5304	Vogelstr.					101.000
5304	Vorstadtstr.			340.000	51.000	
5304	Waldstr.	1.200.000				
5304	Walzwerkstr.				324.000	
5304	Westenfelder Str.	200.000			306.000	

Haushaltsplan 2023/2024

Stadt Bochum

Bezirksbezogene Haushaltsangaben

Bezirk 2

Produktgruppe	Bezeichnung	Ansatz 2023	Ansatz 2024	Ansatz 2025	Ansatz 2026	Ansatz 2027
5401	Tunneldurchstich Bf. Wattenscheid	160.000	800.000	3.000.000		
5401	Am Mühlenteich	10.000	10.000	420.000		
5401	An der Papenburg	200.000	450.000			
5401	Emilstr.		10.000	300.000		
5401	Graf-Adolf-Str.	10.000	700.000	730.000	500.000	
5401	Günnigfelder Str.	10.000				
5401	Ückendorfer Str.	385.000	235.000			
5401	Schleiermacherstr.	350.000	350.000			
5401	In der Hönnebecke	10.000	10.000	10.000	10.000	10.000
5401	Märkische Str.	50.000	50.000			
5401	Mattenburg	400.000	200.000			
5401	Parkstr.	550.000	250.000			
5401	Schreberstr.	100.000	50.000			
5401	Ruhrstr.	410.000	10.000	600.000	500.000	
5401	Schultenweg		10.000	10.000		
5401	Stephanstr.	900.000	400.000			
5401	Waldstr.	200.000				

3.3.1 Übersicht über die bezirksbezogenen Haushaltsansätze konsumtiv -Bezirk 3-

Produktgruppe	Bezeichnung	Ansatz 2023	Ansatz 2024	Ansatz 2025	Ansatz 2026	Ansatz 2027
1123	Aktionen des Bezirkes III	33.900	33.900	33.900	33.900	33.900
2103	Grundschulen Bezirk 3	167.294	166.542	166.233	166.233	166.236
2103	Schulsporteinrichtungen Bezirk 3	83.192	82.816	82.665	82.665	82.666
3604	EB Bezirk 3 (Harpen)	23.607	23.501	23.457	23.457	23.458
4201	Bereitst. Betr. SH u RK SA Heinrichstr.	38.879	38.703	38.632	38.632	38.632
4201	Bereitst. Betr. SSH u RK Harpener Heide	5.598	5.573	5.563	5.563	5.563
4201	Sportplatzanlagen Stadtbezirk III	51.341	51.194	51.136	51.136	51.136
5501	Unterh. Park- u. Grünanlage Bez. 3	1.000	1.000	1.000	1.000	1.000
5501	Unterh. Spielplätze Bez. 3	2.000	2.000	2.000	2.000	2.000
5501	Unterh. Straßenbäume Bez. 3	2.000	2.000	2.000	2.000	2.000
5501	Unterh. Straßengrün Bez. 3	5.300	5.300	5.300	5.300	5.300

Produktgruppe	Bezeichnung	Ansatz 2023	Ansatz 2024	Ansatz 2025	Ansatz 2026	Ansatz 2027
1123	Instandhaltung Bezirk III			145.500	145.500	145.500
5401	B3 Instandsetzung Verkehrsflächen	73.050	73.050	73.050	73.050	73.050
5401	B3 Bezirksmaßnahmen	46.000	81.000			

Produktgruppe	Bezeichnung	Ansatz 2023	Ansatz 2024	Ansatz 2025	Ansatz 2026	Ansatz 2027
2101	Grundschulen	7.000	7.000	7.000	7.000	7.000

3.3.2 Übersicht über die bezirksbezogenen Haushaltsansätze investiv -Bezirk 3-

Produktgruppe	Bezeichnung	Ansatz 2023	Ansatz 2024	Ansatz 2025	Ansatz 2026	Ansatz 2027
2103	GVG u. BUG Schulen Bez. 3	7.200	4.200	4.200	4.200	4.200
2103	GVG u. BUG Turnh/Lehrschwimmb. Bez. 3	1.000	1.000	1.000	1.000	1.000
2103	GS Lina-Morgenstern-Schule	2.303.296	1.000.000			
2103	GS Maischützenschule	145.500				
3601	GVG u. BUG StA 51 Kita Bez. 3	3.700	3.700	3.700	3.700	3.700
3601	Neubaumaßn. Kita Hiltroper Landwehr 32	3.669.000	1.247.000			
3602	Baumaßnahme Schleipweg		100.000			
4201	BUG > 800 EUR Sportanlagen Bez. 3	7.000	7.000	7.000	7.000	7.000
4201	Sportplatz Am Hillerberg	1.400.000	3.680.000	750.000	500.000	270.000
5304	Zentraldeponie Kornharpen Kanal		5.000	440.000	249.000	
5304	Wiekskamp			358.000		
5304	Am Ruhrpark		5.000	207.000	105.000	
5304	Fuldastr.	5.000	160.000			
5304	Bergener Str.	5.000	980.000	200.000		
5304	Dietrich-Benking-Str.					239.000
5304	Ferdinand-Lassalle-Str.				101.000	
5304	Hiltroper Str.			246.000	483.000	380.000
5304	Im Brennholt		100.000	1.500.000		
5304	Josef-Baumann-Str.	5.000	260.000			
5304	Gerther Str.	500.000	360.000			184.000
5304	Hegelstr.					540.000
5304	Heinrichstr.			177.000		
5304	Midgardweg					18.000
5304	Schürbankstr.		127.000			
5304	Schwerinstr.					353.000
5304	Sodinger Str.					500.000
5304	Harpener Heide		5.000	200.000		

Haushaltsplan 2023/2024

Stadt Bochum

Bezirksbezogene Haushaltsangaben

Bezirk 3

Produktgruppe	Bezeichnung	Ansatz 2023	Ansatz 2024	Ansatz 2025	Ansatz 2026	Ansatz 2027
5304	Harpener Hellweg	5.000	145.000	700.000	700.000	
5304	Harpener Feld		10.000	500.000		
5304	Zu den Kämpen					550.000
5401	Hiltroper Landwehr		10.000	650.000		
5401	Hiltroper Str.	50.000	50.000			
5401	Freie-Vogel-Str.	300.000				
5401	Heinrichstr.	10.000	10.000	300.000	400.000	
5401	Harpener Hellweg					800.000
5401	Zu den Kämpen		200.000			
5501	Zechenbahn Lothringen	1.100.000	1.700.000	250.000		

3.4.1 Übersicht über die bezirksbezogenen Haushaltsansätze konsumtiv -Bezirk 4-

Produktgruppe	Bezeichnung	Ansatz 2023	Ansatz 2024	Ansatz 2025	Ansatz 2026	Ansatz 2027
1124	Aktionen des Bezirkes IV	45.300	45.300	45.300	45.300	45.300
2103	Grundschulen Bezirk 4	273.382	272.197	271.711	271.711	271.716
2103	Schulsporteinrichtungen Bezirk 4	159.001	208.283	157.990	157.990	157.995
3604	EB Bezirk 4 (L.A.)	32.563	32.417	32.357	32.357	32.358
4201	Sportplatzanlagen Stadtbezirk IV	109.746	109.395	109.252	109.252	109.254
5501	Unterh. Park- u. Grünanlage Bez. 4	1.000	1.000	1.000	1.000	1.000
5501	Unterh. Spielplätze Bez. 4	2.000	2.000	2.000	2.000	2.000
5501	Unterh. Straßenbäume Bez. 4	2.000	2.000	2.000	2.000	2.000
5501	Unterh. Straßengrün Bez. 4	5.300	5.300	5.300	5.300	5.300

Produktgruppe	Bezeichnung	Ansatz 2023	Ansatz 2024	Ansatz 2025	Ansatz 2026	Ansatz 2027
1124	Instandhaltung Bezirk IV			152.500	152.500	152.500
5102	Soziale Stadt Werne-Lgdr.-Alter Bahnhof	300.000	300.000	300.000	300.000	300.000
5102	ISEK Laer	65.000	85.000	65.000	65.000	65.000
5401	B4 Instandsetzung Verkehrsflächen	106.850	106.850	106.850	106.850	106.850

Produktgruppe	Bezeichnung	Ansatz 2023	Ansatz 2024	Ansatz 2025	Ansatz 2026	Ansatz 2027
2101	Grundschulen	5.200	5.200	5.200	5.200	5.200

3.4.2 Übersicht über die bezirksbezogenen Haushaltsansätze investiv -Bezirk 4-

Produktgruppe	Bezeichnung	Ansatz 2023	Ansatz 2024	Ansatz 2025	Ansatz 2026	Ansatz 2027
1206	Neubau Feuerwehhaus FF Langendreer		30.000			
2103	GVG u. BUG Schulen Bez. 4	7.200	7.200	7.200	7.200	7.200
2103	GVG u. BUG Turnh./Lehrschwimmb. Bez. 4	1.000	1.000	1.000	1.000	1.000
2103	GS Von-Waldthausen-Schule	247.432				
3601	GVG u. BUG StA 51 Kita Bez. 4	3.800	3.800	3.800	3.800	3.800
3601	Neubaumaßnahme Kita Hohe Eiche	3.279.000	1.112.000			
4201	BUG > 800 EUR Sportanlagen Bez. 4	7.000	7.000	7.000	7.000	7.000
4201	Sportpark Feldmark	450.000	3.270.000	610.000		
5102	ISEK Laer	5.438.676	3.194.891	4.218.476	5.172.186	865.500
5102	Ostpark - Havkenscheider Höhe	629.000	1.161.000	1.135.202	1.135.202	1.135.202
5304	Grubenwasserleitung Nord	3.000.000	200.000			
5304	Ölbach				440.000	60.000
5304	Alte Wittener Str.		500.000			
5304	Ümminger See				210.000	
5304	Auf den Holln	5.000	20.000	93.000		
5304	Boltestr.			174.000		
5304	Hagebuttenweg	5.000	20.000	217.000		
5304	Kretastr.			340.000		60.000
5304	Rolandstr.	5.000	30.000	66.000		
5304	Staudengarten		5.000	353.000		
5304	Werner Hellweg				774.000	
5304	Alte Bahnhofstr.	1.320.000	1.400.000			
5304	Am Gröppersweg		545.000	340.000	200.000	
5304	Everstalstr.		10.000	880.000	1.120.000	
5304	Hohe Eiche				217.000	
5304	In der Schornau	10.000				
5304	Klockerigge	5.000	55.000	194.000		

Haushaltsplan 2023/2024

Stadt Bochum

Bezirksbezogene Haushaltsangaben

Bezirk 4

Produktgruppe	Bezeichnung	Ansatz 2023	Ansatz 2024	Ansatz 2025	Ansatz 2026	Ansatz 2027
5304	Zum Ausblick				150.000	
5304	Alte Ümminger Str.					423.000
5304	Dannenbaumstr.					297.000
5304	Havkenscheider Str.	1.500.000	1.500.000	1.500.000	1.000.000	750.000
5304	Laerfeldstr.					440.000
5304	Im Ümminger Feld					51.000
5401	Alexandrinenstr.	1.000	100.000	310.000		
5401	Rüsingstr.	10.000	450.000	400.000		
5401	Staudengarten	10.000	400.000	600.000		
5401	Am Gröppersweg	10.000	200.000	500.000		
5401	Everstalstr.	10.000	10.000			
5401	Kalthehardtstr.	6.000	420.000			
5401	Am Kreuzacker	400.000	600.000			

3.5.1 Übersicht über die bezirksbezogenen Haushaltsansätze konsumtiv -Bezirk 5-

Produktgruppe	Bezeichnung	Ansatz 2023	Ansatz 2024	Ansatz 2025	Ansatz 2026	Ansatz 2027
1125	Aktionen des Bezirkes V	38.600	38.600	38.600	38.600	38.600
2103	Grundschulen Bezirk 5	231.694	311.149	230.222	230.222	230.224
2103	Schulsporteinrichtungen Bezirk 5	169.909	519.143	168.832	168.832	168.833
4201	Bereitst. Betr. SH Glücksburger Str.	16.375	16.301	16.271	16.271	16.271
4201	Sportplatzanlagen Stadtbezirk V	49.364	49.212	49.152	49.152	49.153
5501	Unterh. Park- u. Grünanlage Bez. 5	1.000	1.000	1.000	1.000	1.000
5501	Unterh. Spielplätze Bez. 5	2.000	2.000	2.000	2.000	2.000
5501	Unterh. Straßenbäume Bez. 5	2.000	2.000	2.000	2.000	2.000
5501	Unterh. Straßengrün Bez. 5	5.300	5.300	5.300	5.300	5.300

Produktgruppe	Bezeichnung	Ansatz 2023	Ansatz 2024	Ansatz 2025	Ansatz 2026	Ansatz 2027
1125	Instandhaltung Bezirk V			131.000	131.000	131.000
5401	B5 Instandsetzung Verkehrsflächen	106.850	106.850	106.850	106.850	106.850

3.5.2 Übersicht über die bezirksbezogenen Haushaltsansätze investiv -Bezirk 5-

Produktgruppe	Bezeichnung	Ansatz 2023	Ansatz 2024	Ansatz 2025	Ansatz 2026	Ansatz 2027
1206	Neubau Feuerwehrhaus FF Querenburg		30.000			
1206	Neubau Feuerwehrhaus FF Stiepel		30.000			
2103	GVG u. BUG Schulen Bez. 5	8.400	8.400	8.400	8.400	8.400
2103	GVG < 800 EUR Turnh/Lehrschwimmb. Bez. 5	1.000	1.000	1.000	1.000	1.000
2103	GS Auf dem Alten Kamp	14.000				
2103	GS Schule im Kirchviertel	131.000	50.500			
3601	GVG u. BUG StA 51 Kita Bez. 5	2.200	2.200	2.200	2.200	2.200
3601	Neubaumaßnahme Kita Stiepeler Str. 123	256.000	2.626.000	2.014.000		
3602	Umbaumaßnahmen KJFH allg.	20.000	20.000			
4201	BUG > 800 EUR Sportanlagen Bez. 5	12.000	12.000	12.000	12.000	12.000
5304	Schattbach					100.000
5304	Anschlussstelle Querenburg	95.000				
5304	Lottenbach				440.000	1.595.000
5304	Voßkuhlbach					85.000
5304	Oesterheidestr.					218.000
5304	Am Erenkamp	5.000	30.000	68.000		
5304	Auf dem Aspei					278.000
5304	Hustadtring	15.000	20.000	500.000		
5304	Im Lottental	10.000	10.000			
5304	Am Langen Seil	5.000				
5304	Aufm Bleck					502.000
5304	Charlottenstr.	5.000	5.000			
5304	Feierabendweg	5.000				
5304	Flözstr.					171.000
5304	Im Köttingsholz				134.000	
5304	Knappenstr.		5.000	440.000	106.000	
5304	Markstr.	5.000	852.000		192.000	

Haushaltsplan 2023/2024

Stadt Bochum

Bezirksbezogene Haushaltsangaben

Bezirk 5

Produktgruppe	Bezeichnung	Ansatz 2023	Ansatz 2024	Ansatz 2025	Ansatz 2026	Ansatz 2027
5304	Pilgrimstr.				139.000	45.000
5304	Wiesenstr.					1.500.000
5304	Wohlfahrtstr.			980.000	640.000	
5304	Am Brunen	5.000	5.000			
5304	Am Hang				46.000	
5304	Brockhauser Str.	5.000	5.000	74.000		
5304	Hülsbergstr.				83.000	220.000
5304	Im Haarmannsbusch	5.000	20.000	42.000		333.000
5304	In der Hei					229.000
5304	Kalkampsweg					43.000
5304	Leithmannswiese					234.000
5304	Löwenzahnweg				65.000	133.000
5304	Rautenbergstr.					209.000
5304	Surkenstr.					54.000
5304	Voßkuhlstr.					440.000
5304	Prinz-Regent-Str.		5.000	1.000.000	1.000.000	
5401	Konrad-Zuse-Str.	10.000	10.000	400.000		
5401	Hustadtring	1.000	560.000			
5401	Im Westenfeld	10.000	10.000	250.000		
5401	Lennerhofstr.	10.000	10.000	390.000		
5401	Zum Schebbruch	10.000	10.000	250.000		
5401	Friedrich-Harkort-Str.	10.000				
5401	Im Kempken	400.000				
5401	Waldring	600.000				
5401	Wiemelhauser Str.	340.000	200.000	520.000		
5401	Brockhauser Str.			300.000	400.000	
5401	Kalkampsweg			10.000	800.000	1.000.000

3.6.1 Übersicht über die bezirksbezogenen Haushaltsansätze konsumtiv -Bezirk 6-

Produktgruppe	Bezeichnung	Ansatz 2023	Ansatz 2024	Ansatz 2025	Ansatz 2026	Ansatz 2027
1126	Aktionen des Bezirkes VI	39.800	39.800	39.800	39.800	39.800
2103	Grundschulen Bezirk 6	423.768	421.862	421.086	421.086	421.092
2103	Schulsporteinrichtungen Bezirk 6	84.602	84.219	84.062	84.062	84.065
3604	EB Bezirk 6 (Dahlh.)	4.114	4.095	4.087	4.087	4.087
4201	Sportplatzanlagen Stadtbezirk VI	76.599	76.364	76.267	76.267	76.267
5501	Unterh. Park- u. Grünanlage Bez. 6	3.900	3.900	3.900	3.900	3.900
5501	Unterh. Spielplätze Bez. 6	2.000	2.000	2.000	2.000	2.000
5501	Unterh. Straßenbäume Bez. 6	2.000	2.000	2.000	2.000	2.000
5501	Unterh. Straßengrün Bez. 6	5.300	5.300	5.300	5.300	5.300

Produktgruppe	Bezeichnung	Ansatz 2023	Ansatz 2024	Ansatz 2025	Ansatz 2026	Ansatz 2027
1126	Instandhaltung Bezirk VI			128.000	128.000	128.000
5401	B6 Instandsetzung Verkehrsflächen	89.950	89.950	89.950	89.950	89.950
5401	B6 Bezirksmaßnahmen	10.000				

3.6.2 Übersicht über die bezirksbezogenen Haushaltsansätze investiv -Bezirk 6-

Produktgruppe	Bezeichnung	Ansatz 2023	Ansatz 2024	Ansatz 2025	Ansatz 2026	Ansatz 2027
2103	GVG u. BUG Schulen Bez. 6	3.900	3.900	3.900	3.900	3.900
2103	GS Astrid-Lindgren-Schule	500.000	1.500.000	1.500.000		
2103	GS Natorpschule		70.000			
3601	Kita Neuhoffstr. - Anbau U3	30.000				
3601	GVG u. BUG StA 51 Kita Bez. 6	6.600	6.600	6.600	6.600	6.600
3601	Neubaumaßnahme Kita Am Sattelgut 1	3.139.000	1.204.000			
3602	Baumaßnahme KJFH Neuhofstr.	983.000				
4201	BUG > 800 EUR Sportanlagen Bez. 6	7.000	7.000	7.000	7.000	7.000
5304	BPL 955 Lewackerstr.	10.000				
5304	Am Brechkamp	420.000				
5304	Am Rechteck				62.000	
5304	An der Landwehr	5.000	360.000	200.000		
5304	Spitzwegstr.					44.000
5304	Cranachstr.		100.000	233.000		
5304	Feuerbachstr.		5.000	169.000		
5304	Florastr.				163.000	
5304	Hasenkampstr.		5.000	341.000		
5304	In der Uhlenflucht					338.000
5304	Karl-Friedrich-Str.	280.000	637.000			
5304	Menzelstr.	163.000				
5304	Nevelstr.				84.000	
5304	Platzhofstr.				239.000	
5304	Schloßstr.	5.000	69.000			
5304	Stensstr.	759.000				
5304	Wabenweg				48.000	
5304	Am Hahl	228.000				
5304	Am Sonnenberg		1.000.000	800.000		

Haushaltsplan 2023/2024

Stadt Bochum

Bezirksbezogene Haushaltsangaben

Bezirk 6

Produktgruppe	Bezeichnung	Ansatz 2023	Ansatz 2024	Ansatz 2025	Ansatz 2026	Ansatz 2027
5304	Donnerbecke		324.000			
5304	Ettersheide				712.000	
5304	Jugendheimstr.					346.000
5304	Lindener Str.		5.000	393.000	440.000	167.000
5304	Ostholzer Hang					316.000
5304	Am Sattelgut				367.000	
5304	Auf dem Holte				168.000	
5304	Hasenwinkeler Str.					90.000
5304	Kassenberger Str.					372.000
5304	Keilstr.				134.000	
5304	Lewackerstr.		440.000			
5401	Elsa-Brändström-Str.	10.000	10.000	500.000	800.000	
5401	Markstr.	1.264.000	305.000			
5401	An der Holtbrügge	5.000	5.000			
5401	Karl-Friedrich-Str.	50.000	600.000	3.100.000	1.000.000	
5401	Schwindstr.	445.000				
5401	Stensstr.	2.000.000				
5401	Am Poter	50.000	50.000	50.000	50.000	
5401	Am Sonnenberg	1.000	300.000	950.000	550.000	
5401	Hasenwinkeler Str.	1.000				
5401	Kassenberger Str.	500.000				
5401	Lewackerstr.	200.000	460.000			
5401	Polterberg	5.000	390.000			

3.7.1 Übersicht über die bezirksbezogenen Haushaltsansätze konsumtiv -überbezirklich-

Produktgruppe	Bezeichnung	Ansatz 2023	Ansatz 2024	Ansatz 2025	Ansatz 2026	Ansatz 2027
1101	SPD-Fraktionen in den Bezirken	14.635	14.571	14.544	14.544	14.544
1101	CDU-Fraktionen in den Bezirken	12.194	12.139	12.117	12.117	12.117
1101	Die Grünen in den Bezirken	4.538	4.519	4.510	4.510	4.510
1101	FDP Die Liberalen in den Bezirken	2.849	2.837	2.831	2.831	2.831
1101	Linksfraktionen in den Bezirken	2.133	2.125	2.121	2.121	2.121
1121	Aktionen des Bezirkes I	61.200	61.200	61.200	61.200	61.200
2102	Außerunterricht. Förderangebote Primarstufe	11.940.500	12.123.500	12.289.500	12.289.500	12.289.500
2103	Werner-von-Siemens-Schule	95.478	195.049	94.874	94.874	94.875
2103	Liselotte-Rauner-Schule (HS Wat Mitte)	83.497	83.121	82.969	82.969	82.970
2103	Anne-Frank-Schule	40.930	40.746	40.671	40.671	40.671
2103	Annette-v.-Droste-Hülshoff-Schule	94.943	94.515	94.341	94.341	94.342
2103	Hans-Böckler-Schule	12.097	12.043	12.021	12.021	12.021
2103	Pestalozzi-Schule	115.721	115.200	114.987	114.987	114.989
2103	Realschule Höntrop	102.537	102.075	101.887	101.887	101.889
2103	Neues Gymnasium Bochum (alt Albert E.)	266.376	265.176	264.688	264.688	264.692
2103	Goethe-Schule	73.135	72.805	72.671	72.671	72.672
2103	Graf-Engelbert-Schule	184.827	183.996	183.656	183.656	183.659
2103	Heinrich-von-Kleist-Schule	158.096	157.383	157.094	157.094	157.096
2103	Hellweg-Schule	127.192	126.620	126.387	126.387	126.388
2103	Hildegardis-Schule	136.922	136.305	136.053	136.053	136.056
2103	Lessing-Schule	161.891	161.161	160.864	160.864	160.866
2103	Märkische Schule	129.611	129.027	128.790	128.790	128.792
2103	Schiller-Schule	97.611	97.171	96.992	96.992	96.993
2103	Theodor-Körner-Schule	187.666	107.361	67.237	67.237	67.238
2103	Otilie-Schoenewald-Weiterbildungskolleg	60.231	59.960	59.849	59.849	59.850
2103	Technische Berufliche Schule 1	145.199	144.544	144.278	144.278	144.280
2103	Walter-Gropius-Berufskolleg	99.060	98.614	98.432	98.432	98.433

Haushaltsplan 2023/2024

Stadt Bochum

Bezirksbezogene Haushaltsangaben

überbezirklich

Produktgruppe	Bezeichnung	Ansatz 2023	Ansatz 2024	Ansatz 2025	Ansatz 2026	Ansatz 2027
2103	Alice-Salomon-Berufskolleg	141.987	141.347	141.087	141.087	141.089
2103	Louis-Baare-Berufskolleg	119.099	118.561	118.343	118.343	118.344
2103	Klaus-Steilmann-Berufskolleg	88.424	88.027	87.864	87.864	87.866
2103	Cruismannschule	76.677	76.332	76.192	76.192	76.193
2103	Else-Hirsch-Schule	54.682	54.435	54.335	54.335	54.336
2103	Janusz-Korczak-Schule	105.950	105.474	105.279	105.279	105.281
2103	Hilda-Heinemann-Schule	77.345	76.996	76.854	76.854	76.855
2103	Paul-Dohrmann-Schule (Wasserstr.)	53.996	53.753	53.654	53.654	53.654
2103	Mansfeld-Schule	29.818	29.684	29.629	29.629	29.630
2103	Ferdinand-Krüger-Schule	427	424	423	423	423
2103	Erich-Kästner-Schule	298.247	229.211	228.789	228.789	228.792
2103	Heinrich-Böll-Gesamtschule	185.216	184.382	184.043	184.043	184.046
2103	Maria-Sibylla-Merian-Gesamtsch.	163.809	163.071	162.770	162.770	162.772
2103	Willy-Brandt-Gesamtschule	194.626	193.750	193.393	193.393	193.395
2103	Gesamtschule Bo-Mitte	19.750	19.662	19.626	19.626	19.626
2103	Schulsporteinrichtungen Überbezirk	219.175	218.187	217.785	217.785	217.788
2103	Gemeinschaftsschule Bochum	46.030	45.823	45.738	45.738	45.739
2103	Nelson-Mandela_Schule	112.302	111.796	111.590	111.590	111.592
2103	Rupert-Neudeck-Schule	162.016	161.286	160.988	160.988	160.991
2501	Gesellschaft - Politik - Natur - Umwelt	46.378	46.351	46.339	46.339	46.340
2501	Kunst und Kultur	74.134	74.054	74.018	74.018	74.019
2501	Gesundheit	92.574	92.521	92.498	92.498	92.498
2501	Sprachen	179.776	179.649	179.595	179.595	179.595
2501	Deutsch als Fremdsprache	855.314	854.938	854.774	854.774	854.775
2501	Arbeit, Beruf, Dig. Welten, Fotografie	85.975	85.866	85.818	85.818	85.818
2501	Schulabschlüsse	109.721	109.378	109.239	109.239	109.240
2505	Lagerung und Bestandserhaltung	1.504	1.501	1.499	1.499	1.499
2505	Informations- u. Beratungsdienste	2.445	2.434	2.430	2.430	2.430
2505	Ausstellungen	13.750	13.750	13.750	13.750	13.750

Haushaltsplan 2023/2024

Stadt Bochum

Bezirksbezogene Haushaltsangaben

überbezirklich

Produktgruppe	Bezeichnung	Ansatz 2023	Ansatz 2024	Ansatz 2025	Ansatz 2026	Ansatz 2027
2505	Veranstaltungen	800	800	800	800	800
4201	Bereitst. Betr. SH SZ Lohrheide	38.414	38.241	38.170	38.170	38.171
4201	Bereitst. Betr. RSH am Stadion	79.834	79.496	79.358	79.358	79.359
4201	Bereitst. Betr. SH u RK SZ Westenfeld	106.781	102.095	101.910	101.910	101.912
4201	Bereitst. Betr. SH u RK SZ Berliner Str.	48.436	48.226	48.141	48.141	48.142
4201	Bereitst. SH u RK and. städt. Trägersch.	25.359	25.253	23.210	23.210	23.211
4201	Sportplatzanlagen Überbezirk	3.506	3.490	3.484	3.484	3.484
4201	Bereitstellung SZ Lohrheidestadion	29.616	29.491	29.441	29.441	29.441
4201	Bereitstellung SZ Vonovia Ruhrstadion	67.331	67.036	66.916	66.916	66.917
4201	Bereitst. Bogenschießanlage Brundelstr.	1.126	1.122	1.120	1.120	1.120
4203	Olympiastützpunkt Sporthallen	42.769	42.600	42.530	42.530	42.531
4203	Olympiastützpunkt Klaus-Steilmann-Haus	5.000	5.000	5.000	5.000	5.000
4203	BgA Mensa am OSP	84.723	84.342	84.186	84.186	84.187
5501	Unterh. Park- u. Grünanlagen überbez.	1.000	1.000	1.000	1.000	1.000
5501	Unterh. Straßengrün überbez.	2.000	2.000	2.000	2.000	2.000
5502	Friedhofsunterhaltung überbezirklich	65.827	62.518	35.850	35.850	35.850
Produktgruppe	Bezeichnung	Ansatz 2023	Ansatz 2024	Ansatz 2025	Ansatz 2026	Ansatz 2027
4201	Sonst. Sanierungsmaßn. auf Sportplätzen	30.000	30.000	30.000	30.000	30.000
4201	Instandhaltung Vonovia Ruhrstadion	479.663	359.663	359.663	359.663	359.663
5601	Allgemeines Förderprogramm	300.000	300.000	300.000	300.000	300.000
Produktgruppe	Bezeichnung	Ansatz 2023	Ansatz 2024	Ansatz 2025	Ansatz 2026	Ansatz 2027
2101	Hauptschulen	5.650	5.650	5.650	5.650	5.650
2101	Realschulen	2.200	2.200	2.200	2.200	2.200
2101	Gymnasien	1.450	1.450	1.450	1.450	1.450
2101	Berufskollegs	2.750	2.750	2.750	2.750	2.750
2101	Förderschulen	78.000	78.000	78.000	78.000	78.000
2101	Gesamtschulen	300	300	300	300	300

Produktgruppe	Bezeichnung	Ansatz 2023	Ansatz 2024	Ansatz 2025	Ansatz 2026	Ansatz 2027
2503	Theaterhaus Thealozzi e.V.	98.938	99.927	100.926	100.926	100.926
		89.698	90.595	91.501	91.501	91.501
2503	Theater Total		55.000		55.000	
		55.836	56.394	56.958	56.958	56.958
2503	Inst. Musikförderung (überbezirklich)	42.460	42.885	43.314	43.314	43.314
		30.361	30.665	30.972	30.972	30.972
2503	Eisenbahnmuseum	5.961	5.972	5.983	5.983	5.983
	Eisenbahnmuseum	798	806	814	814	814
	Eisenbahnmuseum	1.063.040	1.084.690	1.106.001	1.106.001	1.106.001
	Eisenbahnmuseum	45.858	46.317	46.780	46.780	46.780

3.7.2 Übersicht über die bezirksbezogenen Haushaltsansätze investiv -überbezirklich-

Produktgruppe	Bezeichnung	Ansatz 2023	Ansatz 2024	Ansatz 2025	Ansatz 2026	Ansatz 2027
1111	Grundstücksbewirtschaftung StA 62	30.000	30.000	30.000	30.000	30.000
2103	GVG u. BUG Schulen überbez.	38.000	38.000	38.000	38.000	38.000
2103	GVG < 800 EUR Turnh/Lehrschwimm.überbez.	5.000	5.000	5.000	5.000	5.000
2103	RS Anne-Frank-Schule	19.650.000	46.846.000	12.406.000	7.126.000	2.293.200
2103	RS Annette-v.-Droste-Hülshoff-Schule		100.000			
2103	RS Höntrop		500.000			
2103	Gym. Neues Gymnasium Bochum	1.350.000	6.000.000	6.000.000	6.000.000	
2103	Gym. Goethe-Schule	4.250.000	3.900.000	3.100.000	3.100.000	3.100.000
2103	Gym. Hildegardis-Schule	3.420.000	3.370.000	3.220.000	3.220.000	3.228.617
2103	Gym. Lessing-Schule	250.000				
2103	Gym. Märkische Schule	5.590.834	2.000.000	3.500.000	3.500.000	3.500.000
2103	Gym. Schiller-Schule	150.000				
2103	BK Technische Berufliche Schule 1	170.000				
2103	BK Walter-Gropius-Berufskolleg	1.745.000	1.950.000	1.300.000	695.817	
2103	BK Alice-Salomon-Berufskolleg	2.608.803	1.057.196			
2103	BK Klaus-Steilmann-Berufskolleg	350.000	100.000			
2103	FS Else-Hirsch-Schule	100.000				
2103	FS Paul-Dohrmann-Schule	2.800.000	2.400.000	3.875.000		
2103	Ges. Erich-Kästner-Schule	2.650.000	5.900.000	6.300.000		
2103	Ges. Heinrich-Böll-Gesamtschule	230.000				
2103	Ges. Maria-Sibylla-Merian	320.000	280.000			
2103	Ges. Willy-Brandt-Gesamtschule	2.500.000	2.500.000	2.500.000	4.427.315	
2103	Ges. Gesamtschule Bochum-Mitte	1.750.000	1.750.000	500.000		
2103	Sek. Nelson-Mandela-Schule	714.201				
2103	Sek. Bochum- Südwest	475.000	425.000			
4201	BUG > 800 EUR Sportanlagen überbez.	5.000	5.000	5.000	5.000	5.000
4201	Ersatzbesch. Gerätehütten Sportstätten	7.000	7.000	7.000	7.000	7.000

Haushaltsplan 2023/2024

Stadt Bochum

Bezirksbezogene Haushaltsangaben

überbezirklich

Produktgruppe	Bezeichnung	Ansatz 2023	Ansatz 2024	Ansatz 2025	Ansatz 2026	Ansatz 2027
4201	Modernisierung Sportplätze	250.000	950.000	250.000	250.000	250.000
4201	Lohrheidestadion Wattenscheid	19.980.200	31.704.902	1.293.941		
4201	Investitionsprogramm Sportstätten	3.890.000	3.217.000	1.380.000	1.380.000	1.380.000
4201	Sport-/Bewegungsfläche Am Hausacker	1.030.000				
4201	Modern.-/Sanierungsmaßn. Sportstätten	2.625.000	370.000	370.000	370.000	370.000
4203	BUG > 800 EUR Olympiastützpunkt Bez.2	2.500	2.500	2.500	2.500	2.500
4203	Sanierung OSP Hollandstr. 93-95	1.100.000	237.000			
5102	Soziale Stadt Werne-Lgdr.-Alter Bahnhof	5.636.925	2.981.115	5.939.168	7.254.500	2.489.000
5102	Radverkehr Planung StA61	60.000	100.000	100.000	100.000	100.000
5304	Fläche Mark 51°7	400.000	3.000.000	200.000		
5304	BPL 948 ehem Opel II	5.000	5.000			
5304	Castroper Str.	1.900.000	400.000	1.205.000	1.446.000	
5304	Berliner Str.					395.000
5304	Castroper Hellweg			140.000	700.000	
5304	Wibbeltstr.				294.000	
5304	Opelring			250.000	217.000	
5304	Stiepeler Str.				358.000	
5304	Universitätsstr.	5.000	5.000		292.000	174.000
5304	Kemnader Str.	5.000			41.000	
5304	Wasserstr.					368.000
5304	Hattinger Str.	184.000	5.000	998.000		
5401	Baumaßnahme City-Tor-Süd	100.000	200.000			
5401	Fördermaßnahmen Nahmobilität	400.000	360.000	360.000	360.000	360.000
5401	Gehwegerneuerung	860.000	860.000	660.000	660.000	660.000
5401	passive Schutzeinricht. Hydraul. Poller	50.000	50.000	50.000	50.000	50.000
5401	Baugrunduntersuchungen	30.000	30.000	50.000	50.000	50.000
5401	Wegweisende Beschilderung überbez.	50.000	50.000	50.000	50.000	50.000
5401	Lärmaktionsplan	100.000	100.000	100.000	100.000	100.000
5401	Alte Wittener Str.	1.000	100.000	700.000		

Haushaltsplan 2023/2024

Stadt Bochum

Bezirksbezogene Haushaltsangaben

überbezirklich

Produktgruppe	Bezeichnung	Ansatz 2023	Ansatz 2024	Ansatz 2025	Ansatz 2026	Ansatz 2027
5401	Alleestr.	900.000	5.000.000	2.150.000		
5401	Castroper Str.	2.760.000	100.000			
5401	Wattenscheider Hellweg	300.000	50.000			
5401	Werner Hellweg	5.000	5.000			
5401	Hauptstr.	2.300.000	10.000			
5401	Wittener Str.	990.000	3.850.000	3.591.000	1.450.000	
5401	Opelring		100.000	100.000	1.000.000	3.000.000
5401	Stiepeler Str.		10.000	10.000	500.000	400.000
5401	Königsallee	2.500.000	2.200.000			
5401	Universitätsstr.	1.980.000	1.500.000	3.120.000	4.800.000	
5401	Wasserstr.			500.000	1.000.000	1.000.000
5401	Essener Str.		10.000	600.000	1.300.000	
5401	Hattinger Str.	700.000	500.000	800.000	2.000.000	1.000.000
5401	Munscheider Damm		1.000	80.000		
5401	Dr.-C.-Otto-Str.	1.150.000	615.000			
5402	Stadtbahn 308/318	705.000	3.305.000	3.005.000	3.510.000	15.000
5501	Radweg Opelbahn	500.000	4.400.000	1.200.000		
5501	BO Strategie - Grüne Oasen	440.800	3.315.500			
5501	Spielleitplanung	1.019.600	1.211.800	1.575.600	3.603.600	3.867.200
5501	Internationale Gartenausstellung IGA	1.600.000	2.050.000	5.625.000	1.000.000	

4. Teilfinanzpläne der Bezirke sowie die Übersicht der Investitionsmaßnahmen getrennt nach Bezirken

4.1 Teilfinanzplan Bezirk 1 und Einzelübersicht über die Investitionsmaßnahmen

Teilfinanzplan			Ergebnis 2021	Ansatz 2022	Ansatz 2023	Ansatz 2024	Planung 2025	Planung 2026	Planung 2027
7	-	Erwerb von Grundstücken/Gebäuden							
8	-	Auszahlungen für Baumaßnahmen	10.190.176	28.369.028	30.241.611	29.004.110	24.005.600	25.220.975	22.419.975
9	-	Erwerb von beweglichem Anlagevermögen	526.749	716.920	814.900	1.174.342	1.091.100	964.100	1.039.100
10	-	Erwerb von Finanzanlagen							
11	-	Auszahlungen von aktivierbaren Zuwendungen							
12	-	sonstige Investitionsauszahlungen							
13	=	investive Auszahlungen	10.716.926	29.085.948	31.056.511	30.178.452	25.096.700	26.185.075	23.459.075

Haushaltsplan 2023/2024

Stadt Bochum

Bezirksbezogene Haushaltsangaben

Bezirk 1

Investitionsmaßnahmen	Ergebnis 2021	Ansatz 2022	Ansatz 2023	Verpflich- tungser- mächtig- ungen	Ansatz 2024	Verpflich- tungser- mächtig- ungen	Planung 2025	Planung 2026	Planung 2027	bisher be- reitgestellt (einschl. Sp.2)	Gesamtein- zahlungen / -aus- zahlungen
6000004701121 Weitere bezirk. Maßn. Bez. I investiv											
- Erwerb von bewegl. Anlagevermögen	162.595	282.700	322.900		443.400		523.900	523.900	523.900	445.295	2.783.295
= Summe Auszahlungen	162.595	282.700	322.900		443.400		523.900	523.900	523.900	445.295	2.783.295
6000004452101 GVG u. BUG Schulen Bez. 1											
- Erwerb von bewegl. Anlagevermögen	22.491	7.200								29.691	29.691
= Summe Auszahlungen	22.491	7.200								29.691	29.691
6000007232101 GVG u. BUG Turnh./Lehrschwimmb. Bez. 1											
- Erwerb von bewegl. Anlagevermögen	1.771	1.000								2.771	2.771
= Summe Auszahlungen	1.771	1.000								2.771	2.771
6400001052101 GS An der Maarbrücke											
- Auszahlungen für Baumaßnahmen	607.784									607.784	607.784
= Summe Auszahlungen	607.784									607.784	607.784
6400001062101 GS Arnoldschule											
- Auszahlungen für Baumaßnahmen	8.181									8.181	8.181
= Summe Auszahlungen	8.181									8.181	8.181
6400001102101 GS Lina-Morgenstern-Schule											
- Auszahlungen für Baumaßnahmen	41.566	1.050.875								1.092.441	1.092.441
= Summe Auszahlungen	41.566	1.050.875								1.092.441	1.092.441
6400001142101 GS In der Vöde											
- Auszahlungen für Baumaßnahmen	2.524									2.524	2.524
= Summe Auszahlungen	2.524									2.524	2.524
6400001202101 GS Feldsieper Schule											
- Auszahlungen für Baumaßnahmen	1.780.043	7.220.903								9.000.946	9.000.946
= Summe Auszahlungen	1.780.043	7.220.903								9.000.946	9.000.946

Haushaltsplan 2023/2024

Stadt Bochum

Bezirksbezogene Haushaltsangaben

Bezirk 1

Investitionsmaßnahmen	Ergebnis 2021	Ansatz 2022	Ansatz 2023	Verpflich- tungser- mächtig- ungen	Ansatz 2024	Verpflich- tungser- mächtig- ungen	Planung 2025	Planung 2026	Planung 2027	bisher be- reitgestellt (einschl. Sp.2)	Gesamtein- zahlungen / -aus- zahlungen
6400001222101 GS Friederika-Schule											
- Auszahlungen für Baumaßnahmen	12.624									12.624	12.624
= Summe Auszahlungen	12.624									12.624	12.624
6400001432101 GS Emil-von-Behring-Schule											
- Auszahlungen für Baumaßnahmen	107.290	630.000								737.290	737.290
= Summe Auszahlungen	107.290	630.000								737.290	737.290
6400001462101 GS Vels-Heide-Schule											
- Auszahlungen für Baumaßnahmen	15.365	30.000								45.365	45.365
= Summe Auszahlungen	15.365	30.000								45.365	45.365
6400001552101 GS Don-Bosco-Schule											
- Auszahlungen für Baumaßnahmen	45.681	270.000								315.681	315.681
= Summe Auszahlungen	45.681	270.000								315.681	315.681
6000004452103 GVG u. BUG Schulen Bez. 1											
- Erwerb von bewegl. Anlagevermögen			36.600		7.200		7.200	7.200	7.200		65.400
= Summe Auszahlungen			36.600		7.200		7.200	7.200	7.200		65.400
6000007232103 GVG u. BUG Turnh./Lehrschwimmb. Bez. 1											
- Erwerb von bewegl. Anlagevermögen			1.000		1.000		1.000	1.000	1.000		5.000
= Summe Auszahlungen			1.000		1.000		1.000	1.000	1.000		5.000
6400001202103 GS Feldsieper Schule											
- Auszahlungen für Baumaßnahmen			7.340.000		3.019.560						10.359.560
= Summe Auszahlungen			7.340.000		3.019.560						10.359.560
6400001222103 GS Friederika-Schule											
- Auszahlungen für Baumaßnahmen			244.000	194.000	194.000						438.000
= Summe Auszahlungen			244.000	194.000	194.000						438.000

Haushaltsplan 2023/2024

Stadt Bochum

Bezirksbezogene Haushaltsangaben

Bezirk 1

Investitionsmaßnahmen	Ergebnis 2021	Ansatz 2022	Ansatz 2023	Verpflichtungsermächtigungen	Ansatz 2024	Verpflichtungsermächtigungen	Planung 2025	Planung 2026	Planung 2027	bisher bereitgestellt (einschl. Sp.2)	Gesamteinzahlungen / -auszahlungen
6400001432103 GS Emil-von-Behring-Schule											
- Auszahlungen für Baumaßnahmen			1.040.411								1.040.411
= Summe Auszahlungen			1.040.411								1.040.411
6400001532103 GS Wilbergschule											
- Auszahlungen für Baumaßnahmen			100.000								100.000
= Summe Auszahlungen			100.000								100.000
6000001453601 Kita Herzogstr. - Anbau U3											
- Auszahlungen für Baumaßnahmen	820.081									820.081	820.081
- Erwerb von bewegl. Anlagevermögen	84.524									84.524	84.524
= Summe Auszahlungen	904.605									904.605	904.605
6000003793601 GVG u. BUG StA 51 Kita Bez. 1											
- Erwerb von bewegl. Anlagevermögen	7.000	10.000	60.000		10.000		10.000	10.000	10.000	17.000	117.000
= Summe Auszahlungen	7.000	10.000	60.000		10.000		10.000	10.000	10.000	17.000	117.000
6000003383602 Umbaumaßnahme KJFH Amtsstr. 10-12											
- Auszahlungen für Baumaßnahmen	5.982									5.982	5.982
= Summe Auszahlungen	5.982									5.982	5.982
6000004573604 FPZ-Anbau Zechenstr.											
- Auszahlungen für Baumaßnahmen	13.396									13.396	13.396
= Summe Auszahlungen	13.396									13.396	13.396
6000000404201 BUG > 800 EUR Sportanlagen Bez. 1											
- Erwerb von bewegl. Anlagevermögen	566	7.524	7.000		7.000		7.000	7.000	7.000	8.090	43.090
= Summe Auszahlungen	566	7.524	7.000		7.000		7.000	7.000	7.000	8.090	43.090
6000003824201 Sportanlage Lohring											
- Auszahlungen für Baumaßnahmen	10.258									10.258	10.258
= Summe Auszahlungen	10.258									10.258	10.258

Haushaltsplan 2023/2024

Stadt Bochum

Bezirksbezogene Haushaltsangaben

Bezirk 1

Investitionsmaßnahmen	Ergebnis 2021	Ansatz 2022	Ansatz 2023	Verpflichtungsermächtigungen	Ansatz 2024	Verpflichtungsermächtigungen	Planung 2025	Planung 2026	Planung 2027	bisher bereitgestellt (einschl. Sp.2)	Gesamteinzahlungen / -auszahlungen
6000002545102 Fortführung Westend Goldhamme											
- Auszahlungen für Baumaßnahmen	1.421.083									1.421.083	1.421.083
- Erwerb von bewegl. Anlagevermögen	7.155									7.155	7.155
= Summe Auszahlungen	1.428.237									1.428.237	1.428.237
6000004915102 ISEK Hamme											
- Auszahlungen für Baumaßnahmen	36.632	933.250	817.500		1.620.750	3.400.000	2.357.500	2.395.525	898.975	969.882	9.060.132
- Erwerb von bewegl. Anlagevermögen		100.000	50.000		100.000		250.000	50.000	50.000	100.000	600.000
= Summe Auszahlungen	36.632	1.033.250	867.500		1.720.750	3.400.000	2.607.500	2.445.525	948.975	1.069.882	9.660.132
6000004945102 ISEK Innenstadt											
- Auszahlungen für Baumaßnahmen	63.928	800.000	402.700	400.000	1.352.800		1.665.100	4.518.950	8.301.000	863.928	17.104.478
- Erwerb von bewegl. Anlagevermögen		50.000	100.000	400.000	150.000		125.000	125.000		50.000	550.000
= Summe Auszahlungen	63.928	850.000	502.700	800.000	1.502.800		1.790.100	4.643.950	8.301.000	913.928	17.654.478
6000002965304 Dibergkanal											
- Auszahlungen für Baumaßnahmen	712.963	1.640.000	1.475.000	1.857.000	1.857.000					2.352.963	5.684.963
= Summe Auszahlungen	712.963	1.640.000	1.475.000	1.857.000	1.857.000					2.352.963	5.684.963
6000004105304 TEG Grummer Teiche											
- Auszahlungen für Baumaßnahmen			80.000								80.000
= Summe Auszahlungen			80.000								80.000
6000005685304 Stadtparkteich											
- Auszahlungen für Baumaßnahmen	238.960	2.000.000	100.000							2.238.960	2.338.960
= Summe Auszahlungen	238.960	2.000.000	100.000							2.238.960	2.338.960
6500000605304 Stühmeyerstr.											
- Auszahlungen für Baumaßnahmen									102.000		102.000
= Summe Auszahlungen									102.000		102.000

Haushaltsplan 2023/2024

Stadt Bochum

Bezirksbezogene Haushaltsangaben

Bezirk 1

Investitionsmaßnahmen	Ergebnis 2021	Ansatz 2022	Ansatz 2023	Verpflichtungsermächtigungen	Ansatz 2024	Verpflichtungsermächtigungen	Planung 2025	Planung 2026	Planung 2027	bisher bereitgestellt (einschl. Sp.2)	Gesamteinzahlungen / -auszahlungen
6500000705304 Brückstr.											
- Auszahlungen für Baumaßnahmen			5.000	5.000	5.000						10.000
= Summe Auszahlungen			5.000	5.000	5.000						10.000
6500001275304 Kleine Ehrenfeldstr.											
- Auszahlungen für Baumaßnahmen	18.554									18.554	18.554
= Summe Auszahlungen	18.554									18.554	18.554
6500001855304 Kanalstr.											
- Auszahlungen für Baumaßnahmen			5.000								5.000
= Summe Auszahlungen			5.000								5.000
6500001955304 Klosterstr.											
- Auszahlungen für Baumaßnahmen				244.000	5.000	143.000	382.000				387.000
= Summe Auszahlungen				244.000	5.000	143.000	382.000				387.000
6500002405304 Neustr.											
- Auszahlungen für Baumaßnahmen								362.000			362.000
= Summe Auszahlungen								362.000			362.000
6500003105304 Südring											
- Auszahlungen für Baumaßnahmen		10.000						400.000		10.000	410.000
= Summe Auszahlungen		10.000						400.000		10.000	410.000
6500003305304 Viktoriastr.											
- Auszahlungen für Baumaßnahmen	61.438									61.438	61.438
= Summe Auszahlungen	61.438									61.438	61.438
6500004255304 Alleestr.											
- Auszahlungen für Baumaßnahmen			1.900.000	2.286.000	2.010.000	1.274.000	1.340.000	295.500	409.000		5.954.500
= Summe Auszahlungen			1.900.000	2.286.000	2.010.000	1.274.000	1.340.000	295.500	409.000		5.954.500

Haushaltsplan 2023/2024

Stadt Bochum

Bezirksbezogene Haushaltsangaben

Bezirk 1

Investitionsmaßnahmen	Ergebnis 2021	Ansatz 2022	Ansatz 2023	Verpflichtungsermächtigungen	Ansatz 2024	Verpflichtungsermächtigungen	Planung 2025	Planung 2026	Planung 2027	bisher bereitgestellt (einschl. Sp.2)	Gesamteinzahlungen / -auszahlungen
6500004705304 Antoniusstr.											
- Auszahlungen für Baumaßnahmen				218.000	5.000	611.000	340.000	484.000			829.000
= Summe Auszahlungen				218.000	5.000	611.000	340.000	484.000			829.000
6500004955304 Bergstr.											
- Auszahlungen für Baumaßnahmen		41.000	400.000						346.000	41.000	787.000
= Summe Auszahlungen		41.000	400.000						346.000	41.000	787.000
6500005005304 Bessemerstr.											
- Auszahlungen für Baumaßnahmen			5.000	5.000	5.000						10.000
= Summe Auszahlungen			5.000	5.000	5.000						10.000
6500005055304 Blumenstr.											
- Auszahlungen für Baumaßnahmen				31.000		832.000	50.000	813.000			863.000
= Summe Auszahlungen				31.000		832.000	50.000	813.000			863.000
6500005605304 Eickeler Str.											
- Auszahlungen für Baumaßnahmen			5.000	5.000	5.000						10.000
= Summe Auszahlungen			5.000	5.000	5.000						10.000
6500005855304 Freiligrathstr.											
- Auszahlungen für Baumaßnahmen									273.000		273.000
= Summe Auszahlungen									273.000		273.000
6500006255304 Graf-Engelbert-Str.											
- Auszahlungen für Baumaßnahmen				281.000	5.000	180.000	440.000	16.000			461.000
= Summe Auszahlungen				281.000	5.000	180.000	440.000	16.000			461.000
6500006455304 Gußstahlstr.											
- Auszahlungen für Baumaßnahmen	1.783		375.000							1.783	376.783
= Summe Auszahlungen	1.783		375.000							1.783	376.783

Haushaltsplan 2023/2024

Stadt Bochum

Bezirksbezogene Haushaltsangaben

Bezirk 1

Investitionsmaßnahmen	Ergebnis 2021	Ansatz 2022	Ansatz 2023	Verpflichtungsermächtigungen	Ansatz 2024	Verpflichtungsermächtigungen	Planung 2025	Planung 2026	Planung 2027	bisher bereitgestellt (einschl. Sp.2)	Gesamteinzahlungen / -auszahlungen
6500006555304 Haderslebener Str.											
- Auszahlungen für Baumaßnahmen								431.000			431.000
= Summe Auszahlungen								431.000			431.000
6500007155304 Josephstr.											
- Auszahlungen für Baumaßnahmen								472.000			472.000
= Summe Auszahlungen								472.000			472.000
6500007355304 Klinikstr.											
- Auszahlungen für Baumaßnahmen				146.000	5.000	84.000	225.000				230.000
= Summe Auszahlungen				146.000	5.000	84.000	225.000				230.000
6500007605304 Küppersstr.											
- Auszahlungen für Baumaßnahmen				31.000		619.000	50.000	600.000			650.000
= Summe Auszahlungen				31.000		619.000	50.000	600.000			650.000
6500007705304 Karl-Lange-Str.											
- Auszahlungen für Baumaßnahmen								228.000			228.000
= Summe Auszahlungen								228.000			228.000
6500008155304 Maximilian-Kolbe-Str.											
- Auszahlungen für Baumaßnahmen									136.000		136.000
= Summe Auszahlungen									136.000		136.000
6500008655304 I. Parallelstr.											
- Auszahlungen für Baumaßnahmen									291.000		291.000
= Summe Auszahlungen									291.000		291.000
6500009955304 Westhoffstr.											
- Auszahlungen für Baumaßnahmen									229.000		229.000
= Summe Auszahlungen									229.000		229.000

Haushaltsplan 2023/2024

Stadt Bochum

Bezirksbezogene Haushaltsangaben

Bezirk 1

Investitionsmaßnahmen	Ergebnis 2021	Ansatz 2022	Ansatz 2023	Verpflichtungsermächtigungen	Ansatz 2024	Verpflichtungsermächtigungen	Planung 2025	Planung 2026	Planung 2027	bisher bereitgestellt (einschl. Sp.2)	Gesamteinzahlungen / -auszahlungen
6500010005304 Wichernstr.											
- Auszahlungen für Baumaßnahmen				596.000	540.000	34.000	90.000				630.000
= Summe Auszahlungen				596.000	540.000	34.000	90.000				630.000
6500011155304 Anne-Frank-Str.											
- Auszahlungen für Baumaßnahmen								164.000			164.000
= Summe Auszahlungen								164.000			164.000
6500011305304 Am Friedensgrund											
- Auszahlungen für Baumaßnahmen									326.000		326.000
= Summe Auszahlungen								326.000			326.000
6500011355304 Am Frohen Blick											
- Auszahlungen für Baumaßnahmen									448.000		448.000
= Summe Auszahlungen								448.000			448.000
6500011705304 An der Maarbrücke											
- Auszahlungen für Baumaßnahmen		1.128.000	5.000	1.809.000	1.225.000	347.000	931.000			1.128.000	3.289.000
= Summe Auszahlungen		1.128.000	5.000	1.809.000	1.225.000	347.000	931.000			1.128.000	3.289.000
6500012105304 Dorstener Str.											
- Auszahlungen für Baumaßnahmen								100.000	400.000		500.000
= Summe Auszahlungen								100.000	400.000		500.000
6500012455304 Freudenbergstr.											
- Auszahlungen für Baumaßnahmen				448.000	440.000	5.000	13.000				453.000
= Summe Auszahlungen				448.000	440.000	5.000	13.000				453.000
6500012555304 Gahlensche Str.											
- Auszahlungen für Baumaßnahmen				269.000	269.000						269.000
= Summe Auszahlungen				269.000	269.000						269.000

Haushaltsplan 2023/2024

Stadt Bochum

Bezirksbezogene Haushaltsangaben

Bezirk 1

Investitionsmaßnahmen	Ergebnis 2021	Ansatz 2022	Ansatz 2023	Verpflichtungsermächtigungen	Ansatz 2024	Verpflichtungsermächtigungen	Planung 2025	Planung 2026	Planung 2027	bisher bereitgestellt (einschl. Sp.2)	Gesamteinzahlungen / -auszahlungen
6500012755304 Goldhammer Str.											
- Auszahlungen für Baumaßnahmen	62.917									62.917	62.917
= Summe Auszahlungen	62.917									62.917	62.917
6500013105304 Hofsteder Str.											
- Auszahlungen für Baumaßnahmen	72.553		5.000	228.000	160.000	41.000	109.000	164.000		72.553	510.553
= Summe Auszahlungen	72.553		5.000	228.000	160.000	41.000	109.000	164.000		72.553	510.553
6500013525304 Mühlenweg											
- Auszahlungen für Baumaßnahmen				213.000		287.000	340.000	160.000			500.000
= Summe Auszahlungen				213.000		287.000	340.000	160.000			500.000
6500013605304 Overdyker Str.											
- Auszahlungen für Baumaßnahmen				66.000	5.000	37.000	98.000	340.000	460.000		903.000
= Summe Auszahlungen				66.000	5.000	37.000	98.000	340.000	460.000		903.000
6500017505304 Röhlinghauser Str.											
- Auszahlungen für Baumaßnahmen				281.000	5.000	344.000	440.000	180.000			625.000
= Summe Auszahlungen				281.000	5.000	344.000	440.000	180.000			625.000
6500018175304 An den Klärbrunnen											
- Auszahlungen für Baumaßnahmen			5.000	5.000	5.000						10.000
= Summe Auszahlungen			5.000	5.000	5.000						10.000
6500018755304 Dinnendahlstr.											
- Auszahlungen für Baumaßnahmen			980.000								980.000
= Summe Auszahlungen			980.000								980.000
6500019505304 In der Provitze											
- Auszahlungen für Baumaßnahmen				218.000	5.000	283.000	340.000	156.000			501.000
= Summe Auszahlungen				218.000	5.000	283.000	340.000	156.000			501.000

Haushaltsplan 2023/2024

Stadt Bochum

Bezirksbezogene Haushaltsangaben

Bezirk 1

Investitionsmaßnahmen	Ergebnis 2021	Ansatz 2022	Ansatz 2023	Verpflich- tungser- mächtig- ungen	Ansatz 2024	Verpflich- tungser- mächtig- ungen	Planung 2025	Planung 2026	Planung 2027	bisher be- reitgestellt (einschl. Sp.2)	Gesamtein- zahlungen / -aus- zahlungen
6500019755304 Kleine Hordeler Str.											
- Auszahlungen für Baumaßnahmen				180.000	5.000	104.000	279.000				284.000
= Summe Auszahlungen				180.000	5.000	104.000	279.000				284.000
6500020205304 Poststr.											
- Auszahlungen für Baumaßnahmen	9.701	500.000	5.000	688.000	500.000	112.000	300.000		231.000	509.701	1.545.701
= Summe Auszahlungen	9.701	500.000	5.000	688.000	500.000	112.000	300.000		231.000	509.701	1.545.701
6500020305304 Riemker Str.											
- Auszahlungen für Baumaßnahmen				168.000	5.000	1.893.000	260.000	980.000	816.000		2.061.000
= Summe Auszahlungen				168.000	5.000	1.893.000	260.000	980.000	816.000		2.061.000
6500020605304 Verkehrsstr.											
- Auszahlungen für Baumaßnahmen									85.000		85.000
= Summe Auszahlungen									85.000		85.000
6500021355304 Auf dem Dahlacker											
- Auszahlungen für Baumaßnahmen									464.000		464.000
= Summe Auszahlungen									464.000		464.000
6500021405304 Auf der Markscheide											
- Auszahlungen für Baumaßnahmen									376.000		376.000
= Summe Auszahlungen									376.000		376.000
6500021555304 Bleckstr.											
- Auszahlungen für Baumaßnahmen		2.270.000	420.000	1.993.000	1.225.000	1.682.000	1.225.000	1.225.000		2.270.000	6.365.000
= Summe Auszahlungen		2.270.000	420.000	1.993.000	1.225.000	1.682.000	1.225.000	1.225.000		2.270.000	6.365.000
6500022555304 Meesmannstr.											
- Auszahlungen für Baumaßnahmen				607.000	10.000	1.086.000	951.000	732.000	500.000		2.193.000
= Summe Auszahlungen				607.000	10.000	1.086.000	951.000	732.000	500.000		2.193.000

Haushaltsplan 2023/2024

Stadt Bochum

Bezirksbezogene Haushaltsangaben

Bezirk 1

Investitionsmaßnahmen	Ergebnis 2021	Ansatz 2022	Ansatz 2023	Verpflichtungsermächtigungen	Ansatz 2024	Verpflichtungsermächtigungen	Planung 2025	Planung 2026	Planung 2027	bisher bereitgestellt (einschl. Sp.2)	Gesamteinzahlungen / -auszahlungen
6500022705304 Nixenstr.											
- Auszahlungen für Baumaßnahmen			5.000	5.000	5.000						10.000
= Summe Auszahlungen			5.000	5.000	5.000						10.000
6500022755304 Oberscheidstr.											
- Auszahlungen für Baumaßnahmen		440.000	440.000	360.000	360.000					440.000	1.240.000
= Summe Auszahlungen		440.000	440.000	360.000	360.000					440.000	1.240.000
6500022905304 Schöllmannstr.											
- Auszahlungen für Baumaßnahmen									540.000		540.000
= Summe Auszahlungen									540.000		540.000
6500023505304 Zillertalstr.											
- Auszahlungen für Baumaßnahmen								216.000			216.000
= Summe Auszahlungen								216.000			216.000
6500024155304 Agnesstr.											
- Auszahlungen für Baumaßnahmen		100.000								100.000	100.000
= Summe Auszahlungen		100.000								100.000	100.000
6500024205304 Am Eschenbruch											
- Auszahlungen für Baumaßnahmen									222.000		222.000
= Summe Auszahlungen									222.000		222.000
6500025555304 Herderalle											
- Auszahlungen für Baumaßnahmen		5.000	5.000	5.000	5.000					5.000	15.000
= Summe Auszahlungen		5.000	5.000	5.000	5.000					5.000	15.000
6500025755304 Josephinenstr.											
- Auszahlungen für Baumaßnahmen				276.000		1.595.000	440.000	980.000	451.000		1.871.000
= Summe Auszahlungen				276.000		1.595.000	440.000	980.000	451.000		1.871.000

Haushaltsplan 2023/2024

Stadt Bochum

Bezirksbezogene Haushaltsangaben

Bezirk 1

Investitionsmaßnahmen	Ergebnis 2021	Ansatz 2022	Ansatz 2023	Verpflich- tungser- mächtig- ungen	Ansatz 2024	Verpflich- tungser- mächtig- ungen	Planung 2025	Planung 2026	Planung 2027	bisher be- reitgestellt (einschl. Sp.2)	Gesamtein- zahlungen / -aus- zahlungen
6500026005304 Lerchenweg											
- Auszahlungen für Baumaßnahmen								78.000			78.000
= Summe Auszahlungen								78.000			78.000
6500027105304 Tenthoffstr.											
- Auszahlungen für Baumaßnahmen									208.000		208.000
= Summe Auszahlungen								208.000			208.000
6500027305304 Wachtelweg											
- Auszahlungen für Baumaßnahmen									127.000		127.000
= Summe Auszahlungen								127.000			127.000
6500027405304 Weg am Kötterberg											
- Auszahlungen für Baumaßnahmen				94.000		56.000	150.000				150.000
= Summe Auszahlungen				94.000		56.000	150.000				150.000
6500053705304 Westheide											
- Auszahlungen für Baumaßnahmen								105.000			105.000
= Summe Auszahlungen								105.000			105.000
6500055105304 Alarichstr.											
- Auszahlungen für Baumaßnahmen	127.563								215.000	127.563	342.563
= Summe Auszahlungen	127.563								215.000	127.563	342.563
6500055255304 Am Dornbusch											
- Auszahlungen für Baumaßnahmen		5.000								5.000	5.000
= Summe Auszahlungen		5.000								5.000	5.000
6500055905304 Auf der Heide											
- Auszahlungen für Baumaßnahmen								306.000			306.000
= Summe Auszahlungen								306.000			306.000

Haushaltsplan 2023/2024

Stadt Bochum

Bezirksbezogene Haushaltsangaben

Bezirk 1

Investitionsmaßnahmen	Ergebnis 2021	Ansatz 2022	Ansatz 2023	Verpflich- tungser- mächtig- ungen	Ansatz 2024	Verpflich- tungser- mächtig- ungen	Planung 2025	Planung 2026	Planung 2027	bisher be- reitgestellt (einschl. Sp.2)	Gesamtein- zahlungen / -aus- zahlungen
6500056355304 Freigrafendamm											
- Auszahlungen für Baumaßnahmen								389.000	471.000		860.000
= Summe Auszahlungen								389.000	471.000		860.000
6500056705304 Goerdtr.											
- Auszahlungen für Baumaßnahmen	79.568	2.000.000	4.133.000	550.000	205.000	205.000	550.000			2.079.568	6.967.568
= Summe Auszahlungen	79.568	2.000.000	4.133.000	550.000	205.000	205.000	550.000			2.079.568	6.967.568
6500056805304 Goyst.											
- Auszahlungen für Baumaßnahmen	163.932									163.932	163.932
= Summe Auszahlungen	163.932									163.932	163.932
6500056905304 Harpener Str.											
- Auszahlungen für Baumaßnahmen	48.707	340.000								388.707	388.707
= Summe Auszahlungen	48.707	340.000								388.707	388.707
6500057405304 Laerstr.											
- Auszahlungen für Baumaßnahmen									105.000		105.000
= Summe Auszahlungen									105.000		105.000
6500057555304 Liebfrauenstr.											
- Auszahlungen für Baumaßnahmen	123.585			103.000	5.000	59.000	157.000			123.585	285.585
= Summe Auszahlungen	123.585			103.000	5.000	59.000	157.000			123.585	285.585
6500057855304 Paddenbett											
- Auszahlungen für Baumaßnahmen			5.000	94.000	30.000	38.000	102.000				137.000
= Summe Auszahlungen			5.000	94.000	30.000	38.000	102.000				137.000
6500058755304 Ulmenallee											
- Auszahlungen für Baumaßnahmen									204.000		204.000
= Summe Auszahlungen									204.000		204.000

Haushaltsplan 2023/2024

Stadt Bochum

Bezirksbezogene Haushaltsangaben

Bezirk 1

Investitionsmaßnahmen	Ergebnis 2021	Ansatz 2022	Ansatz 2023	Verpflichtungsermächtigungen	Ansatz 2024	Verpflichtungsermächtigungen	Planung 2025	Planung 2026	Planung 2027	bisher bereitgestellt (einschl. Sp.2)	Gesamteinzahlungen / -auszahlungen
6500059055304 Wittener Str.											
- Auszahlungen für Baumaßnahmen	653	15.000								15.653	15.653
- Erwerb von bewegl. Anlagevermögen	11.290									11.290	11.290
= Summe Auszahlungen	11.944	15.000								26.944	26.944
6500066255304 Alte Hattinger Str.											
- Auszahlungen für Baumaßnahmen									198.000		198.000
= Summe Auszahlungen									198.000		198.000
6500066755304 An der Schalwiese											
- Auszahlungen für Baumaßnahmen	497.549									497.549	497.549
= Summe Auszahlungen	497.549									497.549	497.549
6500067505304 Christstr.											
- Auszahlungen für Baumaßnahmen									58.000		58.000
= Summe Auszahlungen									58.000		58.000
6500067555304 Clemensstr.											
- Auszahlungen für Baumaßnahmen									180.000		180.000
= Summe Auszahlungen									180.000		180.000
6500068355304 Friederikastr.											
- Auszahlungen für Baumaßnahmen	512.203									512.203	512.203
= Summe Auszahlungen	512.203									512.203	512.203
6500068705304 Am Wiesental											
- Auszahlungen für Baumaßnahmen									21.000		21.000
= Summe Auszahlungen									21.000		21.000
6500069955304 Königsallee											
- Auszahlungen für Baumaßnahmen		30.000	990.000	920.000	920.000					30.000	1.940.000
= Summe Auszahlungen		30.000	990.000	920.000	920.000					30.000	1.940.000

Haushaltsplan 2023/2024

Stadt Bochum

Bezirksbezogene Haushaltsangaben

Bezirk 1

Investitionsmaßnahmen	Ergebnis 2021	Ansatz 2022	Ansatz 2023	Verpflich- tungser- mächtigun- gen	Ansatz 2024	Verpflich- tungser- mächtigun- gen	Planung 2025	Planung 2026	Planung 2027	bisher be- reitgestellt (einschl. Sp.2)	Gesamtein- zahlungen / -aus- zahlungen
6500070155304 Kulmer Str.											
- Auszahlungen für Baumaßnahmen	104.535									104.535	104.535
= Summe Auszahlungen	104.535									104.535	104.535
6500071455304 Querenburger Str.											
- Auszahlungen für Baumaßnahmen				210.000	210.000						210.000
= Summe Auszahlungen				210.000	210.000						210.000
6500072255304 Steinring											
- Auszahlungen für Baumaßnahmen	43.546	800.000	560.000							843.546	1.403.546
= Summe Auszahlungen	43.546	800.000	560.000							843.546	1.403.546
6500072455304 Stolze Str.											
- Auszahlungen für Baumaßnahmen				505.000	300.000	122.000	327.000				627.000
= Summe Auszahlungen				505.000	300.000	122.000	327.000				627.000
6500073005304 Weiherstr.											
- Auszahlungen für Baumaßnahmen									18.000		18.000
= Summe Auszahlungen									18.000		18.000
6500086655304 Engelsburger Str.											
- Auszahlungen für Baumaßnahmen				246.000	5.000	143.000	384.000	270.000	210.000		869.000
= Summe Auszahlungen				246.000	5.000	143.000	384.000	270.000	210.000		869.000
6500086755304 Essener Str.											
- Auszahlungen für Baumaßnahmen	12.891	300.000	160.000							312.891	472.891
= Summe Auszahlungen	12.891	300.000	160.000							312.891	472.891
6500087255304 Im Ahfeld											
- Auszahlungen für Baumaßnahmen	74.558	3.000.000	1.940.000	4.687.000	2.940.000	1.083.000	2.830.000			3.074.558	10.784.558
= Summe Auszahlungen	74.558	3.000.000	1.940.000	4.687.000	2.940.000	1.083.000	2.830.000			3.074.558	10.784.558

Haushaltsplan 2023/2024

Stadt Bochum

Bezirksbezogene Haushaltsangaben

Bezirk 1

Investitionsmaßnahmen	Ergebnis 2021	Ansatz 2022	Ansatz 2023	Verpflich- tungser- mächtig- ungen	Ansatz 2024	Verpflich- tungser- mächtig- ungen	Planung 2025	Planung 2026	Planung 2027	bisher be- reitgestellt (einschl. Sp.2)	Gesamtein- zahlungen / -aus- zahlungen
6500087405304 Kohlenstr.											
- Auszahlungen für Baumaßnahmen				88.000		52.000	140.000				140.000
= Summe Auszahlungen				88.000		52.000	140.000				140.000
6000001725401 ZOB											
- Auszahlungen für Baumaßnahmen	41.769									41.769	41.769
- Erwerb von bewegl. Anlagevermögen	2.087									2.087	2.087
= Summe Auszahlungen	43.856									43.856	43.856
6500000605401 Stühmeyerstr.											
- Auszahlungen für Baumaßnahmen		200.000	10.000	269.000	50.000	131.000	350.000			200.000	610.000
- Erwerb von bewegl. Anlagevermögen			10.000								10.000
= Summe Auszahlungen		200.000	20.000	269.000	50.000	131.000	350.000			200.000	620.000
6500000905401 Dr.-Ruer-Platz											
- Auszahlungen für Baumaßnahmen			10.000	10.000	10.000						20.000
= Summe Auszahlungen			10.000	10.000	10.000						20.000
6500001105401 Grabenstr.											
- Auszahlungen für Baumaßnahmen			200.000								200.000
= Summe Auszahlungen			200.000								200.000
6500001455401 Hustr.											
- Auszahlungen für Baumaßnahmen	2.769	10.000		323.000	10.000	187.000	500.000	800.000		12.769	1.322.769
- Erwerb von bewegl. Anlagevermögen	10.000			5.000			5.000			10.000	15.000
= Summe Auszahlungen	12.769	10.000		328.000	10.000	187.000	505.000	800.000		22.769	1.337.769
6500001555401 Husemannplatz											
- Auszahlungen für Baumaßnahmen	179.237	1.250.000	4.000.000	4.000.000	4.000.000					1.429.237	9.429.237
- Erwerb von bewegl. Anlagevermögen				205.000	200.000		5.000	5.000	5.000		215.000
= Summe Auszahlungen	179.237	1.250.000	4.000.000	4.205.000	4.200.000		5.000	5.000	5.000	1.429.237	9.644.237

Haushaltsplan 2023/2024

Stadt Bochum

Bezirksbezogene Haushaltsangaben

Bezirk 1

Investitionsmaßnahmen	Ergebnis 2021	Ansatz 2022	Ansatz 2023	Verpflich- tungser- mächtig- ungen	Ansatz 2024	Verpflich- tungser- mächtig- ungen	Planung 2025	Planung 2026	Planung 2027	bisher be- reitgestellt (einschl. Sp.2)	Gesamtein- zahlungen / -aus- zahlungen
6500001605401 Imbuschplatz											
- Auszahlungen für Baumaßnahmen			10.000	10.000	10.000						20.000
= Summe Auszahlungen			10.000	10.000	10.000						20.000
6500001855401 Kanalstr.											
- Auszahlungen für Baumaßnahmen			10.000	10.000	10.000						20.000
= Summe Auszahlungen			10.000	10.000	10.000						20.000
6500002025401 Kortumstr.											
- Auszahlungen für Baumaßnahmen	57.946		5.000							57.946	62.946
= Summe Auszahlungen	57.946		5.000							57.946	62.946
6500002505401 Ostring											
- Erwerb von bewegl. Anlagevermögen	33.536									33.536	33.536
= Summe Auszahlungen	33.536									33.536	33.536
6500002755401 Willy-Brandt-Platz											
- Auszahlungen für Baumaßnahmen		200.000	50.000							200.000	250.000
- Erwerb von bewegl. Anlagevermögen		76.028								76.028	76.028
= Summe Auszahlungen		276.028	50.000							276.028	326.028
6500003105401 Südring											
- Auszahlungen für Baumaßnahmen				41.000	10.000	19.000	50.000	500.000	2.500.000		3.060.000
- Erwerb von bewegl. Anlagevermögen									180.000		180.000
= Summe Auszahlungen				41.000	10.000	19.000	50.000	500.000	2.680.000		3.240.000
6500003305401 Viktoriastr.											
- Auszahlungen für Baumaßnahmen			10.000	10.000	10.000						20.000
= Summe Auszahlungen			10.000	10.000	10.000						20.000

Haushaltsplan 2023/2024

Stadt Bochum

Bezirksbezogene Haushaltsangaben

Bezirk 1

Investitionsmaßnahmen	Ergebnis 2021	Ansatz 2022	Ansatz 2023	Verpflich- tungser- mächtig- ungen	Ansatz 2024	Verpflich- tungser- mächtig- ungen	Planung 2025	Planung 2026	Planung 2027	bisher be- reitgestellt (einschl. Sp.2)	Gesamtein- zahlungen / -aus- zahlungen
6500006455401 Gußstahlstr.											
- Auszahlungen für Baumaßnahmen	7.343									7.343	7.343
= Summe Auszahlungen	7.343									7.343	7.343
6500008005401 Lohring											
- Auszahlungen für Baumaßnahmen		20.000	100.000	1.739.000	1.300.000	261.000	700.000			20.000	2.120.000
- Erwerb von bewegl. Anlagevermögen				145.000	80.000		65.000	20.000			165.000
= Summe Auszahlungen		20.000	100.000	1.884.000	1.380.000	261.000	765.000	20.000		20.000	2.285.000
6500009055401 Rottstr.											
- Auszahlungen für Baumaßnahmen								2.000.000	1.000.000		3.000.000
- Erwerb von bewegl. Anlagevermögen									200.000		200.000
= Summe Auszahlungen								2.000.000	1.200.000		3.200.000
6500010355401 Gersteinring											
- Auszahlungen für Baumaßnahmen		100.000	10.000	539.000	100.000	261.000	700.000	900.000		100.000	1.810.000
= Summe Auszahlungen		100.000	10.000	539.000	100.000	261.000	700.000	900.000		100.000	1.810.000
6500013605401 Overdyker Str.											
- Auszahlungen für Baumaßnahmen				94.000		56.000	150.000	350.000			500.000
= Summe Auszahlungen				94.000		56.000	150.000	350.000			500.000
6500014305401 Vereinsstr.											
- Auszahlungen für Baumaßnahmen	58.320									58.320	58.320
= Summe Auszahlungen	58.320									58.320	58.320
6500017505401 Röhlinghauser Str.											
- Auszahlungen für Baumaßnahmen	6.134	650.000	1.000							656.134	657.134
- Erwerb von bewegl. Anlagevermögen			50.000	55.000	55.000						105.000
= Summe Auszahlungen	6.134	650.000	51.000	55.000	55.000					656.134	762.134

Haushaltsplan 2023/2024

Stadt Bochum

Bezirksbezogene Haushaltsangaben

Bezirk 1

Investitionsmaßnahmen	Ergebnis 2021	Ansatz 2022	Ansatz 2023	Verpflichtungsermächtigungen	Ansatz 2024	Verpflichtungsermächtigungen	Planung 2025	Planung 2026	Planung 2027	bisher bereitgestellt (einschl. Sp.2)	Gesamteinzahlungen / -auszahlungen
6500018305401 Auf der Gracht											
- Auszahlungen für Baumaßnahmen	2.703									2.703	2.703
= Summe Auszahlungen	2.703									2.703	2.703
6500019355401 Hofwiese											
- Auszahlungen für Baumaßnahmen	4.018									4.018	4.018
= Summe Auszahlungen	4.018									4.018	4.018
6500019405401 Hordeler Str.											
- Auszahlungen für Baumaßnahmen			5.000	11.000	5.000	4.000	10.000	650.000	600.000		1.270.000
= Summe Auszahlungen			5.000	11.000	5.000	4.000	10.000	650.000	600.000		1.270.000
6500019605401 In der Voßbank											
- Auszahlungen für Baumaßnahmen			310.000								310.000
= Summe Auszahlungen			310.000								310.000
6500020155401 Ortelsburger Str.											
- Auszahlungen für Baumaßnahmen	3.393									3.393	3.393
= Summe Auszahlungen	3.393									3.393	3.393
6500021355401 Auf dem Dahlacker											
- Auszahlungen für Baumaßnahmen	8.215	100.000	137.000							108.215	245.215
- Erwerb von bewegl. Anlagevermögen		76.028	100.000							76.028	176.028
= Summe Auszahlungen	8.215	176.028	237.000							184.244	421.244
6500021655401 Cruismannstr.											
- Auszahlungen für Baumaßnahmen				413.000	100.000	187.000	500.000				600.000
= Summe Auszahlungen				413.000	100.000	187.000	500.000				600.000

Haushaltsplan 2023/2024

Stadt Bochum

Bezirksbezogene Haushaltsangaben

Bezirk 1

Investitionsmaßnahmen	Ergebnis 2021	Ansatz 2022	Ansatz 2023	Verpflichtungsermächtigungen	Ansatz 2024	Verpflichtungsermächtigungen	Planung 2025	Planung 2026	Planung 2027	bisher bereitgestellt (einschl. Sp.2)	Gesamteinzahlungen / -auszahlungen
6500021955401 Flottmannstr.											
- Auszahlungen für Baumaßnahmen	611.619		50.000							611.619	661.619
- Erwerb von bewegl. Anlagevermögen		79.830	70.000	4.000	2.000		2.000			79.830	153.830
= Summe Auszahlungen	611.619	79.830	120.000	4.000	2.000		2.000			691.448	815.448
6500023405401 Walburgastr.											
- Auszahlungen für Baumaßnahmen			40.000								40.000
= Summe Auszahlungen			40.000								40.000
6500023505401 Zillertalstr.											
- Auszahlungen für Baumaßnahmen			100.000								100.000
- Erwerb von bewegl. Anlagevermögen	10.058	19.007								29.065	29.065
= Summe Auszahlungen	10.058	19.007	100.000							29.065	129.065
6500025355401 Gudrunstr.											
- Auszahlungen für Baumaßnahmen			1.000	712.000	460.000	168.000	420.000				881.000
= Summe Auszahlungen			1.000	712.000	460.000	168.000	420.000				881.000
6500025505401 Heideller Str.											
- Auszahlungen für Baumaßnahmen			120.000								120.000
= Summe Auszahlungen			120.000								120.000
6500025755401 Josephinenstr.											
- Auszahlungen für Baumaßnahmen		10.000	10.000	760.000	400.000	240.000	600.000			10.000	1.020.000
= Summe Auszahlungen		10.000	10.000	760.000	400.000	240.000	600.000			10.000	1.020.000
6500026555401 Prattwinkel											
- Auszahlungen für Baumaßnahmen			5.000	206.000	5.000	119.000	320.000				330.000
= Summe Auszahlungen			5.000	206.000	5.000	119.000	320.000				330.000

Haushaltsplan 2023/2024

Stadt Bochum

Bezirksbezogene Haushaltsangaben

Bezirk 1

Investitionsmaßnahmen	Ergebnis 2021	Ansatz 2022	Ansatz 2023	Verpflich- tungser- mächtig- ungen	Ansatz 2024	Verpflich- tungser- mächtig- ungen	Planung 2025	Planung 2026	Planung 2027	bisher be- reitgestellt (einschl. Sp.2)	Gesamtein- zahlungen / -aus- zahlungen
6500027155401 Vierhausstr.											
- Auszahlungen für Baumaßnahmen		10.000		6.000		4.000	10.000	10.000		10.000	30.000
= Summe Auszahlungen		10.000		6.000		4.000	10.000	10.000		10.000	30.000
6500028785401 Lindebeckstr.											
- Auszahlungen für Baumaßnahmen				6.000		4.000	10.000	450.000			460.000
- Erwerb von bewegl. Anlagevermögen								15.000	55.000		70.000
= Summe Auszahlungen				6.000		4.000	10.000	465.000	55.000		530.000
6500055155401 Altenbochumer Str.											
- Auszahlungen für Baumaßnahmen			5.000	145.000	145.000						150.000
= Summe Auszahlungen			5.000	145.000	145.000						150.000
6500055605401 Am Pappelbusch											
- Auszahlungen für Baumaßnahmen			10.000	700.000	136.000	336.000	900.000				1.046.000
- Erwerb von bewegl. Anlagevermögen				35.000			35.000				35.000
= Summe Auszahlungen			10.000	735.000	136.000	336.000	935.000				1.081.000
6500056405401 Feldmark											
- Auszahlungen für Baumaßnahmen	213.557	50.000	450.000	150.000	150.000					263.557	863.557
- Erwerb von bewegl. Anlagevermögen		7.603	7.400	118.742	118.742					7.603	133.745
= Summe Auszahlungen	213.557	57.603	457.400	268.742	268.742					271.160	997.302
6500056605401 Glockengarten											
- Auszahlungen für Baumaßnahmen			500.000	1.200.000	1.200.000						1.700.000
- Erwerb von bewegl. Anlagevermögen				35.000			35.000				35.000
= Summe Auszahlungen			500.000	1.235.000	1.200.000		35.000				1.735.000
6500056905401 Harpener Str.											
- Auszahlungen für Baumaßnahmen	33.826									33.826	33.826
= Summe Auszahlungen	33.826									33.826	33.826

Haushaltsplan 2023/2024

Stadt Bochum

Bezirksbezogene Haushaltsangaben

Bezirk 1

Investitionsmaßnahmen	Ergebnis 2021	Ansatz 2022	Ansatz 2023	Verpflichtungsermächtigungen	Ansatz 2024	Verpflichtungsermächtigungen	Planung 2025	Planung 2026	Planung 2027	bisher bereitgestellt (einschl. Sp.2)	Gesamteinzahlungen / -auszahlungen
6500057405401 Laerstr.											
- Auszahlungen für Baumaßnahmen		110.000	10.000	588.000	300.000	172.000	460.000			110.000	880.000
= Summe Auszahlungen		110.000	10.000	588.000	300.000	172.000	460.000			110.000	880.000
6500057555401 Liebfrauenstr.											
- Auszahlungen für Baumaßnahmen	362.502		5.000	335.000	260.000	45.000	120.000			362.502	747.502
= Summe Auszahlungen	362.502		5.000	335.000	260.000	45.000	120.000			362.502	747.502
6500068355401 Friederikastr.											
- Auszahlungen für Baumaßnahmen	537.342									537.342	537.342
= Summe Auszahlungen	537.342									537.342	537.342
6500070955401 Oskar-Hoffmann-Str.											
- Auszahlungen für Baumaßnahmen		100.000	100.000	700.000	700.000					100.000	900.000
= Summe Auszahlungen		100.000	100.000	700.000	700.000					100.000	900.000
6500072255401 Steinring											
- Auszahlungen für Baumaßnahmen	58.173									58.173	58.173
- Erwerb von bewegl. Anlagevermögen	154.688									154.688	154.688
= Summe Auszahlungen	212.861									212.861	212.861
6500072455401 Stolzestr.											
- Auszahlungen für Baumaßnahmen			5.000	338.000	150.000	112.000	300.000				455.000
= Summe Auszahlungen			5.000	338.000	150.000	112.000	300.000				455.000
6500086655401 Engelsburger Str.											
- Auszahlungen für Baumaßnahmen	40.735		10.000	370.000	10.000	2.240.000	600.000	2.000.000		40.735	2.660.735
- Erwerb von bewegl. Anlagevermögen	18.989			20.000			20.000	200.000		18.989	238.989
= Summe Auszahlungen	59.724		10.000	390.000	10.000	2.240.000	620.000	2.200.000		59.724	2.899.724

4.2 Teilfinanzplan Bezirk 2 und Einzelübersicht über die Investitionsmaßnahmen

Teilfinanzplan			Ergebnis 2021	Ansatz 2022	Ansatz 2023	Ansatz 2024	Planung 2025	Planung 2026	Planung 2027
7	-	Erwerb von Grundstücken/Gebäuden							
8	-	Auszahlungen für Baumaßnahmen	5.424.185	17.105.450	27.498.750	14.806.000	15.608.560	10.684.000	12.265.000
9	-	Erwerb von beweglichem Anlagevermögen	207.157	549.269	316.640	1.163.640	1.245.640	1.169.640	1.179.640
10	-	Erwerb von Finanzanlagen							
11	-	Auszahlungen von aktivierbaren Zuwendungen							
12	-	sonstige Investitionsauszahlungen							
13	=	investive Auszahlungen	5.631.342	17.654.719	27.815.390	15.969.640	16.854.200	11.853.640	13.444.640

Haushaltsplan 2023/2024

Stadt Bochum

Bezirksbezogene Haushaltsangaben

Bezirk 2

Investitionsmaßnahmen	Ergebnis 2021	Ansatz 2022	Ansatz 2023	Verpflichtungsermächtigungen	Ansatz 2024	Verpflichtungsermächtigungen	Planung 2025	Planung 2026	Planung 2027	bisher bereitgestellt (einschl. Sp.2)	Gesamteinzahlungen / -auszahlungen
6000004681122 Weitere bezirk. Maßn. Bez. II investiv											
- Auszahlungen für Baumaßnahmen	11.100									11.100	11.100
- Erwerb von bewegl. Anlagevermögen	9.182	252.000	79.000		112.000		367.000	367.000	367.000	261.182	1.553.182
= Summe Auszahlungen	20.282	252.000	79.000		112.000		367.000	367.000	367.000	272.282	1.564.282
6000006561206 Umbau/ Modernisierung Feuerwachen											
- Auszahlungen für Baumaßnahmen		18.700			50.000					18.700	68.700
= Summe Auszahlungen		18.700			50.000					18.700	68.700
6000004462101 GVG u. BUG Schulen Bez. 2											
- Erwerb von bewegl. Anlagevermögen	11.201	7.100								18.301	18.301
= Summe Auszahlungen	11.201	7.100								18.301	18.301
6400001082101 GS Leithe											
- Auszahlungen für Baumaßnahmen	791.645									791.645	791.645
= Summe Auszahlungen	791.645									791.645	791.645
6400001092101 GS Glückaufschule											
- Auszahlungen für Baumaßnahmen	4.134									4.134	4.134
= Summe Auszahlungen	4.134									4.134	4.134
6400001382101 GS Günnigfeld											
- Auszahlungen für Baumaßnahmen	274.394									274.394	274.394
= Summe Auszahlungen	274.394									274.394	274.394
6400001422101 GS Regenbogenschule											
- Auszahlungen für Baumaßnahmen	5.573	219.000								224.573	224.573
= Summe Auszahlungen	5.573	219.000								224.573	224.573
6400001452101 GS Dietrich-Bonhoeffer-Schule											
- Auszahlungen für Baumaßnahmen	183	300.000								300.183	300.183
= Summe Auszahlungen	183	300.000								300.183	300.183

Haushaltsplan 2023/2024

Stadt Bochum

Bezirksbezogene Haushaltsangaben

Bezirk 2

Investitionsmaßnahmen	Ergebnis 2021	Ansatz 2022	Ansatz 2023	Verpflichtungsermächtigungen	Ansatz 2024	Verpflichtungsermächtigungen	Planung 2025	Planung 2026	Planung 2027	bisher bereitgestellt (einschl. Sp.2)	Gesamteinzahlungen / -auszahlungen
6400001512101 GS Kirchscheule Höntrop											
- Auszahlungen für Baumaßnahmen	493.381	2.892.000								3.385.381	3.385.381
= Summe Auszahlungen	493.381	2.892.000								3.385.381	3.385.381
6000004462103 GVG u. BUG Schulen Bez. 2											
- Erwerb von bewegl. Anlagevermögen			7.100		7.100		7.100	7.100	7.100		35.500
= Summe Auszahlungen			7.100		7.100		7.100	7.100	7.100		35.500
6400001382103 GS Günnigfeld											
- Auszahlungen für Baumaßnahmen			26.000								26.000
= Summe Auszahlungen			26.000								26.000
6400001422103 GS Regenbogenschule											
- Auszahlungen für Baumaßnahmen			73.000	73.000	73.000						146.000
= Summe Auszahlungen			73.000	73.000	73.000						146.000
6400001452103 GS Dietrich-Bonhoeffer-Schule											
- Auszahlungen für Baumaßnahmen			1.500.000	17.500.000	500.000		2.500.000	2.500.000	2.500.000		9.500.000
= Summe Auszahlungen			1.500.000	17.500.000	500.000		2.500.000	2.500.000	2.500.000		9.500.000
6400001512103 GS Kirchscheule Höntrop											
- Auszahlungen für Baumaßnahmen			1.100.000		1.200.000		99.560				2.399.560
= Summe Auszahlungen			1.100.000		1.200.000		99.560				2.399.560
6400001522103 GS Westenfeld											
- Auszahlungen für Baumaßnahmen					60.000						60.000
= Summe Auszahlungen					60.000						60.000
6000003813601 GVG u. BUG StA 51 Kita Bez. 2											
- Erwerb von bewegl. Anlagevermögen	1.271	8.540	8.540		8.540		8.540	8.540	8.540	9.811	52.511
= Summe Auszahlungen	1.271	8.540	8.540		8.540		8.540	8.540	8.540	9.811	52.511

Haushaltsplan 2023/2024

Stadt Bochum

Bezirksbezogene Haushaltsangaben

Bezirk 2

Investitionsmaßnahmen	Ergebnis 2021	Ansatz 2022	Ansatz 2023	Verpflich- tungser- mächtig- ungen	Ansatz 2024	Verpflich- tungser- mächtig- ungen	Planung 2025	Planung 2026	Planung 2027	bisher be- reitgestellt (einschl. Sp.2)	Gesamtein- zahlungen / -aus- zahlungen
6000000414201 BUG > 800 EUR Sportanlagen Bez. 2											
- Erwerb von bewegl. Anlagevermögen	6.268	7.524	7.000		7.000		7.000	7.000	7.000	13.792	48.792
= Summe Auszahlungen	6.268	7.524	7.000		7.000		7.000	7.000	7.000	13.792	48.792
6000002725102 Soziale Stadt Wattenscheid											
- Auszahlungen für Baumaßnahmen	1.836.547	4.373.750	6.724.750	1.825.000	4.350.000	4.875.000	3.025.000	3.025.000	3.025.000	6.210.297	26.360.047
- Erwerb von bewegl. Anlagevermögen	179.236	100.000	100.000		725.000		725.000	725.000	725.000	279.236	3.279.236
= Summe Auszahlungen	2.015.782	4.473.750	6.824.750	1.825.000	5.075.000	4.875.000	3.750.000	3.750.000	3.750.000	6.489.532	29.639.282
6000003485102 Integrierte Stadtentwicklungsprojekte											
- Auszahlungen für Baumaßnahmen	66.674	1.000.000	1.000.000		1.000.000		1.000.000	1.000.000	1.000.000	1.066.674	6.066.674
= Summe Auszahlungen	66.674	1.000.000	1.000.000		1.000.000		1.000.000	1.000.000	1.000.000	1.066.674	6.066.674
6000005085102 Wilhelm-Leithe-Weg Nord											
- Auszahlungen für Baumaßnahmen		1.008.000	7.438.000		195.000		195.000	195.000	195.000	1.008.000	9.226.000
= Summe Auszahlungen		1.008.000	7.438.000		195.000		195.000	195.000	195.000	1.008.000	9.226.000
6000004145304 Stadtgarten Wattenscheid											
- Auszahlungen für Baumaßnahmen			705.000	500.000	500.000				391.000		1.596.000
= Summe Auszahlungen			705.000	500.000	500.000				391.000		1.596.000
6500000375304 Elsa-Brändström-Str.											
- Auszahlungen für Baumaßnahmen								188.000			188.000
= Summe Auszahlungen								188.000			188.000
6500014805304 Alter Zoll											
- Auszahlungen für Baumaßnahmen									440.000		440.000
= Summe Auszahlungen									440.000		440.000
6500014975304 An der Papenburg											
- Auszahlungen für Baumaßnahmen	3.437	460.000	740.000	2.100.000	2.100.000					463.437	3.303.437
= Summe Auszahlungen	3.437	460.000	740.000	2.100.000	2.100.000					463.437	3.303.437

Haushaltsplan 2023/2024

Stadt Bochum

Bezirksbezogene Haushaltsangaben

Bezirk 2

Investitionsmaßnahmen	Ergebnis 2021	Ansatz 2022	Ansatz 2023	Verpflich- tungser- mächtig- ungen	Ansatz 2024	Verpflich- tungser- mächtig- ungen	Planung 2025	Planung 2026	Planung 2027	bisher be- reitgestellt (einschl. Sp.2)	Gesamtein- zahlungen / -aus- zahlungen
6500015015304 Aschenbruch											
- Auszahlungen für Baumaßnahmen		200.000	840.000	285.000	160.000	875.000	200.000	800.000		200.000	2.200.000
= Summe Auszahlungen		200.000	840.000	285.000	160.000	875.000	200.000	800.000		200.000	2.200.000
6500015105304 Bahnhofstr.											
- Auszahlungen für Baumaßnahmen				108.000	5.000	62.000	165.000				170.000
= Summe Auszahlungen				108.000	5.000	62.000	165.000				170.000
6500015365304 Brucknerstr.											
- Auszahlungen für Baumaßnahmen			5.000	5.000	5.000						10.000
= Summe Auszahlungen			5.000	5.000	5.000						10.000
6500015375304 Buchenstr.											
- Auszahlungen für Baumaßnahmen				296.000	296.000						296.000
= Summe Auszahlungen				296.000	296.000						296.000
6500015495304 Derfflingerstr.											
- Auszahlungen für Baumaßnahmen	236.024	500.000								736.024	736.024
= Summe Auszahlungen	236.024	500.000								736.024	736.024
6500015555304 Dückerweg											
- Auszahlungen für Baumaßnahmen	10.193									10.193	10.193
= Summe Auszahlungen	10.193									10.193	10.193
6500015715304 Eppendorfer Str.											
- Auszahlungen für Baumaßnahmen	166	1.000.000	1.447.000	350.000	5.000	205.000	550.000			1.000.166	3.002.166
= Summe Auszahlungen	166	1.000.000	1.447.000	350.000	5.000	205.000	550.000			1.000.166	3.002.166
6500015905304 Friedhofstr.											
- Auszahlungen für Baumaßnahmen									340.000		340.000
= Summe Auszahlungen									340.000		340.000

Haushaltsplan 2023/2024

Stadt Bochum

Bezirksbezogene Haushaltsangaben

Bezirk 2

Investitionsmaßnahmen	Ergebnis 2021	Ansatz 2022	Ansatz 2023	Verpflichtungsermächtigungen	Ansatz 2024	Verpflichtungsermächtigungen	Planung 2025	Planung 2026	Planung 2027	bisher bereitgestellt (einschl. Sp.2)	Gesamteinzahlungen / -auszahlungen
6500015975304 Fritz-Reuter-Str.											
- Auszahlungen für Baumaßnahmen									393.000		393.000
= Summe Auszahlungen									393.000		393.000
6500016025304 Geitlingstr.											
- Auszahlungen für Baumaßnahmen									98.000		98.000
= Summe Auszahlungen									98.000		98.000
6500027505304 Weserstr.											
- Auszahlungen für Baumaßnahmen									185.000		185.000
= Summe Auszahlungen									185.000		185.000
6500027705304 Goebenstr.											
- Auszahlungen für Baumaßnahmen		600.000	300.000							600.000	900.000
= Summe Auszahlungen		600.000	300.000							600.000	900.000
6500027755304 Graf-Adolf-Str.											
- Auszahlungen für Baumaßnahmen		400.000								400.000	400.000
= Summe Auszahlungen		400.000								400.000	400.000
6500027795304 Grünstr.											
- Auszahlungen für Baumaßnahmen									342.000		342.000
= Summe Auszahlungen									342.000		342.000
6500027805304 Günnigfelder Str.											
- Auszahlungen für Baumaßnahmen			405.000					240.000			645.000
= Summe Auszahlungen			405.000					240.000			645.000
6500027895304 Hardenbergstr.											
- Auszahlungen für Baumaßnahmen									200.000		200.000
= Summe Auszahlungen									200.000		200.000

Haushaltsplan 2023/2024

Stadt Bochum

Bezirksbezogene Haushaltsangaben

Bezirk 2

Investitionsmaßnahmen	Ergebnis 2021	Ansatz 2022	Ansatz 2023	Verpflich- tungser- mächtigun- gen	Ansatz 2024	Verpflich- tungser- mächtigun- gen	Planung 2025	Planung 2026	Planung 2027	bisher be- reitgestellt (einschl. Sp.2)	Gesamtein- zahlungen / -aus- zahlungen
6500027915304 Harkortstr.											
- Auszahlungen für Baumaßnahmen	357.366									357.366	357.366
= Summe Auszahlungen	357.366									357.366	357.366
6500027925304 Mooswinkel											
- Auszahlungen für Baumaßnahmen			5.000	5.000	5.000						10.000
= Summe Auszahlungen			5.000	5.000	5.000						10.000
6500027965304 Stresemannstr.											
- Auszahlungen für Baumaßnahmen	7.171								30.000	7.171	37.171
= Summe Auszahlungen	7.171								30.000	7.171	37.171
6500028005304 Wattenscheider Hellweg											
- Auszahlungen für Baumaßnahmen	158.390		5.000	117.000	10.000	64.000	171.000			158.390	344.390
= Summe Auszahlungen	158.390		5.000	117.000	10.000	64.000	171.000			158.390	344.390
6500028025304 Heribertistr.											
- Auszahlungen für Baumaßnahmen	269.128									269.128	269.128
= Summe Auszahlungen	269.128									269.128	269.128
6500028135304 Hohensteinstr.											
- Auszahlungen für Baumaßnahmen									931.000		931.000
= Summe Auszahlungen									931.000		931.000
6500028245304 Hüller Str.											
- Auszahlungen für Baumaßnahmen			5.000	280.000	280.000						285.000
= Summe Auszahlungen			5.000	280.000	280.000						285.000
6500028315304 Im Steinhof											
- Auszahlungen für Baumaßnahmen									179.000		179.000
= Summe Auszahlungen									179.000		179.000

Haushaltsplan 2023/2024

Stadt Bochum

Bezirksbezogene Haushaltsangaben

Bezirk 2

Investitionsmaßnahmen	Ergebnis 2021	Ansatz 2022	Ansatz 2023	Verpflichtungsermächtigungen	Ansatz 2024	Verpflichtungsermächtigungen	Planung 2025	Planung 2026	Planung 2027	bisher bereitgestellt (einschl. Sp.2)	Gesamteinzahlungen / -auszahlungen
6500028445304 Jahnstr.											
- Auszahlungen für Baumaßnahmen		104.000						104.000		104.000	208.000
= Summe Auszahlungen		104.000						104.000		104.000	208.000
6500028575304 Kirchstr.											
- Auszahlungen für Baumaßnahmen			5.000	699.000	285.000	246.000	660.000				950.000
= Summe Auszahlungen			5.000	699.000	285.000	246.000	660.000				950.000
6500028735304 Langenbach											
- Auszahlungen für Baumaßnahmen		400.000	5.000	496.000	120.000	512.000	600.000		288.000	400.000	1.413.000
= Summe Auszahlungen		400.000	5.000	496.000	120.000	512.000	600.000		288.000	400.000	1.413.000
6500028875304 Lyrenstr.											
- Auszahlungen für Baumaßnahmen									243.000		243.000
= Summe Auszahlungen									243.000		243.000
6500029065304 Munscheider Str.											
- Auszahlungen für Baumaßnahmen									204.000		204.000
= Summe Auszahlungen									204.000		204.000
6500040685304 Ottostr.											
- Auszahlungen für Baumaßnahmen									218.000		218.000
= Summe Auszahlungen									218.000		218.000
6500040705304 Parkstr.											
- Auszahlungen für Baumaßnahmen			5.000	5.000	5.000				197.000		207.000
= Summe Auszahlungen			5.000	5.000	5.000				197.000		207.000
6500040725304 Peddenkamp											
- Auszahlungen für Baumaßnahmen			5.000	172.000	5.000	99.000	266.000				276.000
= Summe Auszahlungen			5.000	172.000	5.000	99.000	266.000				276.000

Haushaltsplan 2023/2024

Stadt Bochum

Bezirksbezogene Haushaltsangaben

Bezirk 2

Investitionsmaßnahmen	Ergebnis 2021	Ansatz 2022	Ansatz 2023	Verpflichtungsermächtigungen	Ansatz 2024	Verpflichtungsermächtigungen	Planung 2025	Planung 2026	Planung 2027	bisher bereitgestellt (einschl. Sp.2)	Gesamteinzahlungen / -auszahlungen
6500040795304 Querstr.											
- Auszahlungen für Baumaßnahmen								245.000			245.000
= Summe Auszahlungen								245.000			245.000
6500040975304 Ruhrstr.											
- Auszahlungen für Baumaßnahmen	2.482	5.000	10.000					111.000	416.000	7.482	544.482
= Summe Auszahlungen	2.482	5.000	10.000					111.000	416.000	7.482	544.482
6500041225304 Stadtgartenring											
- Auszahlungen für Baumaßnahmen									286.000		286.000
= Summe Auszahlungen									286.000		286.000
6500041265304 Steeler Str.											
- Auszahlungen für Baumaßnahmen				130.000	5.000	451.000	200.000	376.000			581.000
= Summe Auszahlungen				130.000	5.000	451.000	200.000	376.000			581.000
6500041345304 Sudholzstr.											
- Auszahlungen für Baumaßnahmen								209.000	53.000		262.000
= Summe Auszahlungen								209.000	53.000		262.000
6500041375304 Südstr.											
- Auszahlungen für Baumaßnahmen				150.000	5.000	87.000	232.000				237.000
= Summe Auszahlungen				150.000	5.000	87.000	232.000				237.000
6500041385304 Swidbertstr.											
- Auszahlungen für Baumaßnahmen				165.000	5.000	95.000	255.000				260.000
= Summe Auszahlungen				165.000	5.000	95.000	255.000				260.000
6500041435304 Thingstr.											
- Auszahlungen für Baumaßnahmen	19.061									19.061	19.061
= Summe Auszahlungen	19.061									19.061	19.061

Haushaltsplan 2023/2024

Stadt Bochum

Bezirksbezogene Haushaltsangaben

Bezirk 2

Investitionsmaßnahmen	Ergebnis 2021	Ansatz 2022	Ansatz 2023	Verpflichtungsermächtigungen	Ansatz 2024	Verpflichtungsermächtigungen	Planung 2025	Planung 2026	Planung 2027	bisher bereitgestellt (einschl. Sp.2)	Gesamteinzahlungen / -auszahlungen
6500041565304 Voedestr.											
- Auszahlungen für Baumaßnahmen			5.000	97.000	47.000	30.000	80.000				132.000
= Summe Auszahlungen			5.000	97.000	47.000	30.000	80.000				132.000
6500041575304 Vogelstr.											
- Auszahlungen für Baumaßnahmen									101.000		101.000
= Summe Auszahlungen									101.000		101.000
6500041585304 Vorstadtstr.											
- Auszahlungen für Baumaßnahmen				213.000		178.000	340.000	51.000			391.000
= Summe Auszahlungen				213.000		178.000	340.000	51.000			391.000
6500041635304 Waldstr.											
- Auszahlungen für Baumaßnahmen	827	1.200.000	1.200.000							1.200.827	2.400.827
= Summe Auszahlungen	827	1.200.000	1.200.000							1.200.827	2.400.827
6500041645304 Walzwerkstr.											
- Auszahlungen für Baumaßnahmen								324.000			324.000
= Summe Auszahlungen								324.000			324.000
6500041685304 Wegmanns Hof											
- Auszahlungen für Baumaßnahmen	-441									-441	-441
= Summe Auszahlungen	-441									-441	-441
6500041725304 Westenfelder Str.											
- Auszahlungen für Baumaßnahmen			200.000					306.000			506.000
= Summe Auszahlungen			200.000					306.000			506.000
6000004985401 Tunneldurchstich Bf. Wattenscheid											
- Auszahlungen für Baumaßnahmen	32.607	5.000	160.000	2.681.000	800.000	1.119.000	3.000.000			37.607	3.997.607
= Summe Auszahlungen	32.607	5.000	160.000	2.681.000	800.000	1.119.000	3.000.000			37.607	3.997.607
6500014895401 Am Mühlenteich											
- Auszahlungen für Baumaßnahmen			10.000	273.000	10.000	157.000	420.000				440.000
- Erwerb von bewegl. Anlagevermögen								5.000	5.000		10.000
= Summe Auszahlungen			10.000	273.000	10.000	157.000	420.000	5.000	5.000		450.000

Haushaltsplan 2023/2024

Stadt Bochum

Bezirksbezogene Haushaltsangaben

Bezirk 2

Investitionsmaßnahmen	Ergebnis 2021	Ansatz 2022	Ansatz 2023	Verpflichtungsermächtigungen	Ansatz 2024	Verpflichtungsermächtigungen	Planung 2025	Planung 2026	Planung 2027	bisher bereitgestellt (einschl. Sp.2)	Gesamteinzahlungen / -auszahlungen
6500014975401 An der Papenburg											
- Auszahlungen für Baumaßnahmen			200.000	450.000	450.000						650.000
- Erwerb von bewegl. Anlagevermögen				60.000	35.000		25.000	10.000			70.000
= Summe Auszahlungen			200.000	510.000	485.000		25.000	10.000			720.000
6500015405401 Bußmanns Weg											
- Erwerb von bewegl. Anlagevermögen		19.007								19.007	19.007
= Summe Auszahlungen		19.007								19.007	19.007
6500015685401 Emilstr.											
- Auszahlungen für Baumaßnahmen				198.000	10.000	112.000	300.000				310.000
= Summe Auszahlungen				198.000	10.000	112.000	300.000				310.000
6500015885401 Ludwig-Steil-Str.											
- Auszahlungen für Baumaßnahmen	544.005	100.000								644.005	644.005
- Erwerb von bewegl. Anlagevermögen		56.261	5.000	4.000	2.000		2.000			56.261	65.261
= Summe Auszahlungen	544.005	156.261	5.000	4.000	2.000		2.000			700.266	709.266
6500027755401 Graf-Adolf-Str.											
- Auszahlungen für Baumaßnahmen	6.856	700.000	10.000	1.138.000	700.000	792.000	730.000	500.000		706.856	2.646.856
- Erwerb von bewegl. Anlagevermögen		15.206	110.000	95.000	70.000		25.000	20.000	60.000	15.206	300.206
= Summe Auszahlungen	6.856	715.206	120.000	1.233.000	770.000	792.000	755.000	520.000	60.000	722.062	2.947.062
6500027805401 Günnigfelder Str.											
- Auszahlungen für Baumaßnahmen		10.000	10.000							10.000	20.000
= Summe Auszahlungen		10.000	10.000							10.000	20.000
6500027875401 Ückendorfer Str.											
- Auszahlungen für Baumaßnahmen		200.000	385.000	235.000	235.000					200.000	820.000
- Erwerb von bewegl. Anlagevermögen		38.014		80.000	80.000					38.014	118.014
= Summe Auszahlungen		238.014	385.000	315.000	315.000					238.014	938.014

Haushaltsplan 2023/2024

Stadt Bochum

Bezirksbezogene Haushaltsangaben

Bezirk 2

Investitionsmaßnahmen	Ergebnis 2021	Ansatz 2022	Ansatz 2023	Verpflich- tungser- mächtig- ungen	Ansatz 2024	Verpflich- tungser- mächtig- ungen	Planung 2025	Planung 2026	Planung 2027	bisher be- reitgestellt (einschl. Sp.2)	Gesamtein- zahlungen / -aus- zahlungen
6500027915401 Harkortstr.											
- Auszahlungen für Baumaßnahmen	663									663	663
= Summe Auszahlungen	663									663	663
6500028135401 Hohensteinstr.											
- Auszahlungen für Baumaßnahmen		400.000								400.000	400.000
= Summe Auszahlungen		400.000								400.000	400.000
6500028255401 Schleiermacherstr.											
- Auszahlungen für Baumaßnahmen			350.000	350.000	350.000						700.000
= Summe Auszahlungen			350.000	350.000	350.000						700.000
6500028375401 In der Hönnebecke											
- Auszahlungen für Baumaßnahmen			10.000	6.000	10.000	24.000	10.000	10.000	10.000		50.000
= Summe Auszahlungen			10.000	6.000	10.000	24.000	10.000	10.000	10.000		50.000
6500028915401 Märkische Str.											
- Auszahlungen für Baumaßnahmen			50.000	50.000	50.000						100.000
= Summe Auszahlungen			50.000	50.000	50.000						100.000
6500028925401 Marktstr.											
- Auszahlungen für Baumaßnahmen	176.658									176.658	176.658
= Summe Auszahlungen	176.658									176.658	176.658
6500028945401 Mattenburg											
- Auszahlungen für Baumaßnahmen		450.000	400.000	200.000	200.000					450.000	1.050.000
- Erwerb von bewegl. Anlagevermögen				17.000	2.000		15.000	10.000			27.000
= Summe Auszahlungen		450.000	400.000	217.000	202.000		15.000	10.000		450.000	1.077.000

Haushaltsplan 2023/2024

Stadt Bochum

Bezirksbezogene Haushaltsangaben

Bezirk 2

Investitionsmaßnahmen	Ergebnis 2021	Ansatz 2022	Ansatz 2023	Verpflichtungsermächtigungen	Ansatz 2024	Verpflichtungsermächtigungen	Planung 2025	Planung 2026	Planung 2027	bisher bereitgestellt (einschl. Sp.2)	Gesamteinzahlungen / -auszahlungen
6500040705401 Parkstr.											
- Auszahlungen für Baumaßnahmen	1.269	200.000	550.000	250.000	250.000					201.269	1.001.269
- Erwerb von bewegl. Anlagevermögen				10.000	10.000						10.000
= Summe Auszahlungen	1.269	200.000	550.000	260.000	260.000					201.269	1.011.269
6500040735401 Schreiberstr.											
- Auszahlungen für Baumaßnahmen			100.000	50.000	50.000						150.000
= Summe Auszahlungen			100.000	50.000	50.000						150.000
6500040975401 Ruhrstr.											
- Auszahlungen für Baumaßnahmen		10.000	410.000	386.000	10.000	724.000	600.000	500.000		10.000	1.530.000
- Erwerb von bewegl. Anlagevermögen		38.014		30.000	20.000		10.000	10.000		38.014	78.014
= Summe Auszahlungen		48.014	410.000	416.000	30.000	724.000	610.000	510.000		48.014	1.608.014
6500041115401 Schultenweg											
- Auszahlungen für Baumaßnahmen				16.000	10.000	4.000	10.000				20.000
= Summe Auszahlungen				16.000	10.000	4.000	10.000				20.000
6500041315401 Stephanstr.											
- Auszahlungen für Baumaßnahmen	17.709	50.000	900.000	400.000	400.000					67.709	1.367.709
- Erwerb von bewegl. Anlagevermögen		7.603		102.000	50.000		52.000			7.603	109.603
= Summe Auszahlungen	17.709	57.603	900.000	502.000	450.000		52.000			75.311	1.477.311
6500041635401 Waldstr.											
- Auszahlungen für Baumaßnahmen		300.000	200.000							300.000	500.000
- Erwerb von bewegl. Anlagevermögen				37.000	35.000		2.000				37.000
= Summe Auszahlungen		300.000	200.000	37.000	35.000		2.000			300.000	537.000
6500041805401 Zollstr.											
- Auszahlungen für Baumaßnahmen	96.980									96.980	96.980
= Summe Auszahlungen	96.980									96.980	96.980

4.3 Teilfinanzplan Bezirk 3 und Einzelübersicht über die Investitionsmaßnahmen

Teilfinanzplan			Ergebnis 2021	Ansatz 2022	Ansatz 2023	Ansatz 2024	Planung 2025	Planung 2026	Planung 2027
7	-	Erwerb von Grundstücken/Gebäuden							
8	-	Auszahlungen für Baumaßnahmen	7.223.331	5.210.000	9.497.796	10.154.000	6.478.000	2.538.000	3.834.000
9	-	Erwerb von beweglichem Anlagevermögen	204.748	251.490	151.841	300.600	214.700	294.700	199.700
10	-	Erwerb von Finanzanlagen							
11	-	Auszahlungen von aktivierbaren Zuwendungen							
12	-	sonstige Investitionsauszahlungen							
13	=	investive Auszahlungen	7.428.079	5.461.490	9.649.637	10.454.600	6.692.700	2.832.700	4.033.700

Haushaltsplan 2023/2024

Stadt Bochum

Bezirksbezogene Haushaltsangaben

Bezirk 3

Investitionsmaßnahmen	Ergebnis 2021	Ansatz 2022	Ansatz 2023	Verpflich- tungser- mächtig- ungen	Ansatz 2024	Verpflich- tungser- mächtig- ungen	Planung 2025	Planung 2026	Planung 2027	bisher be- reitgestellt (einschl. Sp.2)	Gesamtein- zahlungen / -aus- zahlungen
6000004891123 Weitere bezirk. Maßn. Bez. III investiv											
- Auszahlungen für Baumaßnahmen	4.385									4.385	4.385
- Erwerb von bewegl. Anlagevermögen	17.339	58.680	48.300		26.700		178.800	178.800	178.800	76.019	687.419
= Summe Auszahlungen	21.724	58.680	48.300		26.700		178.800	178.800	178.800	80.404	691.804
6000004472101 GVG u. BUG Schulen Bez. 3											
- Erwerb von bewegl. Anlagevermögen	11.535	4.200								15.735	15.735
= Summe Auszahlungen	11.535	4.200								15.735	15.735
6000007252101 GVG u. BUG Turnh/Lehrschwimmb. Bez. 3											
- Erwerb von bewegl. Anlagevermögen		1.000								1.000	1.000
= Summe Auszahlungen		1.000								1.000	1.000
6400001212101 GS Frauenlobschule											
- Auszahlungen für Baumaßnahmen	262.659									262.659	262.659
= Summe Auszahlungen	262.659									262.659	262.659
6400001362101 GS Maischützenschule											
- Auszahlungen für Baumaßnahmen		178.000								178.000	178.000
= Summe Auszahlungen		178.000								178.000	178.000
6000004472103 GVG u. BUG Schulen Bez. 3											
- Erwerb von bewegl. Anlagevermögen			7.200		4.200		4.200	4.200	4.200		24.000
= Summe Auszahlungen			7.200		4.200		4.200	4.200	4.200		24.000
6000007252103 GVG u. BUG Turnh/Lehrschwimmb. Bez. 3											
- Erwerb von bewegl. Anlagevermögen			1.000		1.000		1.000	1.000	1.000		5.000
= Summe Auszahlungen			1.000		1.000		1.000	1.000	1.000		5.000
6400001102103 GS Lina-Morgenstern-Schule											
- Auszahlungen für Baumaßnahmen			2.303.296	1.000.000	1.000.000						3.303.296
= Summe Auszahlungen			2.303.296	1.000.000	1.000.000						3.303.296

Haushaltsplan 2023/2024

Stadt Bochum

Bezirksbezogene Haushaltsangaben

Bezirk 3

Investitionsmaßnahmen	Ergebnis 2021	Ansatz 2022	Ansatz 2023	Verpflichtungsermächtigungen	Ansatz 2024	Verpflichtungsermächtigungen	Planung 2025	Planung 2026	Planung 2027	bisher bereitgestellt (einschl. Sp.2)	Gesamteinzahlungen / -auszahlungen
6400001362103 GS Maischützenschule											
- Auszahlungen für Baumaßnahmen			145.500								145.500
= Summe Auszahlungen			145.500								145.500
6000001403601 Kita Fischerstr. - Anbau U3											
- Auszahlungen für Baumaßnahmen	1.664.313									1.664.313	1.664.313
- Erwerb von bewegl. Anlagevermögen	71.718									71.718	71.718
= Summe Auszahlungen	1.736.031									1.736.031	1.736.031
6000003833601 GVG u. BUG StA 51 Kita Bez. 3											
- Erwerb von bewegl. Anlagevermögen		3.700	3.700		3.700		3.700	3.700	3.700	3.700	22.200
= Summe Auszahlungen		3.700	3.700		3.700		3.700	3.700	3.700	3.700	22.200
6000006373601 Neubaumaßn. Kita Hiltroper Landwehr 32											
- Auszahlungen für Baumaßnahmen	6.580	1.293.000	3.669.000		1.247.000					1.299.580	6.215.580
= Summe Auszahlungen	6.580	1.293.000	3.669.000		1.247.000					1.299.580	6.215.580
6000005823602 Baumaßnahme Schleipweg											
- Auszahlungen für Baumaßnahmen	107.664	113.000			100.000					220.664	320.664
= Summe Auszahlungen	107.664	113.000			100.000					220.664	320.664
6000000424201 BUG > 800 EUR Sportanlagen Bez. 3											
- Erwerb von bewegl. Anlagevermögen		7.524	7.000		7.000		7.000	7.000	7.000	7.524	42.524
= Summe Auszahlungen		7.524	7.000		7.000		7.000	7.000	7.000	7.524	42.524
6000006544201 Sportplatz Am Hillerberg											
- Auszahlungen für Baumaßnahmen	-2.612	780.000	1.400.000		3.680.000		750.000	500.000	270.000	777.388	7.377.388
= Summe Auszahlungen	-2.612	780.000	1.400.000		3.680.000		750.000	500.000	270.000	777.388	7.377.388
6000002955304 Zentraldeponie Kornharpen Kanal											
- Auszahlungen für Baumaßnahmen		50.000		281.000	5.000	413.000	440.000	249.000		50.000	744.000
= Summe Auszahlungen		50.000		281.000	5.000	413.000	440.000	249.000		50.000	744.000

Haushaltsplan 2023/2024

Stadt Bochum

Bezirksbezogene Haushaltsangaben

Bezirk 3

Investitionsmaßnahmen	Ergebnis 2021	Ansatz 2022	Ansatz 2023	Verpflichtungsermächtigungen	Ansatz 2024	Verpflichtungsermächtigungen	Planung 2025	Planung 2026	Planung 2027	bisher bereitgestellt (einschl. Sp.2)	Gesamteinzahlungen / -auszahlungen
6500000615304 Wiekskamp											
- Auszahlungen für Baumaßnahmen				224.000		134.000	358.000				358.000
= Summe Auszahlungen				224.000		134.000	358.000				358.000
6500001225304 Am Ruhrpark											
- Auszahlungen für Baumaßnahmen				135.000	5.000	77.000	207.000	105.000			317.000
= Summe Auszahlungen				135.000	5.000	77.000	207.000	105.000			317.000
6500025155304 Fuldastr.											
- Auszahlungen für Baumaßnahmen			5.000	160.000	160.000						165.000
= Summe Auszahlungen			5.000	160.000	160.000						165.000
6500029105304 Bergener Str.											
- Auszahlungen für Baumaßnahmen	-2.295		5.000	1.105.000	980.000	75.000	200.000			-2.295	1.182.705
= Summe Auszahlungen	-2.295		5.000	1.105.000	980.000	75.000	200.000			-2.295	1.182.705
6500030855304 Dietrich-Benking-Str.											
- Auszahlungen für Baumaßnahmen									239.000		239.000
= Summe Auszahlungen									239.000		239.000
6500031005304 Ferdinand-Lassalle-Str.											
- Auszahlungen für Baumaßnahmen								101.000			101.000
= Summe Auszahlungen								101.000			101.000
6500031505304 Hiltroper Landwehr											
- Auszahlungen für Baumaßnahmen	129.310									129.310	129.310
= Summe Auszahlungen	129.310									129.310	129.310
6500031555304 Hiltroper Str.											
- Auszahlungen für Baumaßnahmen				154.000		92.000	246.000	483.000	380.000		1.109.000
= Summe Auszahlungen				154.000		92.000	246.000	483.000	380.000		1.109.000

Haushaltsplan 2023/2024

Stadt Bochum

Bezirksbezogene Haushaltsangaben

Bezirk 3

Investitionsmaßnahmen	Ergebnis 2021	Ansatz 2022	Ansatz 2023	Verpflich- tungser- mächtig- ungen	Ansatz 2024	Verpflich- tungser- mächtig- ungen	Planung 2025	Planung 2026	Planung 2027	bisher be- reitgestellt (einschl. Sp.2)	Gesamtein- zahlungen / -aus- zahlungen
6500031755304 Im Brennholt											
- Auszahlungen für Baumaßnahmen	3.706.223	300.000		1.040.000	100.000	560.000	1.500.000			4.006.223	5.606.223
= Summe Auszahlungen	3.706.223	300.000		1.040.000	100.000	560.000	1.500.000			4.006.223	5.606.223
6500031985304 Josef-Baumann-Str.											
- Auszahlungen für Baumaßnahmen			5.000	260.000	260.000						265.000
= Summe Auszahlungen			5.000	260.000	260.000						265.000
6500034955304 Gerther Str.											
- Auszahlungen für Baumaßnahmen	199.245		500.000	360.000	360.000				184.000	199.245	1.243.245
= Summe Auszahlungen	199.245		500.000	360.000	360.000				184.000	199.245	1.243.245
6500035155304 Hegelstr.											
- Auszahlungen für Baumaßnahmen									540.000		540.000
= Summe Auszahlungen									540.000		540.000
6500035205304 Heinrichstr.											
- Auszahlungen für Baumaßnahmen	473.377			111.000		66.000	177.000			473.377	650.377
= Summe Auszahlungen	473.377			111.000		66.000	177.000			473.377	650.377
6500035355304 In der Delle											
- Auszahlungen für Baumaßnahmen		27.000								27.000	27.000
= Summe Auszahlungen		27.000								27.000	27.000
6500035705304 Midgardweg											
- Auszahlungen für Baumaßnahmen									18.000		18.000
= Summe Auszahlungen									18.000		18.000
6500035855304 Schürbankstr.											
- Auszahlungen für Baumaßnahmen				127.000	127.000						127.000
= Summe Auszahlungen				127.000	127.000						127.000

Haushaltsplan 2023/2024

Stadt Bochum

Bezirksbezogene Haushaltsangaben

Bezirk 3

Investitionsmaßnahmen	Ergebnis 2021	Ansatz 2022	Ansatz 2023	Verpflich- tungser- mächtigun- gen	Ansatz 2024	Verpflich- tungser- mächtigun- gen	Planung 2025	Planung 2026	Planung 2027	bisher be- reitgestellt (einschl. Sp.2)	Gesamtein- zahlungen / -aus- zahlungen
6500035955304 Schwerinstr.											
- Auszahlungen für Baumaßnahmen									353.000		353.000
= Summe Auszahlungen									353.000		353.000
6500036005304 Sodinger Str.											
- Auszahlungen für Baumaßnahmen									500.000		500.000
= Summe Auszahlungen									500.000		500.000
6500037105304 Alte Werner Str.											
- Auszahlungen für Baumaßnahmen	5.524	450.000								455.524	455.524
= Summe Auszahlungen	5.524	450.000								455.524	455.524
6500037455304 Auf dem Sporkel											
- Auszahlungen für Baumaßnahmen	347.995									347.995	347.995
= Summe Auszahlungen	347.995									347.995	347.995
6500038435304 Harpener Heide											
- Auszahlungen für Baumaßnahmen				130.000	5.000	75.000	200.000				205.000
= Summe Auszahlungen				130.000	5.000	75.000	200.000				205.000
6500038455304 Harpener Hellweg											
- Auszahlungen für Baumaßnahmen		149.000	5.000	584.000	145.000	961.000	700.000	700.000		149.000	1.699.000
= Summe Auszahlungen		149.000	5.000	584.000	145.000	961.000	700.000	700.000		149.000	1.699.000
6500038675304 Harpener Feld											
- Auszahlungen für Baumaßnahmen				323.000	10.000	187.000	500.000				510.000
= Summe Auszahlungen				323.000	10.000	187.000	500.000				510.000
6500040505304 Zu den Kämpen											
- Auszahlungen für Baumaßnahmen									550.000		550.000
= Summe Auszahlungen									550.000		550.000

Haushaltsplan 2023/2024

Stadt Bochum

Bezirksbezogene Haushaltsangaben

Bezirk 3

Investitionsmaßnahmen	Ergebnis 2021	Ansatz 2022	Ansatz 2023	Verpflich- tungser- mächtigun- gen	Ansatz 2024	Verpflich- tungser- mächtigun- gen	Planung 2025	Planung 2026	Planung 2027	bisher be- reitgestellt (einschl. Sp.2)	Gesamtein- zahlungen / -aus- zahlungen
6500029105401 Bergener Str.											
- Erwerb von bewegl. Anlagevermögen		760	1.000							760	1.760
= Summe Auszahlungen		760	1.000							760	1.760
6500029305401 Sauerlandstr.											
- Erwerb von bewegl. Anlagevermögen	385									385	385
= Summe Auszahlungen	385									385	385
6500031505401 Hiltroper Landwehr											
- Auszahlungen für Baumaßnahmen	4.642	500.000		418.000	10.000	242.000	650.000			504.642	1.164.642
- Erwerb von bewegl. Anlagevermögen	48.939	760						100.000	5.000	49.699	154.699
= Summe Auszahlungen	53.581	500.760		418.000	10.000	242.000	650.000	100.000	5.000	554.341	1.319.341
6500031555401 Hiltroper Str.											
- Auszahlungen für Baumaßnahmen			50.000	50.000	50.000						100.000
= Summe Auszahlungen			50.000	50.000	50.000						100.000
6500034455401 Bethanienstr.											
- Erwerb von bewegl. Anlagevermögen	3.817									3.817	3.817
= Summe Auszahlungen	3.817									3.817	3.817
6500034805401 Freie-Vogel-Str.											
- Auszahlungen für Baumaßnahmen		70.000	300.000							70.000	370.000
- Erwerb von bewegl. Anlagevermögen		7.603	30.000		5.000					7.603	42.603
= Summe Auszahlungen		77.603	330.000		5.000					77.603	412.603
6500034955401 Gerther Str.											
- Auszahlungen für Baumaßnahmen	247.635									247.635	247.635
- Erwerb von bewegl. Anlagevermögen		72.227								72.227	72.227
= Summe Auszahlungen	247.635	72.227								319.862	319.862

Haushaltsplan 2023/2024

Stadt Bochum

Bezirksbezogene Haushaltsangaben

Bezirk 3

Investitionsmaßnahmen	Ergebnis 2021	Ansatz 2022	Ansatz 2023	Verpflich- tungser- mächtig- ungen	Ansatz 2024	Verpflich- tungser- mächtig- ungen	Planung 2025	Planung 2026	Planung 2027	bisher be- reitgestellt (einschl. Sp.2)	Gesamtein- zahlungen / -aus- zahlungen
6500035205401 Heinrichstr.											
- Auszahlungen für Baumaßnahmen			10.000	198.000	10.000	112.000	300.000	400.000			720.000
= Summe Auszahlungen			10.000	198.000	10.000	112.000	300.000	400.000			720.000
6500038455401 Harpener Hellweg											
- Auszahlungen für Baumaßnahmen	14.133	700.000							800.000	714.133	1.514.133
- Erwerb von bewegl. Anlagevermögen		60.823	50.000	250.000	250.000					60.823	360.823
= Summe Auszahlungen	14.133	760.823	50.000	250.000	250.000				800.000	774.956	1.874.956
6500039825401 Rosenbergstr.											
- Erwerb von bewegl. Anlagevermögen		30.411								30.411	30.411
= Summe Auszahlungen		30.411								30.411	30.411
6500040505401 Zu den Kämpen											
- Auszahlungen für Baumaßnahmen				200.000	200.000						200.000
- Erwerb von bewegl. Anlagevermögen				20.000			20.000				20.000
= Summe Auszahlungen				220.000	200.000		20.000				220.000
6500055955401 Auf der Prinz											
- Auszahlungen für Baumaßnahmen	54.554									54.554	54.554
- Erwerb von bewegl. Anlagevermögen	51.015	3.801	3.641	3.000	3.000					54.816	61.458
= Summe Auszahlungen	105.568	3.801	3.641	3.000	3.000					109.370	116.011
6000006575501 Zechenbahn Lothringen											
- Auszahlungen für Baumaßnahmen		600.000	1.100.000	1.950.000	1.700.000		250.000			600.000	3.650.000
= Summe Auszahlungen		600.000	1.100.000	1.950.000	1.700.000		250.000			600.000	3.650.000

4.4 Teilfinanzplan Bezirk 4 und Einzelübersicht über die Investitionsmaßnahmen

Teilfinanzplan			Ergebnis 2021	Ansatz 2022	Ansatz 2023	Ansatz 2024	Planung 2025	Planung 2026	Planung 2027
7	-	Erwerb von Grundstücken/Gebäuden							
8	-	Auszahlungen für Baumaßnahmen	8.301.804	19.634.042	16.341.108	15.232.891	11.930.678	10.418.388	4.081.702
9	-	Erwerb von beweglichem Anlagevermögen	68.942	360.795	540.535	312.600	507.600	428.340	410.600
10	-	Erwerb von Finanzanlagen							
11	-	Auszahlungen von aktivierbaren Zuwendungen							
12	-	sonstige Investitionsauszahlungen							
13	=	investive Auszahlungen	8.370.746	19.994.838	16.881.643	15.545.491	12.438.278	10.846.728	4.492.302

Haushaltsplan 2023/2024

Stadt Bochum

Bezirksbezogene Haushaltsangaben

Bezirk 4

Investitionsmaßnahmen	Ergebnis 2021	Ansatz 2022	Ansatz 2023	Verpflichtungsermächtigungen	Ansatz 2024	Verpflichtungsermächtigungen	Planung 2025	Planung 2026	Planung 2027	bisher bereitgestellt (einschl. Sp.2)	Gesamteinzahlungen / -auszahlungen
6000004721124 Weitere bezirk. Maßn. Bez. IV investiv											
- Auszahlungen für Baumaßnahmen	1.003									1.003	1.003
- Erwerb von bewegl. Anlagevermögen	2.967	234.250	199.600		244.600		266.600	266.600	266.600	237.217	1.481.217
= Summe Auszahlungen	3.970	234.250	199.600		244.600		266.600	266.600	266.600	238.220	1.482.220
6000006411206 Neubau Feuerwehhaus FF Langendreer											
- Auszahlungen für Baumaßnahmen				30.000	30.000						30.000
= Summe Auszahlungen				30.000	30.000						30.000
6000004482101 GVG u. BUG Schulen Bez. 4											
- Erwerb von bewegl. Anlagevermögen	955	7.200								8.155	8.155
= Summe Auszahlungen	955	7.200								8.155	8.155
6000007262101 GVG u. BUG Turnh./Lehrschwimmb. Bez. 4											
- Erwerb von bewegl. Anlagevermögen		1.000								1.000	1.000
= Summe Auszahlungen		1.000								1.000	1.000
6400001022101 GS Am Volkspark											
- Auszahlungen für Baumaßnahmen	1.528.871									1.528.871	1.528.871
= Summe Auszahlungen	1.528.871									1.528.871	1.528.871
6400001042101 GS Bunte Schule											
- Auszahlungen für Baumaßnahmen	15.157									15.157	15.157
= Summe Auszahlungen	15.157									15.157	15.157
6400001112101 GS Am Volkspark											
- Auszahlungen für Baumaßnahmen	15.365									15.365	15.365
= Summe Auszahlungen	15.365									15.365	15.365
6400001332101 GS Amtmann-Kreyenfeld											
- Auszahlungen für Baumaßnahmen	17.478									17.478	17.478
= Summe Auszahlungen	17.478									17.478	17.478

Haushaltsplan 2023/2024

Stadt Bochum

Bezirksbezogene Haushaltsangaben

Bezirk 4

Investitionsmaßnahmen	Ergebnis 2021	Ansatz 2022	Ansatz 2023	Verpflich- tungser- mächtig- ungen	Ansatz 2024	Verpflich- tungser- mächtig- ungen	Planung 2025	Planung 2026	Planung 2027	bisher be- reitgestellt (einschl. Sp.2)	Gesamtein- zahlungen / -aus- zahlungen
6400001412101 GS Michael-Ende-Schule											
- Auszahlungen für Baumaßnahmen	22.939	147.000								169.939	169.939
= Summe Auszahlungen	22.939	147.000								169.939	169.939
6400001492101 GS Von-Waldthausen-Schule											
- Auszahlungen für Baumaßnahmen	189.851	1.056.843								1.246.694	1.246.694
= Summe Auszahlungen	189.851	1.056.843								1.246.694	1.246.694
6000004482103 GVG u. BUG Schulen Bez. 4											
- Erwerb von bewegl. Anlagevermögen			7.200		7.200		7.200	7.200	7.200		36.000
= Summe Auszahlungen			7.200		7.200		7.200	7.200	7.200		36.000
6000007262103 GVG u. BUG Turnh./Lehrschwimmb. Bez. 4											
- Erwerb von bewegl. Anlagevermögen			1.000		1.000		1.000	1.000	1.000		5.000
= Summe Auszahlungen			1.000		1.000		1.000	1.000	1.000		5.000
6400001492103 GS Von-Waldthausen-Schule											
- Auszahlungen für Baumaßnahmen			247.432								247.432
= Summe Auszahlungen			247.432								247.432
6000000913601 Kita Stockumer Str. - Anbau U3											
- Auszahlungen für Baumaßnahmen	1.107.856									1.107.856	1.107.856
- Erwerb von bewegl. Anlagevermögen	20.813									20.813	20.813
= Summe Auszahlungen	1.128.669									1.128.669	1.128.669
6000003473601 Kita Nörenbergskamp											
- Auszahlungen für Baumaßnahmen	1.005.502									1.005.502	1.005.502
- Erwerb von bewegl. Anlagevermögen	4.783									4.783	4.783
= Summe Auszahlungen	1.010.285									1.010.285	1.010.285

Haushaltsplan 2023/2024

Stadt Bochum

Bezirksbezogene Haushaltsangaben

Bezirk 4

Investitionsmaßnahmen	Ergebnis 2021	Ansatz 2022	Ansatz 2023	Verpflichtungsermächtigungen	Ansatz 2024	Verpflichtungsermächtigungen	Planung 2025	Planung 2026	Planung 2027	bisher bereitgestellt (einschl. Sp.2)	Gesamteinzahlungen / -auszahlungen
6000003853601 GVG u. BUG StA 51 Kita Bez. 4											
- Erwerb von bewegl. Anlagevermögen		3.800	3.800		3.800		3.800	3.800	3.800	3.800	22.800
= Summe Auszahlungen		3.800	3.800		3.800		3.800	3.800	3.800	3.800	22.800
6000006393601 Neubaumaßnahme Kita Hohe Eiche											
- Auszahlungen für Baumaßnahmen	6.279	1.297.000	3.279.000		1.112.000					1.303.279	5.694.279
= Summe Auszahlungen	6.279	1.297.000	3.279.000		1.112.000					1.303.279	5.694.279
6000000434201 BUG > 800 EUR Sportanlagen Bez. 4											
- Erwerb von bewegl. Anlagevermögen	2.550	7.524	7.000		7.000		7.000	7.000	7.000	10.074	45.074
= Summe Auszahlungen	2.550	7.524	7.000		7.000		7.000	7.000	7.000	10.074	45.074
6000006674201 Sportpark Feldmark											
- Auszahlungen für Baumaßnahmen			450.000	3.880.000	3.270.000		610.000				4.330.000
= Summe Auszahlungen			450.000	3.880.000	3.270.000		610.000				4.330.000
6000003685102 ISEK Laer											
- Auszahlungen für Baumaßnahmen	1.301.534	3.500.199	5.438.676	6.268.503	3.194.891	3.252.000	4.218.476	5.172.186	865.500	4.801.733	23.691.462
- Erwerb von bewegl. Anlagevermögen	21.900	50.000	183.300		42.000		78.500	79.500	75.000	71.900	530.200
= Summe Auszahlungen	1.323.434	3.550.199	5.621.976	6.268.503	3.236.891	3.252.000	4.296.976	5.251.686	940.500	4.873.633	24.221.662
6000005105102 Ostpark - Havkenscheider Höhe											
- Auszahlungen für Baumaßnahmen		6.496.000	629.000		1.161.000		1.135.202	1.135.202	1.135.202	6.496.000	11.691.606
= Summe Auszahlungen		6.496.000	629.000		1.161.000		1.135.202	1.135.202	1.135.202	6.496.000	11.691.606
6000003975304 Grubenwasserleitung Nord											
- Auszahlungen für Baumaßnahmen	1.630.269	5.700.000	3.000.000	200.000	200.000					7.330.269	10.530.269
= Summe Auszahlungen	1.630.269	5.700.000	3.000.000	200.000	200.000					7.330.269	10.530.269
6000004065304 Ölbach											
- Auszahlungen für Baumaßnahmen								440.000	60.000		500.000
= Summe Auszahlungen								440.000	60.000		500.000

Haushaltsplan 2023/2024

Stadt Bochum

Bezirksbezogene Haushaltsangaben

Bezirk 4

Investitionsmaßnahmen	Ergebnis 2021	Ansatz 2022	Ansatz 2023	Verpflichtungsermächtigungen	Ansatz 2024	Verpflichtungsermächtigungen	Planung 2025	Planung 2026	Planung 2027	bisher bereitgestellt (einschl. Sp.2)	Gesamteinzahlungen / -auszahlungen
6500000425304 Alte Wittener Str.											
- Auszahlungen für Baumaßnahmen				500.000	500.000						500.000
= Summe Auszahlungen				500.000	500.000						500.000
6500000895304 Ümminger See											
- Auszahlungen für Baumaßnahmen		30.000						210.000		30.000	240.000
= Summe Auszahlungen		30.000						210.000		30.000	240.000
6500042655304 Auf den Holln											
- Auszahlungen für Baumaßnahmen			5.000	78.000	20.000	35.000	93.000				118.000
= Summe Auszahlungen			5.000	78.000	20.000	35.000	93.000				118.000
6500043005304 Boltestr.											
- Auszahlungen für Baumaßnahmen				109.000		65.000	174.000				174.000
= Summe Auszahlungen				109.000		65.000	174.000				174.000
6500043805304 Hagebuttenweg											
- Auszahlungen für Baumaßnahmen			5.000	156.000	20.000	81.000	217.000				242.000
= Summe Auszahlungen			5.000	156.000	20.000	81.000	217.000				242.000
6500044355304 Kretastr.											
- Auszahlungen für Baumaßnahmen				213.000		187.000	340.000		60.000		400.000
= Summe Auszahlungen				213.000		187.000	340.000		60.000		400.000
6500044805304 Rolandstr.											
- Auszahlungen für Baumaßnahmen			5.000	71.000	30.000	25.000	66.000				101.000
= Summe Auszahlungen			5.000	71.000	30.000	25.000	66.000				101.000
6500045105304 Staudengarten											
- Auszahlungen für Baumaßnahmen				226.000	5.000	132.000	353.000				358.000
= Summe Auszahlungen				226.000	5.000	132.000	353.000				358.000

Haushaltsplan 2023/2024

Stadt Bochum

Bezirksbezogene Haushaltsangaben

Bezirk 4

Investitionsmaßnahmen	Ergebnis 2021	Ansatz 2022	Ansatz 2023	Verpflich- tungser- mächtig- ungen	Ansatz 2024	Verpflich- tungser- mächtig- ungen	Planung 2025	Planung 2026	Planung 2027	bisher be- reitgestellt (einschl. Sp.2)	Gesamtein- zahlungen / -aus- zahlungen
6500045505304 Werner Hellweg											
- Auszahlungen für Baumaßnahmen		5.000						774.000		5.000	779.000
= Summe Auszahlungen		5.000						774.000		5.000	779.000
6500047155304 Alte Bahnhofstr.											
- Auszahlungen für Baumaßnahmen		500.000	1.320.000	1.400.000	1.400.000					500.000	3.220.000
= Summe Auszahlungen		500.000	1.320.000	1.400.000	1.400.000					500.000	3.220.000
6500047205304 Am Gröppersweg											
- Auszahlungen für Baumaßnahmen				758.000	545.000	327.000	340.000	200.000			1.085.000
= Summe Auszahlungen				758.000	545.000	327.000	340.000	200.000			1.085.000
6500049505304 Everstalstr.											
- Auszahlungen für Baumaßnahmen				562.000	10.000	1.448.000	880.000	1.120.000			2.010.000
= Summe Auszahlungen				562.000	10.000	1.448.000	880.000	1.120.000			2.010.000
6500050055304 Hauptstr.											
- Auszahlungen für Baumaßnahmen	322.800									322.800	322.800
= Summe Auszahlungen	322.800									322.800	322.800
6500050255304 Hohe Eiche											
- Auszahlungen für Baumaßnahmen								217.000			217.000
= Summe Auszahlungen								217.000			217.000
6500051105304 In der Schornau											
- Auszahlungen für Baumaßnahmen			10.000								10.000
= Summe Auszahlungen			10.000								10.000
6500051405304 Klockerigge											
- Auszahlungen für Baumaßnahmen			5.000	177.000	55.000	72.000	194.000				254.000
= Summe Auszahlungen			5.000	177.000	55.000	72.000	194.000				254.000

Haushaltsplan 2023/2024

Stadt Bochum

Bezirksbezogene Haushaltsangaben

Bezirk 4

Investitionsmaßnahmen	Ergebnis 2021	Ansatz 2022	Ansatz 2023	Verpflich- tungser- mächtig- ungen	Ansatz 2024	Verpflich- tungser- mächtig- ungen	Planung 2025	Planung 2026	Planung 2027	bisher be- reitgestellt (einschl. Sp.2)	Gesamtein- zahlungen / -aus- zahlungen
6500052155304 Ottilienstr.											
- Auszahlungen für Baumaßnahmen	327.238									327.238	327.238
- Erwerb von bewegl. Anlagevermögen	3.502									3.502	3.502
= Summe Auszahlungen	330.740									330.740	330.740
6500054155304 Zum Ausblick											
- Auszahlungen für Baumaßnahmen								150.000			150.000
= Summe Auszahlungen								150.000			150.000
6500060075304 Alte Ümminger Str.											
- Auszahlungen für Baumaßnahmen									423.000		423.000
= Summe Auszahlungen									423.000		423.000
6500060605304 Dannenbaumstr.											
- Auszahlungen für Baumaßnahmen									297.000		297.000
= Summe Auszahlungen									297.000		297.000
6500061005304 Havkenscheider Str.											
- Auszahlungen für Baumaßnahmen	55.014	500.000	1.500.000	2.440.000	1.500.000	1.560.000	1.500.000	1.000.000	750.000	555.014	6.805.014
= Summe Auszahlungen	55.014	500.000	1.500.000	2.440.000	1.500.000	1.560.000	1.500.000	1.000.000	750.000	555.014	6.805.014
6500061405304 Laerfeldstr.											
- Auszahlungen für Baumaßnahmen									440.000		440.000
= Summe Auszahlungen									440.000		440.000
6500064055304 Im Ümminger Feld											
- Auszahlungen für Baumaßnahmen									51.000		51.000
= Summe Auszahlungen									51.000		51.000
6500064755304 Schattbachstr.											
- Auszahlungen für Baumaßnahmen		2.000								2.000	2.000
= Summe Auszahlungen		2.000								2.000	2.000

Haushaltsplan 2023/2024

Stadt Bochum

Bezirksbezogene Haushaltsangaben

Bezirk 4

Investitionsmaßnahmen	Ergebnis 2021	Ansatz 2022	Ansatz 2023	Verpflichtungsermächtigungen	Ansatz 2024	Verpflichtungsermächtigungen	Planung 2025	Planung 2026	Planung 2027	bisher bereitgestellt (einschl. Sp.2)	Gesamteinzahlungen / -auszahlungen
6500000125401 Nörenbergskamp											
- Erwerb von bewegl. Anlagevermögen	10.657									10.657	10.657
= Summe Auszahlungen	10.657									10.657	10.657
6500002255401 Brandwacht											
- Auszahlungen für Baumaßnahmen	754.649									754.649	754.649
- Erwerb von bewegl. Anlagevermögen		7.603	120.000	7.000	5.000		2.000	2.000		7.603	136.603
= Summe Auszahlungen	754.649	7.603	120.000	7.000	5.000		2.000	2.000		762.252	891.252
6500004205401 Alexandrinenstr.											
- Auszahlungen für Baumaßnahmen			1.000	286.000	100.000	124.000	310.000				411.000
= Summe Auszahlungen			1.000	286.000	100.000	124.000	310.000				411.000
6500044955401 Rüsingstr.											
- Auszahlungen für Baumaßnahmen			10.000	701.000	450.000	149.000	400.000				860.000
- Erwerb von bewegl. Anlagevermögen				5.000			5.000	11.240			16.240
= Summe Auszahlungen			10.000	706.000	450.000	149.000	405.000	11.240			876.240
6500045105401 Staudengarten											
- Auszahlungen für Baumaßnahmen			10.000	776.000	400.000	224.000	600.000				1.010.000
- Erwerb von bewegl. Anlagevermögen				21.500			21.500	10.000	35.000		66.500
= Summe Auszahlungen			10.000	797.500	400.000	224.000	621.500	10.000	35.000		1.076.500
6500047205401 Am Gröppersweg											
- Auszahlungen für Baumaßnahmen			10.000	513.000	200.000	187.000	500.000				710.000
- Erwerb von bewegl. Anlagevermögen				40.000			40.000	40.000	15.000		95.000
= Summe Auszahlungen			10.000	553.000	200.000	187.000	540.000	40.000	15.000		805.000

Haushaltsplan 2023/2024

Stadt Bochum

Bezirksbezogene Haushaltsangaben

Bezirk 4

Investitionsmaßnahmen	Ergebnis 2021	Ansatz 2022	Ansatz 2023	Verpflich- tungser- mächtigun- gen	Ansatz 2024	Verpflich- tungser- mächtigun- gen	Planung 2025	Planung 2026	Planung 2027	bisher be- reitgestellt (einschl. Sp.2)	Gesamtein- zahlungen / -aus- zahlungen
6500049505401 Everstalstr.											
- Auszahlungen für Baumaßnahmen			10.000	10.000	10.000						20.000
- Erwerb von bewegl. Anlagevermögen				75.000			75.000				75.000
= Summe Auszahlungen			10.000	85.000	10.000		75.000				95.000
6500050705401 Im Mühlenkamp											
- Erwerb von bewegl. Anlagevermögen		3.801	3.635							3.801	7.437
= Summe Auszahlungen		3.801	3.635							3.801	7.437
6500051305401 Kaltehardtstr.											
- Auszahlungen für Baumaßnahmen			6.000	420.000	420.000						426.000
= Summe Auszahlungen			6.000	420.000	420.000						426.000
6500052155401 Ottilienstr.											
- Erwerb von bewegl. Anlagevermögen		45.617	15.000	2.000	2.000					45.617	62.617
= Summe Auszahlungen		45.617	15.000	2.000	2.000					45.617	62.617
6500052505401 Salzstr.											
- Erwerb von bewegl. Anlagevermögen	814									814	814
= Summe Auszahlungen	814									814	814
6500060155401 Am Kreuzacker											
- Auszahlungen für Baumaßnahmen		400.000	400.000	600.000	600.000					400.000	1.400.000
= Summe Auszahlungen		400.000	400.000	600.000	600.000					400.000	1.400.000

4.5 Teilfinanzplan Bezirk 5 und Einzelübersicht über die Investitionsmaßnahmen

Teilfinanzplan			Ergebnis 2021	Ansatz 2022	Ansatz 2023	Ansatz 2024	Planung 2025	Planung 2026	Planung 2027
7	-	Erwerb von Grundstücken/Gebäuden							
8	-	Auszahlungen für Baumaßnahmen	1.933.083	4.000.000	1.952.000	4.493.500	7.238.000	4.045.000	7.389.000
9	-	Erwerb von beweglichem Anlagevermögen	225.166	107.334	337.700	117.735	379.700	289.700	448.700
10	-	Erwerb von Finanzanlagen							
11	-	Auszahlungen von aktivierbaren Zuwendungen							
12	-	sonstige Investitionsauszahlungen							
13	=	investive Auszahlungen	2.158.249	4.107.334	2.289.700	4.611.235	7.617.700	4.334.700	7.837.700

Haushaltsplan 2023/2024

Stadt Bochum

Bezirksbezogene Haushaltsangaben

Bezirk 5

Investitionsmaßnahmen	Ergebnis 2021	Ansatz 2022	Ansatz 2023	Verpflichtungsermächtigungen	Ansatz 2024	Verpflichtungsermächtigungen	Planung 2025	Planung 2026	Planung 2027	bisher bereitgestellt (einschl. Sp.2)	Gesamteinzahlungen / -auszahlungen
6000004731125 Weitere bezirk. Maßn. Bez. V investiv											
- Erwerb von bewegl. Anlagevermögen	23.026	61.600	75.100		55.100		255.100	255.100	255.100	84.626	980.126
= Summe Auszahlungen	23.026	61.600	75.100		55.100		255.100	255.100	255.100	84.626	980.126
6000006401206 Neubau Feuerwehrhaus FF Querenburg											
- Auszahlungen für Baumaßnahmen				30.000	30.000						30.000
= Summe Auszahlungen				30.000	30.000						30.000
6000006431206 Neubau Feuerwehrhaus FF Stiepel											
- Auszahlungen für Baumaßnahmen				30.000	30.000						30.000
= Summe Auszahlungen				30.000	30.000						30.000
6000004492101 GVG u. BUG Schulen Bez. 5											
- Erwerb von bewegl. Anlagevermögen	7.573	8.400								15.973	15.973
= Summe Auszahlungen	7.573	8.400								15.973	15.973
6000007272101 GVG < 800 EUR Turnh/Lehrschwimmb. Bez. 5											
- Erwerb von bewegl. Anlagevermögen		1.000								1.000	1.000
= Summe Auszahlungen		1.000								1.000	1.000
6400001072101 GS Auf dem Alten Kamp											
- Auszahlungen für Baumaßnahmen	70.561									70.561	70.561
= Summe Auszahlungen	70.561									70.561	70.561
6400001292101 GS Waldschule											
- Auszahlungen für Baumaßnahmen	60.526									60.526	60.526
= Summe Auszahlungen	60.526									60.526	60.526
6400001312101 GS Gräfin-Imma-Schule											
- Auszahlungen für Baumaßnahmen	16.443									16.443	16.443
= Summe Auszahlungen	16.443									16.443	16.443

Haushaltsplan 2023/2024

Stadt Bochum

Bezirksbezogene Haushaltsangaben

Bezirk 5

Investitionsmaßnahmen	Ergebnis 2021	Ansatz 2022	Ansatz 2023	Verpflich- tungser- mächtig- ungen	Ansatz 2024	Verpflich- tungser- mächtig- ungen	Planung 2025	Planung 2026	Planung 2027	bisher be- reitgestellt (einschl. Sp.2)	Gesamtein- zahlungen / -aus- zahlungen
6400001372101 GS Schule im Kirchviertel											
- Auszahlungen für Baumaßnahmen	2.268	130.000								132.268	132.268
= Summe Auszahlungen	2.268	130.000								132.268	132.268
6000004492103 GVG u. BUG Schulen Bez. 5											
- Erwerb von bewegl. Anlagevermögen			8.400		8.400		8.400	8.400	8.400		42.000
= Summe Auszahlungen			8.400		8.400		8.400	8.400	8.400		42.000
6000007272103 GVG < 800 EUR Turnh/Lehrschwimmb. Bez. 5											
- Erwerb von bewegl. Anlagevermögen			1.000		1.000		1.000	1.000	1.000		5.000
= Summe Auszahlungen			1.000		1.000		1.000	1.000	1.000		5.000
6400001072103 GS Auf dem Alten Kamp											
- Auszahlungen für Baumaßnahmen			14.000								14.000
= Summe Auszahlungen			14.000								14.000
6400001372103 GS Schule im Kirchviertel											
- Auszahlungen für Baumaßnahmen			131.000		50.500						181.500
= Summe Auszahlungen			131.000		50.500						181.500
6000003873601 GVG u. BUG StA 51 Kita Bez. 5											
- Erwerb von bewegl. Anlagevermögen	945	2.200	2.200		2.200		2.200	2.200	2.200	3.145	14.145
= Summe Auszahlungen	945	2.200	2.200		2.200		2.200	2.200	2.200	3.145	14.145
6000006383601 Neubaumaßnahme Kita Stiepeler Str. 123											
- Auszahlungen für Baumaßnahmen	5.129	1.144.000	256.000		2.626.000		2.014.000			1.149.129	6.045.129
= Summe Auszahlungen	5.129	1.144.000	256.000		2.626.000		2.014.000			1.149.129	6.045.129
6000006363602 Umbaumaßnahmen KJFH allg.											
- Auszahlungen für Baumaßnahmen		514.000								514.000	514.000
- Erwerb von bewegl. Anlagevermögen			20.000		20.000						40.000
= Summe Auszahlungen		514.000	20.000		20.000					514.000	554.000

Haushaltsplan 2023/2024

Stadt Bochum

Bezirksbezogene Haushaltsangaben

Bezirk 5

Investitionsmaßnahmen	Ergebnis 2021	Ansatz 2022	Ansatz 2023	Verpflich- tungser- mächtigun- gen	Ansatz 2024	Verpflich- tungser- mächtigun- gen	Planung 2025	Planung 2026	Planung 2027	bisher be- reitgestellt (einschl. Sp.2)	Gesamtein- zahlungen / -aus- zahlungen
600000444201 BUG > 800 EUR Sportanlagen Bez. 5											
- Erwerb von bewegl. Anlagevermögen		7.524	12.000		12.000		12.000	12.000	12.000	7.524	67.524
= Summe Auszahlungen		7.524	12.000		12.000		12.000	12.000	12.000	7.524	67.524
6000003804201 Sportanlage Hustadtring											
- Auszahlungen für Baumaßnahmen	24.385									24.385	24.385
= Summe Auszahlungen	24.385									24.385	24.385
6000002975304 Schattbach											
- Auszahlungen für Baumaßnahmen									100.000		100.000
= Summe Auszahlungen									100.000		100.000
6000003355304 Anschlussstelle Querenburg											
- Auszahlungen für Baumaßnahmen		5.000	95.000							5.000	100.000
= Summe Auszahlungen		5.000	95.000							5.000	100.000
6000004045304 Lottenbach											
- Auszahlungen für Baumaßnahmen								440.000	1.595.000		2.035.000
= Summe Auszahlungen								440.000	1.595.000		2.035.000
6000004165304 Voßkuhlbach											
- Auszahlungen für Baumaßnahmen									85.000		85.000
= Summe Auszahlungen									85.000		85.000
6500052105304 Oesterheidestr.											
- Auszahlungen für Baumaßnahmen									218.000		218.000
= Summe Auszahlungen									218.000		218.000
6500060105304 Am Erlenkamp											
- Auszahlungen für Baumaßnahmen			5.000	73.000	30.000	25.000	68.000				103.000
= Summe Auszahlungen			5.000	73.000	30.000	25.000	68.000				103.000

Haushaltsplan 2023/2024

Stadt Bochum

Bezirksbezogene Haushaltsangaben

Bezirk 5

Investitionsmaßnahmen	Ergebnis 2021	Ansatz 2022	Ansatz 2023	Verpflichtungsermächtigungen	Ansatz 2024	Verpflichtungsermächtigungen	Planung 2025	Planung 2026	Planung 2027	bisher bereitgestellt (einschl. Sp.2)	Gesamteinzahlungen / -auszahlungen
6500063205304 Auf dem Aspei											
- Auszahlungen für Baumaßnahmen										278.000	278.000
= Summe Auszahlungen										278.000	278.000
6500063905304 Hustadtring											
- Auszahlungen für Baumaßnahmen		100.000	15.000	333.000	20.000	187.000	500.000			100.000	635.000
= Summe Auszahlungen		100.000	15.000	333.000	20.000	187.000	500.000			100.000	635.000
6500064005304 Im Lottental											
- Auszahlungen für Baumaßnahmen		125.000	10.000	10.000	10.000					125.000	145.000
= Summe Auszahlungen		125.000	10.000	10.000	10.000					125.000	145.000
6500066555304 Am Langen Seil											
- Auszahlungen für Baumaßnahmen			5.000								5.000
= Summe Auszahlungen			5.000								5.000
6500066855304 Auf'm Bleck											
- Auszahlungen für Baumaßnahmen										502.000	502.000
= Summe Auszahlungen										502.000	502.000
6500067455304 Charlottenstr.											
- Auszahlungen für Baumaßnahmen		5.000	5.000	5.000	5.000					5.000	15.000
= Summe Auszahlungen		5.000	5.000	5.000	5.000					5.000	15.000
6500068155304 Feierabendweg											
- Auszahlungen für Baumaßnahmen			5.000								5.000
= Summe Auszahlungen			5.000								5.000
6500068205304 Flözstr.											
- Auszahlungen für Baumaßnahmen										171.000	171.000
= Summe Auszahlungen										171.000	171.000

Haushaltsplan 2023/2024

Stadt Bochum

Bezirksbezogene Haushaltsangaben

Bezirk 5

Investitionsmaßnahmen	Ergebnis 2021	Ansatz 2022	Ansatz 2023	Verpflichtungsermächtigungen	Ansatz 2024	Verpflichtungsermächtigungen	Planung 2025	Planung 2026	Planung 2027	bisher bereitgestellt (einschl. Sp.2)	Gesamteinzahlungen / -auszahlungen
6500069205304 Hunscheidtstr.											
- Auszahlungen für Baumaßnahmen		5.000								5.000	5.000
= Summe Auszahlungen		5.000								5.000	5.000
6500069455304 Im Köttingsholz											
- Auszahlungen für Baumaßnahmen								134.000			134.000
= Summe Auszahlungen								134.000			134.000
6500069805304 Knappenstr.											
- Auszahlungen für Baumaßnahmen				281.000	5.000	270.000	440.000	106.000			551.000
= Summe Auszahlungen				281.000	5.000	270.000	440.000	106.000			551.000
6500070505304 Markstr.											
- Auszahlungen für Baumaßnahmen	178.005	642.000	5.000	852.000	852.000			192.000		820.005	1.869.005
= Summe Auszahlungen	178.005	642.000	5.000	852.000	852.000			192.000		820.005	1.869.005
6500071255304 Pilgrimstr.											
- Auszahlungen für Baumaßnahmen								139.000	45.000		184.000
= Summe Auszahlungen								139.000	45.000		184.000
6500071855304 Schlägelstr.											
- Auszahlungen für Baumaßnahmen	11.513									11.513	11.513
= Summe Auszahlungen	11.513									11.513	11.513
6500073205304 Wiemelhauser Str.											
- Auszahlungen für Baumaßnahmen	4.536									4.536	4.536
= Summe Auszahlungen	4.536									4.536	4.536
6500073255304 Wiesenstr.											
- Auszahlungen für Baumaßnahmen									1.500.000		1.500.000
= Summe Auszahlungen									1.500.000		1.500.000

Haushaltsplan 2023/2024

Stadt Bochum

Bezirksbezogene Haushaltsangaben

Bezirk 5

Investitionsmaßnahmen	Ergebnis 2021	Ansatz 2022	Ansatz 2023	Verpflichtungsermächtigungen	Ansatz 2024	Verpflichtungsermächtigungen	Planung 2025	Planung 2026	Planung 2027	bisher bereitgestellt (einschl. Sp.2)	Gesamteinzahlungen / -auszahlungen
6500073555304 Wohlfahrtstr.											
- Auszahlungen für Baumaßnahmen		30.000		614.000		1.006.000	980.000	640.000		30.000	1.650.000
= Summe Auszahlungen		30.000		614.000		1.006.000	980.000	640.000		30.000	1.650.000
6500074155304 Am Brunen											
- Auszahlungen für Baumaßnahmen			5.000	5.000	5.000						10.000
= Summe Auszahlungen			5.000	5.000	5.000						10.000
6500074255304 Am Hang											
- Auszahlungen für Baumaßnahmen								46.000			46.000
= Summe Auszahlungen								46.000			46.000
6500074655304 Brockhauser Str.											
- Auszahlungen für Baumaßnahmen		500.000	5.000	51.000	5.000	28.000	74.000			500.000	584.000
= Summe Auszahlungen		500.000	5.000	51.000	5.000	28.000	74.000			500.000	584.000
6500075755304 Hülsbergstr.											
- Auszahlungen für Baumaßnahmen								83.000	220.000		303.000
= Summe Auszahlungen								83.000	220.000		303.000
6500075855304 Im Haarmannsbusch											
- Auszahlungen für Baumaßnahmen	13.966		5.000	46.000	20.000	349.000	42.000		333.000	13.966	413.966
= Summe Auszahlungen	13.966		5.000	46.000	20.000	349.000	42.000		333.000	13.966	413.966
6500076205304 In der Hei											
- Auszahlungen für Baumaßnahmen									229.000		229.000
= Summe Auszahlungen									229.000		229.000
6500076305304 Kalkampsweg											
- Auszahlungen für Baumaßnahmen									43.000		43.000
= Summe Auszahlungen									43.000		43.000

Haushaltsplan 2023/2024

Stadt Bochum

Bezirksbezogene Haushaltsangaben

Bezirk 5

Investitionsmaßnahmen	Ergebnis 2021	Ansatz 2022	Ansatz 2023	Verpflich- tungser- mächtig- ungen	Ansatz 2024	Verpflich- tungser- mächtig- ungen	Planung 2025	Planung 2026	Planung 2027	bisher be- reitgestellt (einschl. Sp.2)	Gesamtein- zahlungen / -aus- zahlungen
6500076505304 Kosterstr.											
- Auszahlungen für Baumaßnahmen	173.541									173.541	173.541
= Summe Auszahlungen	173.541									173.541	173.541
6500076585304 Leithmannswiese											
- Auszahlungen für Baumaßnahmen									234.000		234.000
= Summe Auszahlungen									234.000		234.000
6500076655304 Löwenzahnweg											
- Auszahlungen für Baumaßnahmen								65.000	133.000		198.000
= Summe Auszahlungen								65.000	133.000		198.000
6500076855304 Nettelbeckstr.											
- Erwerb von bewegl. Anlagevermögen	5.622									5.622	5.622
= Summe Auszahlungen	5.622									5.622	5.622
6500077005304 Rautenbergstr.											
- Auszahlungen für Baumaßnahmen									209.000		209.000
= Summe Auszahlungen									209.000		209.000
6500077305304 Surkenstr.											
- Auszahlungen für Baumaßnahmen									54.000		54.000
= Summe Auszahlungen									54.000		54.000
6500077655304 Voßkuhlstr.											
- Auszahlungen für Baumaßnahmen									440.000		440.000
= Summe Auszahlungen									440.000		440.000
6500084055304 Prinz-Regent-Str.											
- Auszahlungen für Baumaßnahmen				632.000	5.000	1.373.000	1.000.000	1.000.000			2.005.000
= Summe Auszahlungen				632.000	5.000	1.373.000	1.000.000	1.000.000			2.005.000

Haushaltsplan 2023/2024

Stadt Bochum

Bezirksbezogene Haushaltsangaben

Bezirk 5

Investitionsmaßnahmen	Ergebnis 2021	Ansatz 2022	Ansatz 2023	Verpflich- tungser- mächtig- ungen	Ansatz 2024	Verpflich- tungser- mächtig- ungen	Planung 2025	Planung 2026	Planung 2027	bisher be- reitgestellt (einschl. Sp.2)	Gesamtein- zahlungen / -aus- zahlungen
6500001475401 Konrad-Zuse-Str.											
- Auszahlungen für Baumaßnahmen		200.000	10.000	261.000	10.000	149.000	400.000			200.000	620.000
= Summe Auszahlungen		200.000	10.000	261.000	10.000	149.000	400.000			200.000	620.000
6500063905401 Hustadtring											
- Auszahlungen für Baumaßnahmen			1.000	560.000	560.000						561.000
= Summe Auszahlungen			1.000	560.000	560.000						561.000
6500064005401 Im Lottental											
- Erwerb von bewegl. Anlagevermögen	28.361									28.361	28.361
= Summe Auszahlungen	28.361									28.361	28.361
6500064105401 Im Westenfeld											
- Auszahlungen für Baumaßnahmen			10.000	160.000	10.000	100.000	250.000				270.000
- Erwerb von bewegl. Anlagevermögen				20.000			20.000				20.000
= Summe Auszahlungen			10.000	180.000	10.000	100.000	270.000				290.000
6500064255401 Lennerhofstr.											
- Auszahlungen für Baumaßnahmen			10.000	244.000	10.000	156.000	390.000				410.000
- Erwerb von bewegl. Anlagevermögen				10.000			10.000				10.000
= Summe Auszahlungen			10.000	254.000	10.000	156.000	400.000				420.000
6500065305401 Zum Schebruch											
- Auszahlungen für Baumaßnahmen			10.000	160.000	10.000	100.000	250.000				270.000
- Erwerb von bewegl. Anlagevermögen				20.000			20.000				20.000
= Summe Auszahlungen			10.000	180.000	10.000	100.000	270.000				290.000
6500068405401 Friedrich-Harkort-Str.											
- Auszahlungen für Baumaßnahmen	5.438		10.000							5.438	15.438
= Summe Auszahlungen	5.438		10.000							5.438	15.438

Haushaltsplan 2023/2024

Stadt Bochum

Bezirksbezogene Haushaltsangaben

Bezirk 5

Investitionsmaßnahmen	Ergebnis 2021	Ansatz 2022	Ansatz 2023	Verpflichtungsermächtigungen	Ansatz 2024	Verpflichtungsermächtigungen	Planung 2025	Planung 2026	Planung 2027	bisher bereitgestellt (einschl. Sp.2)	Gesamteinzahlungen / -auszahlungen
6500069405401 Im Kempken											
- Auszahlungen für Baumaßnahmen		20.000	400.000							20.000	420.000
- Erwerb von bewegl. Anlagevermögen		7.603	10.000	1.000	1.000					7.603	18.603
= Summe Auszahlungen		27.603	410.000	1.000	1.000					27.603	438.603
6500069755401 Kastanienweg											
- Auszahlungen für Baumaßnahmen	95.601									95.601	95.601
= Summe Auszahlungen	95.601									95.601	95.601
6500072205401 Steinkuhlstr.											
- Auszahlungen für Baumaßnahmen	51.253									51.253	51.253
- Erwerb von bewegl. Anlagevermögen	137.453									137.453	137.453
= Summe Auszahlungen	188.707									188.707	188.707
6500072405401 Stollen											
- Auszahlungen für Baumaßnahmen	22.177									22.177	22.177
= Summe Auszahlungen	22.177									22.177	22.177
6500072855401 Waldring											
- Auszahlungen für Baumaßnahmen			600.000								600.000
- Erwerb von bewegl. Anlagevermögen			56.000	10.000	10.000						66.000
= Summe Auszahlungen			656.000	10.000	10.000						666.000
6500073205401 Wiemelhauser Str.											
- Auszahlungen für Baumaßnahmen	829.714	450.000	340.000	526.000	200.000	194.000	520.000			1.279.714	2.339.714
- Erwerb von bewegl. Anlagevermögen	15.505	15.206	130.000	53.035	8.035		45.000			30.710	213.746
= Summe Auszahlungen	845.219	465.206	470.000	579.035	208.035	194.000	565.000			1.310.424	2.553.460
6500074655401 Brockhauser Str.											
- Auszahlungen für Baumaßnahmen				188.000		112.000	300.000	400.000			700.000
= Summe Auszahlungen				188.000		112.000	300.000	400.000			700.000

Haushaltsplan 2023/2024

Stadt Bochum

Bezirksbezogene Haushaltsangaben

Bezirk 5

Investitionsmaßnahmen	Ergebnis 2021	Ansatz 2022	Ansatz 2023	Verpflich- tungser- mächtigun- gen	Ansatz 2024	Verpflich- tungser- mächtigun- gen	Planung 2025	Planung 2026	Planung 2027	bisher be- reitgestellt (einschl. Sp.2)	Gesamtein- zahlungen / -aus- zahlungen
6500075205401 Haarholzer Str.											
- Auszahlungen für Baumaßnahmen	17.694									17.694	17.694
= Summe Auszahlungen	17.694									17.694	17.694
6500075305401 Haarstr.											
- Auszahlungen für Baumaßnahmen		130.000								130.000	130.000
- Erwerb von bewegl. Anlagevermögen		3.801	23.000							3.801	26.801
= Summe Auszahlungen		133.801	23.000							133.801	156.801
6500075555401 Heimatweg											
- Auszahlungen für Baumaßnahmen	77.262									77.262	77.262
= Summe Auszahlungen	77.262									77.262	77.262
6500075855401 Im Haarmannsbusch											
- Auszahlungen für Baumaßnahmen	240.793									240.793	240.793
= Summe Auszahlungen	240.793									240.793	240.793
6500076305401 Kalkampsweg											
- Auszahlungen für Baumaßnahmen	32.278			6.000		4.000	10.000	800.000	1.000.000	32.278	1.842.278
- Erwerb von bewegl. Anlagevermögen				6.000			6.000	11.000	170.000		187.000
= Summe Auszahlungen	32.278			12.000		4.000	16.000	811.000	1.170.000	32.278	2.029.278
6500077305401 Surkenstr.											
- Erwerb von bewegl. Anlagevermögen	6.681									6.681	6.681
= Summe Auszahlungen	6.681									6.681	6.681

4.6 Teilfinanzplan Bezirk 6 und Einzelübersicht über die Investitionsmaßnahmen

Teilfinanzplan			Ergebnis 2021	Ansatz 2022	Ansatz 2023	Ansatz 2024	Planung 2025	Planung 2026	Planung 2027
7	-	Erwerb von Grundstücken/Gebäuden							
8	-	Auszahlungen für Baumaßnahmen	5.126.542	5.803.000	11.053.000	7.699.000	8.236.000	4.817.000	1.673.000
9	-	Erwerb von beweglichem Anlagevermögen	139.774	259.846	290.460	461.194	330.000	596.250	297.000
10	-	Erwerb von Finanzanlagen							
11	-	Auszahlungen von aktivierbaren Zuwendungen							
12	-	sonstige Investitionsauszahlungen							
13	=	investive Auszahlungen	5.266.316	6.062.846	11.343.460	8.160.194	8.566.000	5.413.250	1.970.000

Haushaltsplan 2023/2024

Stadt Bochum

Bezirksbezogene Haushaltsangaben

Bezirk 6

Investitionsmaßnahmen	Ergebnis 2021	Ansatz 2022	Ansatz 2023	Verpflichtungsermächtigungen	Ansatz 2024	Verpflichtungsermächtigungen	Planung 2025	Planung 2026	Planung 2027	bisher bereitgestellt (einschl. Sp.2)	Gesamteinzahlungen / -auszahlungen
6000004741126 Weitere bezirk. Maßn. Bez. VI investiv											
- Erwerb von bewegl. Anlagevermögen	11.767	73.800	20.000		24.500		274.500	274.500	274.500	85.567	953.567
= Summe Auszahlungen	11.767	73.800	20.000		24.500		274.500	274.500	274.500	85.567	953.567
6000004502101 GVG u. BUG Schulen Bez. 6											
- Erwerb von bewegl. Anlagevermögen	7.140	3.900								11.040	11.040
= Summe Auszahlungen	7.140	3.900								11.040	11.040
6400001152101 GS Linden											
- Auszahlungen für Baumaßnahmen	681.989									681.989	681.989
= Summe Auszahlungen	681.989									681.989	681.989
6400001322101 GS Köllerholz-Schule											
- Auszahlungen für Baumaßnahmen	36.713									36.713	36.713
= Summe Auszahlungen	36.713									36.713	36.713
6400001352101 GS Astrid-Lindgren-Schule											
- Auszahlungen für Baumaßnahmen	205.389									205.389	205.389
= Summe Auszahlungen	205.389									205.389	205.389
6400001392101 GS Natorpschule											
- Auszahlungen für Baumaßnahmen	46.464									46.464	46.464
= Summe Auszahlungen	46.464									46.464	46.464
6400001402101 GS Neulingschule											
- Auszahlungen für Baumaßnahmen	100.809									100.809	100.809
= Summe Auszahlungen	100.809									100.809	100.809
6000004502103 GVG u. BUG Schulen Bez. 6											
- Erwerb von bewegl. Anlagevermögen			3.900		3.900		3.900	3.900	3.900		19.500
= Summe Auszahlungen			3.900		3.900		3.900	3.900	3.900		19.500

Haushaltsplan 2023/2024

Stadt Bochum

Bezirksbezogene Haushaltsangaben

Bezirk 6

Investitionsmaßnahmen	Ergebnis 2021	Ansatz 2022	Ansatz 2023	Verpflichtungsermächtigungen	Ansatz 2024	Verpflichtungsermächtigungen	Planung 2025	Planung 2026	Planung 2027	bisher bereitgestellt (einschl. Sp.2)	Gesamteinzahlungen / -auszahlungen
6400001352103 GS Astrid-Lindgren-Schule											
- Auszahlungen für Baumaßnahmen			500.000	3.000.000	1.500.000		1.500.000				3.500.000
= Summe Auszahlungen			500.000	3.000.000	1.500.000		1.500.000				3.500.000
6400001392103 GS Natorpschule											
- Auszahlungen für Baumaßnahmen					70.000						70.000
= Summe Auszahlungen					70.000						70.000
6000001483601 Kita Neuhoffstr. - Anbau U3											
- Auszahlungen für Baumaßnahmen	1.108.960		30.000							1.108.960	1.138.960
- Erwerb von bewegl. Anlagevermögen	10.702									10.702	10.702
= Summe Auszahlungen	1.119.662		30.000							1.119.662	1.149.662
6000003893601 GVG u. BUG StA 51 Kita Bez. 6											
- Erwerb von bewegl. Anlagevermögen		6.600	6.600		6.600		6.600	6.600	6.600	6.600	39.600
= Summe Auszahlungen		6.600	6.600		6.600		6.600	6.600	6.600	6.600	39.600
6000006193601 Neubaumaßnahme Kita Am Sattelgut 1											
- Auszahlungen für Baumaßnahmen	20.294	1.084.000	3.139.000		1.064.000					1.104.294	5.307.294
- Erwerb von bewegl. Anlagevermögen					140.000						140.000
= Summe Auszahlungen	20.294	1.084.000	3.139.000		1.204.000					1.104.294	5.447.294
6000006733602 Baumaßnahme KJFH Neuhofstr.											
- Auszahlungen für Baumaßnahmen			983.000								983.000
= Summe Auszahlungen			983.000								983.000
6000009443603 Neubau Soziales Zentrum Brantrop											
- Auszahlungen für Baumaßnahmen	21.166									21.166	21.166
= Summe Auszahlungen	21.166									21.166	21.166

Haushaltsplan 2023/2024

Stadt Bochum

Bezirksbezogene Haushaltsangaben

Bezirk 6

Investitionsmaßnahmen	Ergebnis 2021	Ansatz 2022	Ansatz 2023	Verpflichtungsermächtigungen	Ansatz 2024	Verpflichtungsermächtigungen	Planung 2025	Planung 2026	Planung 2027	bisher bereitgestellt (einschl. Sp.2)	Gesamteinzahlungen / -auszahlungen
6000000454201 BUG > 800 EUR Sportanlagen Bez. 6											
- Erwerb von bewegl. Anlagevermögen		7.524	7.000		7.000		7.000	7.000	7.000	7.524	42.524
= Summe Auszahlungen		7.524	7.000		7.000		7.000	7.000	7.000	7.524	42.524
6000001775102 Sanierungsgebiet Dahlhausen StA 61											
- Auszahlungen für Baumaßnahmen	280.513									280.513	280.513
- Erwerb von bewegl. Anlagevermögen	3.388									3.388	3.388
= Summe Auszahlungen	283.901									283.901	283.901
6000003955304 BPL 955 Lewackerstr.											
- Auszahlungen für Baumaßnahmen	2.948	5.000	10.000							7.948	17.948
= Summe Auszahlungen	2.948	5.000	10.000							7.948	17.948
6500079255304 Am Brempkamp											
- Auszahlungen für Baumaßnahmen	22.709	5.000	420.000							27.709	447.709
= Summe Auszahlungen	22.709	5.000	420.000							27.709	447.709
6500079655304 Am Rechteck											
- Auszahlungen für Baumaßnahmen								62.000			62.000
= Summe Auszahlungen								62.000			62.000
6500080105304 An der Landwehr											
- Auszahlungen für Baumaßnahmen	1.458	650.000	5.000	485.000	360.000	75.000	200.000			651.458	1.216.458
= Summe Auszahlungen	1.458	650.000	5.000	485.000	360.000	75.000	200.000			651.458	1.216.458
6500080255304 Bärendorfer Str.											
- Auszahlungen für Baumaßnahmen	12.313									12.313	12.313
= Summe Auszahlungen	12.313									12.313	12.313
6500080655304 Spitzwegstr.											
- Auszahlungen für Baumaßnahmen									44.000		44.000
= Summe Auszahlungen									44.000		44.000

Haushaltsplan 2023/2024

Stadt Bochum

Bezirksbezogene Haushaltsangaben

Bezirk 6

Investitionsmaßnahmen	Ergebnis 2021	Ansatz 2022	Ansatz 2023	Verpflich- tungser- mächtig- ungen	Ansatz 2024	Verpflich- tungser- mächtig- ungen	Planung 2025	Planung 2026	Planung 2027	bisher be- reitgestellt (einschl. Sp.2)	Gesamtein- zahlungen / -aus- zahlungen
6500080805304 Breukerholz											
- Erwerb von bewegl. Anlagevermögen	36									36	36
= Summe Auszahlungen	36									36	36
6500080955304 Cranachstr.											
- Auszahlungen für Baumaßnahmen				246.000	100.000	87.000	233.000				333.000
= Summe Auszahlungen				246.000	100.000	87.000	233.000				333.000
6500081305304 Feuerbachstr.											
- Auszahlungen für Baumaßnahmen				111.000	5.000	63.000	169.000				174.000
= Summe Auszahlungen				111.000	5.000	63.000	169.000				174.000
6500081355304 Florastr.											
- Auszahlungen für Baumaßnahmen								163.000			163.000
= Summe Auszahlungen								163.000			163.000
6500081405304 Franziskusstr.											
- Auszahlungen für Baumaßnahmen	180.340									180.340	180.340
= Summe Auszahlungen	180.340									180.340	180.340
6500081805304 Hasenkampstr.											
- Auszahlungen für Baumaßnahmen				219.000	5.000	127.000	341.000				346.000
= Summe Auszahlungen				219.000	5.000	127.000	341.000				346.000
6500081905304 Hauerstr.											
- Erwerb von bewegl. Anlagevermögen	6.240									6.240	6.240
= Summe Auszahlungen	6.240									6.240	6.240
6500081955304 Heinrich-König-Str.											
- Auszahlungen für Baumaßnahmen	8.266									8.266	8.266
= Summe Auszahlungen	8.266									8.266	8.266

Haushaltsplan 2023/2024

Stadt Bochum

Bezirksbezogene Haushaltsangaben

Bezirk 6

Investitionsmaßnahmen	Ergebnis 2021	Ansatz 2022	Ansatz 2023	Verpflichtungsermächtigungen	Ansatz 2024	Verpflichtungsermächtigungen	Planung 2025	Planung 2026	Planung 2027	bisher bereitgestellt (einschl. Sp.2)	Gesamteinzahlungen / -auszahlungen
6500082655304 In der Uhlenflucht											
- Auszahlungen für Baumaßnahmen									338.000		338.000
= Summe Auszahlungen									338.000		338.000
6500082855304 Karl-Friedrich-Str.											
- Auszahlungen für Baumaßnahmen	22.075		280.000	637.000	637.000					22.075	939.075
= Summe Auszahlungen	22.075		280.000	637.000	637.000					22.075	939.075
6500083555304 Menzelstr.											
- Auszahlungen für Baumaßnahmen		5.000	163.000							5.000	168.000
= Summe Auszahlungen		5.000	163.000							5.000	168.000
6500083805304 Nevelstr.											
- Auszahlungen für Baumaßnahmen								84.000			84.000
= Summe Auszahlungen								84.000			84.000
6500084005304 Plaßhofstr.											
- Auszahlungen für Baumaßnahmen								239.000			239.000
= Summe Auszahlungen								239.000			239.000
6500084455304 Schloßstr.											
- Auszahlungen für Baumaßnahmen			5.000	69.000	69.000						74.000
= Summe Auszahlungen			5.000	69.000	69.000						74.000
6500084755304 Stensstr.											
- Auszahlungen für Baumaßnahmen	72.676	564.000	759.000							636.676	1.395.676
= Summe Auszahlungen	72.676	564.000	759.000							636.676	1.395.676
6500084955304 Wabenweg											
- Auszahlungen für Baumaßnahmen								48.000			48.000
= Summe Auszahlungen								48.000			48.000

Haushaltsplan 2023/2024

Stadt Bochum

Bezirksbezogene Haushaltsangaben

Bezirk 6

Investitionsmaßnahmen	Ergebnis 2021	Ansatz 2022	Ansatz 2023	Verpflich- tungser- mächtig- ungen	Ansatz 2024	Verpflich- tungser- mächtig- ungen	Planung 2025	Planung 2026	Planung 2027	bisher be- reitgestellt (einschl. Sp.2)	Gesamtein- zahlungen / -aus- zahlungen
6500089275304 Am Hahl											
- Auszahlungen für Baumaßnahmen	81.586	5.000	228.000							86.586	314.586
= Summe Auszahlungen	81.586	5.000	228.000							86.586	314.586
6500089705304 Am Sonnenberg											
- Auszahlungen für Baumaßnahmen				1.502.000	1.000.000	298.000	800.000				1.800.000
= Summe Auszahlungen				1.502.000	1.000.000	298.000	800.000				1.800.000
6500090305304 Donnerbecke											
- Auszahlungen für Baumaßnahmen				324.000	324.000						324.000
= Summe Auszahlungen				324.000	324.000						324.000
6500090455304 Ettersheide											
- Auszahlungen für Baumaßnahmen								712.000			712.000
= Summe Auszahlungen								712.000			712.000
6500091355304 Jugendheimstr.											
- Auszahlungen für Baumaßnahmen									346.000		346.000
= Summe Auszahlungen									346.000		346.000
6500091705304 Lindener Str.											
- Auszahlungen für Baumaßnahmen				251.000	5.000	147.000	393.000	440.000	167.000		1.005.000
= Summe Auszahlungen				251.000	5.000	147.000	393.000	440.000	167.000		1.005.000
6500092255304 Ostholzer Hang											
- Auszahlungen für Baumaßnahmen									316.000		316.000
= Summe Auszahlungen									316.000		316.000
6500092305304 Spritzenstr.											
- Auszahlungen für Baumaßnahmen	68.226	240.000								308.226	308.226
= Summe Auszahlungen	68.226	240.000								308.226	308.226

Haushaltsplan 2023/2024

Stadt Bochum

Bezirksbezogene Haushaltsangaben

Bezirk 6

Investitionsmaßnahmen	Ergebnis 2021	Ansatz 2022	Ansatz 2023	Verpflichtungsermächtigungen	Ansatz 2024	Verpflichtungsermächtigungen	Planung 2025	Planung 2026	Planung 2027	bisher bereitgestellt (einschl. Sp.2)	Gesamteinzahlungen / -auszahlungen
6500094475304 Am Ruhrort											
- Auszahlungen für Baumaßnahmen		5.000								5.000	5.000
= Summe Auszahlungen		5.000								5.000	5.000
6500094505304 Am Sattelgut											
- Auszahlungen für Baumaßnahmen								367.000			367.000
= Summe Auszahlungen								367.000			367.000
6500094805304 Auf dem Holte											
- Auszahlungen für Baumaßnahmen								168.000			168.000
= Summe Auszahlungen								168.000			168.000
6500095505304 Hasenwinkeler Str.											
- Auszahlungen für Baumaßnahmen									90.000		90.000
= Summe Auszahlungen									90.000		90.000
6500096155304 Kassenberger Str.											
- Auszahlungen für Baumaßnahmen									372.000		372.000
= Summe Auszahlungen									372.000		372.000
6500096205304 Keilstr.											
- Auszahlungen für Baumaßnahmen								134.000			134.000
= Summe Auszahlungen								134.000			134.000
6500096455304 Lewackerstr.											
- Auszahlungen für Baumaßnahmen				440.000	440.000						440.000
= Summe Auszahlungen				440.000	440.000						440.000
6500000375401 Elsa-Brändström-Str.											
- Auszahlungen für Baumaßnahmen		10.000	10.000	323.000	10.000	187.000	500.000	800.000		10.000	1.330.000
- Erwerb von bewegl. Anlagevermögen								250.000			250.000
= Summe Auszahlungen		10.000	10.000	323.000	10.000	187.000	500.000	1.050.000		10.000	1.580.000

Haushaltsplan 2023/2024

Stadt Bochum

Bezirksbezogene Haushaltsangaben

Bezirk 6

Investitionsmaßnahmen	Ergebnis 2021	Ansatz 2022	Ansatz 2023	Verpflich- tungser- mächtig- ungen	Ansatz 2024	Verpflich- tungser- mächtig- ungen	Planung 2025	Planung 2026	Planung 2027	bisher be- reitgestellt (einschl. Sp.2)	Gesamtein- zahlungen / -aus- zahlungen
6500070505401 Markstr.											
- Auszahlungen für Baumaßnahmen	11.506	800.000	1.264.000	305.000	305.000					811.506	2.380.506
- Erwerb von bewegl. Anlagevermögen			45.000	120.000	115.000		5.000				165.000
= Summe Auszahlungen	11.506	800.000	1.309.000	425.000	420.000		5.000			811.506	2.545.506
6500080055401 An der Holtbrücke											
- Auszahlungen für Baumaßnahmen			5.000	5.000	5.000						10.000
= Summe Auszahlungen			5.000	5.000	5.000						10.000
6500080555401 Blankensteiner Str.											
- Auszahlungen für Baumaßnahmen	1.086.190									1.086.190	1.086.190
- Erwerb von bewegl. Anlagevermögen	26.736	45.617	30.000							72.353	102.353
= Summe Auszahlungen	1.112.926	45.617	30.000							1.158.543	1.188.543
6500081805401 Hasenkampstr.											
- Auszahlungen für Baumaßnahmen		10.000								10.000	10.000
= Summe Auszahlungen		10.000								10.000	10.000
6500081955401 Heinrich-König-Str.											
- Erwerb von bewegl. Anlagevermögen	5.001									5.001	5.001
= Summe Auszahlungen	5.001									5.001	5.001
6500082855401 Karl-Friedrich-Str.											
- Auszahlungen für Baumaßnahmen	128.808	10.000	50.000	2.544.000	600.000	2.156.000	3.100.000	1.000.000		138.808	4.888.808
- Erwerb von bewegl. Anlagevermögen			25.000	25.000			25.000	48.250	5.000		103.250
= Summe Auszahlungen	128.808	10.000	75.000	2.569.000	600.000	2.156.000	3.125.000	1.048.250	5.000	138.808	4.992.058
6500083505401 Matthäusstr.											
- Auszahlungen für Baumaßnahmen	353.043									353.043	353.043
- Erwerb von bewegl. Anlagevermögen		38.014								38.014	38.014
= Summe Auszahlungen	353.043	38.014								391.057	391.057

Haushaltsplan 2023/2024

Stadt Bochum

Bezirksbezogene Haushaltsangaben

Bezirk 6

Investitionsmaßnahmen	Ergebnis 2021	Ansatz 2022	Ansatz 2023	Verpflich- tungser- mächtig- ungen	Ansatz 2024	Verpflich- tungser- mächtig- ungen	Planung 2025	Planung 2026	Planung 2027	bisher be- reitgestellt (einschl. Sp.2)	Gesamtein- zahlungen / -aus- zahlungen
6500084655401 Schwindstr.											
- Auszahlungen für Baumaßnahmen		10.000	445.000							10.000	455.000
- Erwerb von bewegl. Anlagevermögen			15.000	46.194	44.194		2.000	5.000			66.194
= Summe Auszahlungen		10.000	460.000	46.194	44.194		2.000	5.000		10.000	521.194
6500084755401 Stensstr.											
- Auszahlungen für Baumaßnahmen	4.463	1.200.000	2.000.000							1.204.463	3.204.463
- Erwerb von bewegl. Anlagevermögen		45.617	51.960	116.000	115.000		1.000	1.000		45.617	214.577
= Summe Auszahlungen	4.463	1.245.617	2.051.960	116.000	115.000		1.000	1.000		1.250.080	3.419.040
6500089275401 Am Hahl											
- Auszahlungen für Baumaßnahmen	16.956									16.956	16.956
- Erwerb von bewegl. Anlagevermögen			10.000								10.000
= Summe Auszahlungen	16.956		10.000							16.956	26.956
6500089505401 Am Krüzweg											
- Auszahlungen für Baumaßnahmen	370.468									370.468	370.468
= Summe Auszahlungen	370.468									370.468	370.468
6500089555401 Am Poter											
- Auszahlungen für Baumaßnahmen		90.000	50.000	81.000	50.000	19.000	50.000	50.000		90.000	290.000
- Erwerb von bewegl. Anlagevermögen				10.000	5.000		5.000				10.000
= Summe Auszahlungen		90.000	50.000	91.000	55.000	19.000	55.000	50.000		90.000	300.000
6500089705401 Am Sonnenberg											
- Auszahlungen für Baumaßnahmen	43.801		1.000	885.000	300.000	915.000	950.000	550.000		43.801	1.844.801
= Summe Auszahlungen	43.801		1.000	885.000	300.000	915.000	950.000	550.000		43.801	1.844.801
6500090505401 Ferdinand-Krüger-Str.											
- Auszahlungen für Baumaßnahmen	863	700.000								700.863	700.863
= Summe Auszahlungen	863	700.000								700.863	700.863

Haushaltsplan 2023/2024

Stadt Bochum

Bezirksbezogene Haushaltsangaben

Bezirk 6

Investitionsmaßnahmen	Ergebnis 2021	Ansatz 2022	Ansatz 2023	Verpflich- tungser- mächtigun- gen	Ansatz 2024	Verpflich- tungser- mächtigun- gen	Planung 2025	Planung 2026	Planung 2027	bisher be- reitgestellt (einschl. Sp.2)	Gesamtein- zahlungen / -aus- zahlungen
6500091255401 Im Welperschen											
- Auszahlungen für Baumaßnahmen	19.600									19.600	19.600
- Erwerb von bewegl. Anlagevermögen			10.000								10.000
= Summe Auszahlungen	19.600		10.000							19.600	29.600
6500091705401 Lindener Str.											
- Auszahlungen für Baumaßnahmen	31.411									31.411	31.411
= Summe Auszahlungen	31.411									31.411	31.411
6500092305401 Spritzenstr.											
- Auszahlungen für Baumaßnahmen	58.749	50.000								108.749	108.749
- Erwerb von bewegl. Anlagevermögen			55.000								55.000
= Summe Auszahlungen	58.749	50.000	55.000							108.749	163.749
6500092505401 Welperstr.											
- Auszahlungen für Baumaßnahmen	18.289									18.289	18.289
- Erwerb von bewegl. Anlagevermögen			10.000								10.000
= Summe Auszahlungen	18.289		10.000							18.289	28.289
6500094805401 Auf dem Holte											
- Auszahlungen für Baumaßnahmen		10.000								10.000	10.000
= Summe Auszahlungen		10.000								10.000	10.000
6500095505401 Hasenwinkeler Str.											
- Auszahlungen für Baumaßnahmen	1.580		1.000							1.580	2.580
- Erwerb von bewegl. Anlagevermögen		760	1.000							760	1.760
= Summe Auszahlungen	1.580	760	2.000							2.341	4.341
6500095555401 Heinrich-Kämpchen-Str.											
- Erwerb von bewegl. Anlagevermögen	953									953	953
= Summe Auszahlungen	953									953	953

Haushaltsplan 2023/2024

Stadt Bochum

Bezirksbezogene Haushaltsangaben

Bezirk 6

Investitionsmaßnahmen	Ergebnis 2021	Ansatz 2022	Ansatz 2023	Verpflich- tungser- mächtig- ungen	Ansatz 2024	Verpflich- tungser- mächtig- ungen	Planung 2025	Planung 2026	Planung 2027	bisher be- reitgestellt (einschl. Sp.2)	Gesamtein- zahlungen / -aus- zahlungen
6500096155401 Kassenberger Str.											
- Auszahlungen für Baumaßnahmen		150.000	500.000							150.000	650.000
= Summe Auszahlungen		150.000	500.000							150.000	650.000
6500096455401 Lewackerstr.											
- Auszahlungen für Baumaßnahmen	5.918	200.000	200.000	460.000	460.000					205.918	865.918
- Erwerb von bewegl. Anlagevermögen	65.424	38.014								103.438	103.438
= Summe Auszahlungen	71.342	238.014	200.000	460.000	460.000					309.357	969.357
6500096705401 Polterberg											
- Auszahlungen für Baumaßnahmen			5.000	390.000	390.000						395.000
= Summe Auszahlungen			5.000	390.000	390.000						395.000
6500097105401 Tiefbauweg											
- Erwerb von bewegl. Anlagevermögen	2.388									2.388	2.388
= Summe Auszahlungen	2.388									2.388	2.388

4.7 Teilfinanzplan überbezirklich und Einzelübersicht über die Investitionsmaßnahmen

Teilfinanzplan			Ergebnis 2021	Ansatz 2022	Ansatz 2023	Ansatz 2024	Planung 2025	Planung 2026	Planung 2027
7	-	Erwerb von Grundstücken/Gebäuden	1.044		20.000	130.000	100.000	100.000	
8	-	Auszahlungen für Baumaßnahmen	38.611.931	79.937.841	107.541.363	151.881.513	79.028.709	62.080.232	28.175.017
9	-	Erwerb von beweglichem Anlagevermögen	1.881.651	2.304.874	2.184.931	2.452.889	2.507.500	2.431.660	1.704.900
10	-	Erwerb von Finanzanlagen							
11	-	Auszahlungen von aktivierbaren Zuwendungen							
12	-	sonstige Investitionsauszahlungen							
13	=	investive Auszahlungen	40.494.626	82.242.715	109.746.294	154.464.402	81.636.209	64.611.892	29.879.917

Haushaltsplan 2023/2024

Stadt Bochum

Bezirksbezogene Haushaltsangaben

überbezirklich

Investitionsmaßnahmen	Ergebnis 2021	Ansatz 2022	Ansatz 2023	Verpflichtungsermächtigungen	Ansatz 2024	Verpflichtungsermächtigungen	Planung 2025	Planung 2026	Planung 2027	bisher bereitgestellt (einschl. Sp.2)	Gesamteinzahlungen / -auszahlungen
6000003131111 Grundstücksbewirtschaftung StA 62											
- Auszahlungen für Baumaßnahmen	5.203	30.000	30.000		30.000		30.000	30.000	30.000	35.203	185.203
= Summe Auszahlungen	5.203	30.000	30.000		30.000		30.000	30.000	30.000	35.203	185.203
6000004851111 Erwerb Landesbehördenhaus - KInvFG -											
- Erwerb von Grundstücken / Gebäuden	1.044									1.044	1.044
- Auszahlungen für Baumaßnahmen	86.611									86.611	86.611
= Summe Auszahlungen	87.655									87.655	87.655
6000002862101 Maßnahmen an Turnhallen											
- Auszahlungen für Baumaßnahmen		100.000								100.000	100.000
= Summe Auszahlungen		100.000								100.000	100.000
6000003252101 Klassenraumcontainer / Flüchtlinge											
- Auszahlungen für Baumaßnahmen	-96.522									-96.522	-96.522
= Summe Auszahlungen	-96.522									-96.522	-96.522
6000004512101 GVG u. BUG Schulen überbez.											
- Erwerb von bewegl. Anlagevermögen	139.830	38.000								177.830	177.830
= Summe Auszahlungen	139.830	38.000								177.830	177.830
6000007292101 GVG < 800 EUR Turnh/Lehrschwimm.überbez.											
- Erwerb von bewegl. Anlagevermögen		5.000								5.000	5.000
= Summe Auszahlungen		5.000								5.000	5.000
6400002042101 HS Werner-von-Siemens-Schule											
- Auszahlungen für Baumaßnahmen	3.404									3.404	3.404
= Summe Auszahlungen	3.404									3.404	3.404
6400002072101 HS Liselotte-Rauner-Schule											
- Auszahlungen für Baumaßnahmen	58.269									58.269	58.269
= Summe Auszahlungen	58.269									58.269	58.269

Haushaltsplan 2023/2024

Stadt Bochum

Bezirksbezogene Haushaltsangaben

überbezirklich

Investitionsmaßnahmen	Ergebnis 2021	Ansatz 2022	Ansatz 2023	Verpflich- tungser- mächtig- ungen	Ansatz 2024	Verpflich- tungser- mächtig- ungen	Planung 2025	Planung 2026	Planung 2027	bisher be- reitgestellt (einschl. Sp.2)	Gesamtein- zahlungen / -aus- zahlungen
6400003012101 RS Anne-Frank-Schule											
- Auszahlungen für Baumaßnahmen	6.076.938	22.200.000								28.276.938	28.276.938
= Summe Auszahlungen	6.076.938	22.200.000								28.276.938	28.276.938
6400003022101 RS Annette-v.-Droste-Hülshoff-Schule											
- Auszahlungen für Baumaßnahmen	46.096									46.096	46.096
= Summe Auszahlungen	46.096									46.096	46.096
6400003072101 RS Pestalozzi-Schule											
- Auszahlungen für Baumaßnahmen	1.316.230	150.000								1.466.230	1.466.230
= Summe Auszahlungen	1.316.230	150.000								1.466.230	1.466.230
6400004012101 Gym. Neues Gymnasium Bochum											
- Auszahlungen für Baumaßnahmen	4.033.202	3.909.000								7.942.202	7.942.202
= Summe Auszahlungen	4.033.202	3.909.000								7.942.202	7.942.202
6400004022101 Gym. Goethe-Schule											
- Auszahlungen für Baumaßnahmen	292.375	3.225.000								3.517.375	3.517.375
= Summe Auszahlungen	292.375	3.225.000								3.517.375	3.517.375
6400004032101 Gym. Graf-Engelbert-Schule											
- Auszahlungen für Baumaßnahmen	305.199	230.000								535.199	535.199
= Summe Auszahlungen	305.199	230.000								535.199	535.199
6400004062101 Gym. Hellweg-Schule											
- Auszahlungen für Baumaßnahmen	3.467									3.467	3.467
= Summe Auszahlungen	3.467									3.467	3.467
6400004072101 Gym. Hildegardis-Schule											
- Auszahlungen für Baumaßnahmen	154.202	2.800.000								2.954.202	2.954.202
= Summe Auszahlungen	154.202	2.800.000								2.954.202	2.954.202

Haushaltsplan 2023/2024

Stadt Bochum

Bezirksbezogene Haushaltsangaben

überbezirklich

Investitionsmaßnahmen	Ergebnis 2021	Ansatz 2022	Ansatz 2023	Verpflich- tungser- mächtigun- gen	Ansatz 2024	Verpflich- tungser- mächtigun- gen	Planung 2025	Planung 2026	Planung 2027	bisher be- reitgestellt (einschl. Sp.2)	Gesamtein- zahlungen / -aus- zahlungen
6400004082101 Gym. Lessing-Schule											
- Auszahlungen für Baumaßnahmen	111.789	149.000								260.789	260.789
= Summe Auszahlungen	111.789	149.000								260.789	260.789
6400004092101 Gym. Märkische Schule											
- Auszahlungen für Baumaßnahmen	1.816.099	9.465.246								11.281.345	11.281.345
= Summe Auszahlungen	1.816.099	9.465.246								11.281.345	11.281.345
6400004102101 Gym. Schiller-Schule											
- Auszahlungen für Baumaßnahmen	1.500.652	500.000								2.000.652	2.000.652
= Summe Auszahlungen	1.500.652	500.000								2.000.652	2.000.652
6400004112101 Gym. Theodor-Körner-Schule											
- Auszahlungen für Baumaßnahmen	827.765									827.765	827.765
= Summe Auszahlungen	827.765									827.765	827.765
6400005022101 BK Technische Berufliche Schule 1											
- Auszahlungen für Baumaßnahmen	839.432	216.000								1.055.432	1.055.432
= Summe Auszahlungen	839.432	216.000								1.055.432	1.055.432
6400005042101 BK Walter-Gropius-Berufskolleg											
- Auszahlungen für Baumaßnahmen	1.150.524	2.435.000								3.585.524	3.585.524
= Summe Auszahlungen	1.150.524	2.435.000								3.585.524	3.585.524
6400005052101 BK Alice-Salomon-Berufskolleg											
- Auszahlungen für Baumaßnahmen	121.684	3.025.345								3.147.029	3.147.029
= Summe Auszahlungen	121.684	3.025.345								3.147.029	3.147.029
6400006022101 FS Cruismannschule											
- Auszahlungen für Baumaßnahmen		60.000								60.000	60.000
= Summe Auszahlungen		60.000								60.000	60.000

Haushaltsplan 2023/2024

Stadt Bochum

Bezirksbezogene Haushaltsangaben

überbezirklich

Investitionsmaßnahmen	Ergebnis 2021	Ansatz 2022	Ansatz 2023	Verpflich- tungser- mächtig- ungen	Ansatz 2024	Verpflich- tungser- mächtig- ungen	Planung 2025	Planung 2026	Planung 2027	bisher be- reitgestellt (einschl. Sp.2)	Gesamtein- zahlungen / -aus- zahlungen
6400006082101 FS Hilda-Heinemann-Schule											
- Auszahlungen für Baumaßnahmen	2.066	178.000								180.066	180.066
= Summe Auszahlungen	2.066	178.000								180.066	180.066
6400006102101 FS Paul-Dohrmann-Schule											
- Auszahlungen für Baumaßnahmen	173.568	2.500.000								2.673.568	2.673.568
= Summe Auszahlungen	173.568	2.500.000								2.673.568	2.673.568
6400007012101 Ges. Erich-Kästner-Schule											
- Auszahlungen für Baumaßnahmen	11.900									11.900	11.900
= Summe Auszahlungen	11.900									11.900	11.900
6400007022101 Ges. Heinrich-Böll-Gesamtschule											
- Auszahlungen für Baumaßnahmen	1.135.946									1.135.946	1.135.946
= Summe Auszahlungen	1.135.946									1.135.946	1.135.946
6400007032101 Ges. Maria-Sibylla-Merian											
- Auszahlungen für Baumaßnahmen	2.601									2.601	2.601
= Summe Auszahlungen	2.601									2.601	2.601
6400007042101 Ges. Willy-Brandt-Gesamtschule											
- Auszahlungen für Baumaßnahmen	973.813	2.500.000								3.473.813	3.473.813
= Summe Auszahlungen	973.813	2.500.000								3.473.813	3.473.813
6400007052101 Ges. Neue Ges. Bochum-Mitte											
- Auszahlungen für Baumaßnahmen	112.634	60.000								172.634	172.634
= Summe Auszahlungen	112.634	60.000								172.634	172.634
6400008012101 Sek. Nelson-Mandela-Schule											
- Auszahlungen für Baumaßnahmen	298.725	1.956.250								2.254.975	2.254.975
= Summe Auszahlungen	298.725	1.956.250								2.254.975	2.254.975

Haushaltsplan 2023/2024

Stadt Bochum

Bezirksbezogene Haushaltsangaben

überbezirklich

Investitionsmaßnahmen	Ergebnis 2021	Ansatz 2022	Ansatz 2023	Verpflich- tungser- mächtig- ungen	Ansatz 2024	Verpflich- tungser- mächtig- ungen	Planung 2025	Planung 2026	Planung 2027	bisher be- reitgestellt (einschl. Sp.2)	Gesamtein- zahlungen / -aus- zahlungen
6400008022101 Sek. Bochum- Südwest											
- Auszahlungen für Baumaßnahmen	43.023									43.023	43.023
= Summe Auszahlungen	43.023									43.023	43.023
6400008032101 GemeinSch. Bochum-Mitte											
- Auszahlungen für Baumaßnahmen	30.731									30.731	30.731
= Summe Auszahlungen	30.731									30.731	30.731
6000004512103 GVG u. BUG Schulen überbez.											
- Erwerb von bewegl. Anlagevermögen			38.000		38.000		38.000	38.000	38.000		190.000
= Summe Auszahlungen			38.000		38.000		38.000	38.000	38.000		190.000
6000007292103 GVG < 800 EUR Turnh/Lehrschwimm.überbez.											
- Erwerb von bewegl. Anlagevermögen			5.000		5.000		5.000	5.000	5.000		25.000
= Summe Auszahlungen			5.000		5.000		5.000	5.000	5.000		25.000
6400003012103 RS Anne-Frank-Schule											
- Auszahlungen für Baumaßnahmen			19.650.000	656.000	46.846.000		12.406.000	7.126.000	2.293.200		88.321.200
= Summe Auszahlungen			19.650.000	656.000	46.846.000		12.406.000	7.126.000	2.293.200		88.321.200
6400003022103 RS Annette-v.-Droste-Hülshoff-Schule											
- Auszahlungen für Baumaßnahmen					100.000						100.000
= Summe Auszahlungen					100.000						100.000
6400003082103 RS Höntrop											
- Auszahlungen für Baumaßnahmen					500.000						500.000
= Summe Auszahlungen					500.000						500.000
6400004012103 Gym. Neues Gymnasium Bochum											
- Auszahlungen für Baumaßnahmen			1.350.000		6.000.000		6.000.000	6.000.000			19.350.000
= Summe Auszahlungen			1.350.000		6.000.000		6.000.000	6.000.000			19.350.000

Haushaltsplan 2023/2024
Stadt Bochum

Bezirksbezogene Haushaltsangaben
überbezirklich

Investitionsmaßnahmen	Ergebnis 2021	Ansatz 2022	Ansatz 2023	Verpflichtungsermächtigungen	Ansatz 2024	Verpflichtungsermächtigungen	Planung 2025	Planung 2026	Planung 2027	bisher bereitgestellt (einschl. Sp.2)	Gesamteinzahlungen / -auszahlungen
6400004022103 Gym. Goethe-Schule											
- Auszahlungen für Baumaßnahmen			4.250.000		3.900.000		3.100.000	3.100.000	3.100.000		17.450.000
= Summe Auszahlungen			4.250.000		3.900.000		3.100.000	3.100.000	3.100.000		17.450.000
6400004072103 Gym. Hildegardis-Schule											
- Auszahlungen für Baumaßnahmen			3.420.000	150.000	3.370.000		3.220.000	3.220.000	3.228.617		16.458.617
= Summe Auszahlungen			3.420.000	150.000	3.370.000		3.220.000	3.220.000	3.228.617		16.458.617
6400004082103 Gym. Lessing-Schule											
- Auszahlungen für Baumaßnahmen			250.000								250.000
= Summe Auszahlungen			250.000								250.000
6400004092103 Gym. Märkische Schule											
- Auszahlungen für Baumaßnahmen			5.590.834	28.500.000	2.000.000		3.500.000	3.500.000	3.500.000		18.090.834
= Summe Auszahlungen			5.590.834	28.500.000	2.000.000		3.500.000	3.500.000	3.500.000		18.090.834
6400004102103 Gym. Schiller-Schule											
- Auszahlungen für Baumaßnahmen			150.000								150.000
= Summe Auszahlungen			150.000								150.000
6400005022103 BK Technische Berufliche Schule 1											
- Auszahlungen für Baumaßnahmen			170.000								170.000
= Summe Auszahlungen			170.000								170.000
6400005042103 BK Walter-Gropius-Berufskolleg											
- Auszahlungen für Baumaßnahmen			1.745.000	650.000	1.950.000		1.300.000	695.817			5.690.817
= Summe Auszahlungen			1.745.000	650.000	1.950.000		1.300.000	695.817			5.690.817
6400005052103 BK Alice-Salomon-Berufskolleg											
- Auszahlungen für Baumaßnahmen			2.608.803		1.057.196						3.665.999
= Summe Auszahlungen			2.608.803		1.057.196						3.665.999

Haushaltsplan 2023/2024

Stadt Bochum

Bezirksbezogene Haushaltsangaben

überbezirklich

Investitionsmaßnahmen	Ergebnis 2021	Ansatz 2022	Ansatz 2023	Verpflich- tungser- mächtig- ungen	Ansatz 2024	Verpflich- tungser- mächtig- ungen	Planung 2025	Planung 2026	Planung 2027	bisher be- reitgestellt (einschl. Sp.2)	Gesamtein- zahlungen / -aus- zahlungen
6400005072103 BK Klaus-Steilmann-Berufskolleg											
- Auszahlungen für Baumaßnahmen			350.000		100.000						450.000
= Summe Auszahlungen			350.000		100.000						450.000
6400006032103 FS Else-Hirsch-Schule											
- Auszahlungen für Baumaßnahmen			100.000								100.000
= Summe Auszahlungen			100.000								100.000
6400006102103 FS Paul-Dohrmann-Schule											
- Auszahlungen für Baumaßnahmen			2.800.000		2.400.000		3.875.000				9.075.000
= Summe Auszahlungen			2.800.000		2.400.000		3.875.000				9.075.000
6400007012103 Ges. Erich-Kästner-Schule											
- Auszahlungen für Baumaßnahmen			2.650.000		5.900.000		6.300.000				14.850.000
= Summe Auszahlungen			2.650.000		5.900.000		6.300.000				14.850.000
6400007022103 Ges. Heinrich-Böll-Gesamtschule											
- Auszahlungen für Baumaßnahmen			230.000								230.000
= Summe Auszahlungen			230.000								230.000
6400007032103 Ges. Maria-Sibylla-Merian											
- Auszahlungen für Baumaßnahmen			320.000	280.000	280.000						600.000
= Summe Auszahlungen			320.000	280.000	280.000						600.000
6400007042103 Ges. Willy-Brandt-Gesamtschule											
- Auszahlungen für Baumaßnahmen			2.500.000		2.500.000		2.500.000	4.427.315			11.927.315
= Summe Auszahlungen			2.500.000		2.500.000		2.500.000	4.427.315			11.927.315
6400007052103 Ges. Gesamtschule Bochum-Mitte											
- Auszahlungen für Baumaßnahmen			1.750.000	2.250.000	1.750.000		500.000				4.000.000
= Summe Auszahlungen			1.750.000	2.250.000	1.750.000		500.000				4.000.000

Haushaltsplan 2023/2024

Stadt Bochum

Bezirksbezogene Haushaltsangaben

überbezirklich

Investitionsmaßnahmen	Ergebnis 2021	Ansatz 2022	Ansatz 2023	Verpflich- tungser- mächtig- ungen	Ansatz 2024	Verpflich- tungser- mächtig- ungen	Planung 2025	Planung 2026	Planung 2027	bisher be- reitgestellt (einschl. Sp.2)	Gesamtein- zahlungen / -aus- zahlungen
6400008012103 Sek. Nelson-Mandela-Schule											
- Auszahlungen für Baumaßnahmen			714.201								714.201
= Summe Auszahlungen			714.201								714.201
6400008022103 Sek. Bochum- Südwest											
- Auszahlungen für Baumaßnahmen			475.000	425.000	425.000						900.000
= Summe Auszahlungen			475.000	425.000	425.000						900.000
6000000464201 BUG > 800 EUR Sportanlagen überbez.											
- Erwerb von bewegl. Anlagevermögen	62.051	5.759	5.000		5.000		5.000	5.000	5.000	67.810	92.810
= Summe Auszahlungen	62.051	5.759	5.000		5.000		5.000	5.000	5.000	67.810	92.810
6000000484201 Ersatzbesch. Gerätehütten Sportstätten											
- Erwerb von bewegl. Anlagevermögen		7.669	7.000		7.000		7.000	7.000	7.000	7.669	42.669
= Summe Auszahlungen		7.669	7.000		7.000		7.000	7.000	7.000	7.669	42.669
6000001794201 Modernisierung Sportplätze											
- Auszahlungen für Baumaßnahmen	66.640		250.000	500.000	950.000		250.000	250.000	250.000	66.640	2.016.640
= Summe Auszahlungen	66.640		250.000	500.000	950.000		250.000	250.000	250.000	66.640	2.016.640
6000002324201 Lohrheidestadion Wattenscheid											
- Auszahlungen für Baumaßnahmen	20.417	1.500.000	19.980.200		31.704.902		1.293.941			1.520.417	54.499.460
= Summe Auszahlungen	20.417	1.500.000	19.980.200		31.704.902		1.293.941			1.520.417	54.499.460
6000003144201 Investitionsprogramm Sportstätten											
- Auszahlungen für Baumaßnahmen	2.185.160	1.760.000	3.890.000	1.500.000	3.217.000	1.380.000	1.380.000	1.380.000	1.380.000	3.945.160	15.192.160
= Summe Auszahlungen	2.185.160	1.760.000	3.890.000	1.500.000	3.217.000	1.380.000	1.380.000	1.380.000	1.380.000	3.945.160	15.192.160
6000003454201 Modernisierung Vonovia Ruhrstadion											
- Auszahlungen für Baumaßnahmen	41.448	300.000								341.448	341.448
= Summe Auszahlungen	41.448	300.000								341.448	341.448

Haushaltsplan 2023/2024

Stadt Bochum

Bezirksbezogene Haushaltsangaben

überbezirklich

Investitionsmaßnahmen	Ergebnis 2021	Ansatz 2022	Ansatz 2023	Verpflichtungsermächtigungen	Ansatz 2024	Verpflichtungsermächtigungen	Planung 2025	Planung 2026	Planung 2027	bisher bereitgestellt (einschl. Sp.2)	Gesamteinzahlungen / -auszahlungen
6000003784201 Sportanlage Westenfeld											
- Auszahlungen für Baumaßnahmen	187.455	70.000								257.455	257.455
= Summe Auszahlungen	187.455	70.000								257.455	257.455
6000004814201 Sport-/Bewegungsfläche Am Hausacker											
- Auszahlungen für Baumaßnahmen	301.655	779.000	1.030.000							1.080.655	2.110.655
= Summe Auszahlungen	301.655	779.000	1.030.000							1.080.655	2.110.655
6000004904201 Modern.-/Sanierungsmaßn. Sportstätten											
- Auszahlungen für Baumaßnahmen	297.491	940.000	2.625.000		370.000		370.000	370.000	370.000	1.237.491	5.342.491
= Summe Auszahlungen	297.491	940.000	2.625.000		370.000		370.000	370.000	370.000	1.237.491	5.342.491
6000000494203 BUG > 800 EUR Olympiastützpunkt Bez.2											
- Erwerb von bewegl. Anlagevermögen		2.900	2.500		2.500		2.500	2.500	2.500	2.900	15.400
= Summe Auszahlungen		2.900	2.500		2.500		2.500	2.500	2.500	2.900	15.400
6000003034203 Sanierung OSP Hollandstr. 93-95											
- Auszahlungen für Baumaßnahmen		760.000	1.100.000		237.000					760.000	2.097.000
= Summe Auszahlungen		760.000	1.100.000		237.000					760.000	2.097.000
6000003235102 Soziale Stadt Werne-Lgdr.-Alter Bahnhof											
- Auszahlungen für Baumaßnahmen	5.210.861	3.180.000	5.636.925	11.017.500	2.981.115	2.940.000	5.939.168	7.254.500	2.489.000	8.390.861	32.691.569
- Erwerb von bewegl. Anlagevermögen	397.097	50.000	200.000	550.000	350.000		260.000	50.000	50.000	447.097	1.357.097
= Summe Auszahlungen	5.607.958	3.230.000	5.836.925	11.567.500	3.331.115	2.940.000	6.199.168	7.304.500	2.539.000	8.837.958	34.048.666
6000006785102 Radverkehr Planung StA61											
- Auszahlungen für Baumaßnahmen			60.000		100.000		100.000	100.000	100.000		460.000
= Summe Auszahlungen			60.000		100.000		100.000	100.000	100.000		460.000
6000003275304 Fläche Mark 51°7											
- Auszahlungen für Baumaßnahmen	1.755.330	2.000.000	400.000	3.125.000	3.000.000	75.000	200.000			3.755.330	7.355.330
= Summe Auszahlungen	1.755.330	2.000.000	400.000	3.125.000	3.000.000	75.000	200.000			3.755.330	7.355.330

Haushaltsplan 2023/2024

Stadt Bochum

Bezirksbezogene Haushaltsangaben

überbezirklich

Investitionsmaßnahmen	Ergebnis 2021	Ansatz 2022	Ansatz 2023	Verpflichtungsermächtigungen	Ansatz 2024	Verpflichtungsermächtigungen	Planung 2025	Planung 2026	Planung 2027	bisher bereitgestellt (einschl. Sp.2)	Gesamteinzahlungen / -auszahlungen
6000003375304 BPL 948 ehem Opel II											
- Auszahlungen für Baumaßnahmen		5.000	5.000	5.000	5.000					5.000	15.000
= Summe Auszahlungen		5.000	5.000	5.000	5.000					5.000	15.000
6500005305304 Castroper Str.											
- Auszahlungen für Baumaßnahmen	144.740	950.000	1.900.000	1.155.000	400.000	1.685.000	1.205.000	1.446.000		1.094.740	6.045.740
= Summe Auszahlungen	144.740	950.000	1.900.000	1.155.000	400.000	1.685.000	1.205.000	1.446.000		1.094.740	6.045.740
6500015155304 Berliner Str.											
- Auszahlungen für Baumaßnahmen									395.000		395.000
= Summe Auszahlungen									395.000		395.000
6500024375304 Sheffield-Ring											
- Auszahlungen für Baumaßnahmen	830.873									830.873	830.873
= Summe Auszahlungen	830.873									830.873	830.873
6500034655304 Castroper Hellweg											
- Auszahlungen für Baumaßnahmen				88.000		752.000	140.000	700.000			840.000
= Summe Auszahlungen				88.000		752.000	140.000	700.000			840.000
6500041755304 Wibbeltstr.											
- Auszahlungen für Baumaßnahmen								294.000			294.000
= Summe Auszahlungen								294.000			294.000
6500060005304 Opelring											
- Auszahlungen für Baumaßnahmen				157.000		93.000	250.000	217.000			467.000
= Summe Auszahlungen				157.000		93.000	250.000	217.000			467.000
6500064855304 Stiepeler Str.											
- Auszahlungen für Baumaßnahmen								358.000			358.000
= Summe Auszahlungen								358.000			358.000

Haushaltsplan 2023/2024

Stadt Bochum

Bezirksbezogene Haushaltsangaben

überbezirklich

Investitionsmaßnahmen	Ergebnis 2021	Ansatz 2022	Ansatz 2023	Verpflichtungsermächtigungen	Ansatz 2024	Verpflichtungsermächtigungen	Planung 2025	Planung 2026	Planung 2027	bisher bereitgestellt (einschl. Sp.2)	Gesamteinzahlungen / -auszahlungen
6500072685304 Universitätsstr.											
- Auszahlungen für Baumaßnahmen			5.000	5.000	5.000			292.000	174.000		476.000
= Summe Auszahlungen			5.000	5.000	5.000			292.000	174.000		476.000
6500076355304 Kemnader Str.											
- Auszahlungen für Baumaßnahmen	7.471	5.000	5.000					41.000		12.471	58.471
= Summe Auszahlungen	7.471	5.000	5.000					41.000		12.471	58.471
6500085055304 Wasserstr.											
- Auszahlungen für Baumaßnahmen	173.576								368.000	173.576	541.576
= Summe Auszahlungen	173.576								368.000	173.576	541.576
6500090705304 Hattinger Str.											
- Auszahlungen für Baumaßnahmen	2.071.475	430.000	184.000	631.000	5.000	372.000	998.000			2.501.475	3.688.475
= Summe Auszahlungen	2.071.475	430.000	184.000	631.000	5.000	372.000	998.000			2.501.475	3.688.475
6000000215401 Baumaßnahme City-Tor-Süd											
- Auszahlungen für Baumaßnahmen	127.700	50.000	100.000	200.000	200.000					177.700	477.700
- Erwerb von bewegl. Anlagevermögen			2.000	2.000	2.000						4.000
= Summe Auszahlungen	127.700	50.000	102.000	202.000	202.000					177.700	481.700
6000000505401 Buselohstr. Brücke überbez.											
- Erwerb von bewegl. Anlagevermögen	26.595									26.595	26.595
= Summe Auszahlungen	26.595									26.595	26.595
6000004375401 Fördermaßnahmen Nahmobilität											
- Auszahlungen für Baumaßnahmen	24.749	440.000	400.000	586.000	360.000	134.000	360.000	360.000	360.000	464.749	2.304.749
= Summe Auszahlungen	24.749	440.000	400.000	586.000	360.000	134.000	360.000	360.000	360.000	464.749	2.304.749
6000004975401 Gehwegerneuerung											
- Auszahlungen für Baumaßnahmen	265.999	860.000	860.000	1.274.000	860.000	246.000	660.000	660.000	660.000	1.125.999	4.825.999
= Summe Auszahlungen	265.999	860.000	860.000	1.274.000	860.000	246.000	660.000	660.000	660.000	1.125.999	4.825.999

Haushaltsplan 2023/2024

Stadt Bochum

Bezirksbezogene Haushaltsangaben

überbezirklich

Investitionsmaßnahmen	Ergebnis 2021	Ansatz 2022	Ansatz 2023	Verpflichtungsermächtigungen	Ansatz 2024	Verpflichtungsermächtigungen	Planung 2025	Planung 2026	Planung 2027	bisher bereitgestellt (einschl. Sp.2)	Gesamteinzahlungen / -auszahlungen
6000005035401 passive Schutzeinricht. Hydraul. Poller											
- Auszahlungen für Baumaßnahmen	3.297	50.000	50.000	81.000	50.000	19.000	50.000	50.000	50.000	53.297	303.297
= Summe Auszahlungen	3.297	50.000	50.000	81.000	50.000	19.000	50.000	50.000	50.000	53.297	303.297
6000006305401 Baugrunduntersuchungen											
- Auszahlungen für Baumaßnahmen		50.000	30.000	61.000	30.000	19.000	50.000	50.000	50.000	50.000	260.000
= Summe Auszahlungen		50.000	30.000	61.000	30.000	19.000	50.000	50.000	50.000	50.000	260.000
6000008115401 Wegweisende Beschilderung überbez.											
- Erwerb von bewegl. Anlagevermögen	19.963	50.000	50.000	100.000	50.000		50.000	50.000	50.000	69.963	319.963
= Summe Auszahlungen	19.963	50.000	50.000	100.000	50.000		50.000	50.000	50.000	69.963	319.963
6000009005401 Lärmaktionsplan											
- Auszahlungen für Baumaßnahmen			100.000	163.000	100.000	237.000	100.000	100.000	100.000		500.000
= Summe Auszahlungen			100.000	163.000	100.000	237.000	100.000	100.000	100.000		500.000
6500000425401 Alte Wittener Str.											
- Auszahlungen für Baumaßnahmen	280.056		1.000	520.000	100.000	280.000	700.000			280.056	1.081.056
- Erwerb von bewegl. Anlagevermögen	109.196			140.000	85.000		55.000	20.000		109.196	269.196
= Summe Auszahlungen	389.252		1.000	660.000	185.000	280.000	755.000	20.000		389.252	1.350.252
6500004255401 Alleestr.											
- Auszahlungen für Baumaßnahmen	13.959	50.000	900.000	6.306.000	5.000.000	844.000	2.150.000			63.959	8.113.959
- Erwerb von bewegl. Anlagevermögen		50.000		655.000	190.000		465.000	554.900	97.900	50.000	1.357.800
= Summe Auszahlungen	13.959	100.000	900.000	6.961.000	5.190.000	844.000	2.615.000	554.900	97.900	113.959	9.471.759
6500005305401 Castroper Str.											
- Auszahlungen für Baumaßnahmen	128.802	1.260.000	2.760.000	100.000	100.000					1.388.802	4.248.802
- Erwerb von bewegl. Anlagevermögen		200.000	100.000	345.000	250.000		95.000			200.000	645.000
= Summe Auszahlungen	128.802	1.460.000	2.860.000	445.000	350.000		95.000			1.588.802	4.893.802

Haushaltsplan 2023/2024

Stadt Bochum

Bezirksbezogene Haushaltsangaben

überbezirklich

Investitionsmaßnahmen	Ergebnis 2021	Ansatz 2022	Ansatz 2023	Verpflich- tungser- mächtig- ungen	Ansatz 2024	Verpflich- tungser- mächtig- ungen	Planung 2025	Planung 2026	Planung 2027	bisher be- reitgestellt (einschl. Sp.2)	Gesamtein- zahlungen / -aus- zahlungen
6500013105401 Hofsteder Str.											
- Auszahlungen für Baumaßnahmen	2.479									2.479	2.479
- Erwerb von bewegl. Anlagevermögen		72.227								72.227	72.227
= Summe Auszahlungen	2.479	72.227								74.706	74.706
6500015105401 Bahnhofstr.											
- Erwerb von bewegl. Anlagevermögen		19.007								19.007	19.007
= Summe Auszahlungen		19.007								19.007	19.007
6500015255401 Bochumer Str.											
- Erwerb von bewegl. Anlagevermögen	13.361									13.361	13.361
= Summe Auszahlungen	13.361									13.361	13.361
6500020205401 Poststr.											
- Auszahlungen für Baumaßnahmen	13.314									13.314	13.314
= Summe Auszahlungen	13.314									13.314	13.314
6500028005401 Wattenscheider Hellweg											
- Auszahlungen für Baumaßnahmen		150.000	300.000	50.000	50.000					150.000	500.000
= Summe Auszahlungen		150.000	300.000	50.000	50.000					150.000	500.000
6500045505401 Werner Hellweg											
- Auszahlungen für Baumaßnahmen			5.000	5.000	5.000						10.000
= Summe Auszahlungen			5.000	5.000	5.000						10.000
6500050055401 Hauptstr.											
- Auszahlungen für Baumaßnahmen		1.800.000	2.300.000	10.000	10.000					1.800.000	4.110.000
- Erwerb von bewegl. Anlagevermögen	66.031	200.000	115.000	220.000	165.000		55.000	95.000		266.031	696.031
= Summe Auszahlungen	66.031	2.000.000	2.415.000	230.000	175.000		55.000	95.000		2.066.031	4.806.031

Haushaltsplan 2023/2024
Stadt Bochum

Bezirksbezogene Haushaltsangaben
überbezirklich

Investitionsmaßnahmen	Ergebnis 2021	Ansatz 2022	Ansatz 2023	Verpflichtungsermächtigungen	Ansatz 2024	Verpflichtungsermächtigungen	Planung 2025	Planung 2026	Planung 2027	bisher bereitgestellt (einschl. Sp.2)	Gesamteinzahlungen / -auszahlungen
6500059055401 Wittener Str.											
- Erwerb von Grundstücken / Gebäuden			20.000		130.000		100.000	100.000			350.000
- Auszahlungen für Baumaßnahmen	449.465		970.000	777.000	3.720.000	373.000	3.491.000	1.350.000		449.465	9.980.465
- Erwerb von bewegl. Anlagevermögen			72.160		200.000		280.000	374.260	119.500		1.045.920
= Summe Auszahlungen	449.465		1.062.160	777.000	4.050.000	373.000	3.871.000	1.824.260	119.500	449.465	11.376.385
6500060005401 Opelring											
- Auszahlungen für Baumaßnahmen				163.000	100.000	37.000	100.000	1.000.000	3.000.000		4.200.000
- Erwerb von bewegl. Anlagevermögen				40.000			40.000	50.000	30.000		120.000
= Summe Auszahlungen				203.000	100.000	37.000	140.000	1.050.000	3.030.000		4.320.000
6500064855401 Stiepeler Str.											
- Auszahlungen für Baumaßnahmen	19.729	10.000		16.000	10.000	4.000	10.000	500.000	400.000	29.729	949.729
- Erwerb von bewegl. Anlagevermögen	135.899			10.000	5.000		5.000	20.000	50.000	135.899	215.899
= Summe Auszahlungen	155.628	10.000		26.000	15.000	4.000	15.000	520.000	450.000	165.628	1.165.628
6500069955401 Königsallee											
- Auszahlungen für Baumaßnahmen	4.701	800.000	2.500.000	2.200.000	2.200.000					804.701	5.504.701
- Erwerb von bewegl. Anlagevermögen		133.049	130.000	100.000			100.000	150.000	50.000	133.049	563.049
= Summe Auszahlungen	4.701	933.049	2.630.000	2.300.000	2.200.000		100.000	150.000	50.000	937.750	6.067.750
6500072685401 Universitätsstr.											
- Auszahlungen für Baumaßnahmen	968.103	1.475.000	1.980.000	2.326.000	1.500.000	1.394.000	3.120.000	4.800.000		2.443.103	13.843.103
- Erwerb von bewegl. Anlagevermögen		38.014	1.000							38.014	39.014
= Summe Auszahlungen	968.103	1.513.014	1.981.000	2.326.000	1.500.000	1.394.000	3.120.000	4.800.000		2.481.117	13.882.117
6500085055401 Wasserstr.											
- Auszahlungen für Baumaßnahmen	634.066			313.000		187.000	500.000	1.000.000	1.000.000	634.066	3.134.066
- Erwerb von bewegl. Anlagevermögen	7.201	7.603	7.271	8.035	8.035					14.804	30.110
= Summe Auszahlungen	641.267	7.603	7.271	321.035	8.035	187.000	500.000	1.000.000	1.000.000	648.870	3.164.176

Haushaltsplan 2023/2024

Stadt Bochum

Bezirksbezogene Haushaltsangaben

überbezirklich

Investitionsmaßnahmen	Ergebnis 2021	Ansatz 2022	Ansatz 2023	Verpflich- tungser- mächtig- ungen	Ansatz 2024	Verpflich- tungser- mächtig- ungen	Planung 2025	Planung 2026	Planung 2027	bisher be- reitgestellt (einschl. Sp.2)	Gesamtein- zahlungen / -aus- zahlungen
6500086755401 Essener Str.											
- Auszahlungen für Baumaßnahmen				386.000	10.000	224.000	600.000	1.300.000			1.910.000
- Erwerb von bewegl. Anlagevermögen				82.318	72.318		10.000	5.000	5.000		92.318
= Summe Auszahlungen				468.318	82.318	224.000	610.000	1.305.000	5.000		2.002.318
6500090705401 Hattinger Str.											
- Auszahlungen für Baumaßnahmen	682.193	930.000	700.000	1.002.000	500.000	298.000	800.000	2.000.000	1.000.000	1.612.193	6.612.193
- Erwerb von bewegl. Anlagevermögen	107.680	180.000	335.000						190.000	287.680	812.680
= Summe Auszahlungen	789.872	1.110.000	1.035.000	1.002.000	500.000	298.000	800.000	2.000.000	1.190.000	1.899.872	7.424.872
6500091455401 Kesterkamp											
- Auszahlungen für Baumaßnahmen	99.595									99.595	99.595
- Erwerb von bewegl. Anlagevermögen		114.042	110.000	13.035	8.035		5.000			114.042	237.078
= Summe Auszahlungen	99.595	114.042	110.000	13.035	8.035		5.000			213.637	336.672
6500091855401 Munscheider Damm											
- Auszahlungen für Baumaßnahmen				50.000	1.000	30.000	80.000				81.000
= Summe Auszahlungen				50.000	1.000	30.000	80.000				81.000
6500095055401 Dr.-C.-Otto-Str.											
- Auszahlungen für Baumaßnahmen		250.000	1.150.000		615.000					250.000	2.015.000
- Erwerb von bewegl. Anlagevermögen		7.603		30.000	5.000		25.000			7.603	37.603
= Summe Auszahlungen		257.603	1.150.000	30.000	620.000		25.000			257.603	2.052.603
6000004625402 Stadtbahn 308/318											
- Auszahlungen für Baumaßnahmen	600	440.000	700.000		3.300.000		3.000.000	3.505.000	10.000	440.600	10.955.600
- Erwerb von bewegl. Anlagevermögen	1.238	5.000	5.000		5.000		5.000	5.000	5.000	6.238	31.238
= Summe Auszahlungen	1.838	445.000	705.000		3.305.000		3.005.000	3.510.000	15.000	446.838	10.986.838

Haushaltsplan 2023/2024

Stadt Bochum

Bezirksbezogene Haushaltsangaben

überbezirklich

Investitionsmaßnahmen	Ergebnis 2021	Ansatz 2022	Ansatz 2023	Verpflich- tungser- mächtig- ungen	Ansatz 2024	Verpflich- tungser- mächtig- ungen	Planung 2025	Planung 2026	Planung 2027	bisher be- reitgestellt (einschl. Sp.2)	Gesamtein- zahlungen / -aus- zahlungen
6000005765501 Radweg Opelbahn											
- Auszahlungen für Baumaßnahmen	26.797	1.000.000	500.000	5.000.000	4.400.000		1.200.000			1.026.797	7.126.797
= Summe Auszahlungen	26.797	1.000.000	500.000	5.000.000	4.400.000		1.200.000			1.026.797	7.126.797
6000005775501 BO Strategie - Grüne Oasen											
- Auszahlungen für Baumaßnahmen	77.559	1.000.000	440.800	1.000.000	3.315.500					1.077.559	4.833.859
= Summe Auszahlungen	77.559	1.000.000	440.800	1.000.000	3.315.500					1.077.559	4.833.859
6000006485501 Spielleitplanung											
- Auszahlungen für Baumaßnahmen		955.000	1.019.600	500.000	1.211.800		1.575.600	3.603.600	3.867.200	955.000	12.232.800
- Erwerb von bewegl. Anlagevermögen		119.000								119.000	119.000
= Summe Auszahlungen		1.074.000	1.019.600	500.000	1.211.800		1.575.600	3.603.600	3.867.200	1.074.000	12.351.800
6000009275501 BO Strategie - StadtBaumKonzept											
- Auszahlungen für Baumaßnahmen	56.555									56.555	56.555
- Erwerb von bewegl. Anlagevermögen	795.509	1.000.000	1.000.000	1.000.000	1.000.000	1.000.000	1.000.000	1.000.000	1.000.000	1.795.509	6.795.509
= Summe Auszahlungen	852.064	1.000.000	1.000.000	1.000.000	1.000.000	1.000.000	1.000.000	1.000.000	1.000.000	1.852.064	6.852.064
6000009295501 Internationale Gartenausstellung IGA											
- Auszahlungen für Baumaßnahmen			1.600.000		2.050.000		5.625.000	1.000.000			10.275.000
= Summe Auszahlungen			1.600.000		2.050.000		5.625.000	1.000.000			10.275.000

Anlage 11: Zuwendungen an Fraktionen, Gruppen und einzelne Ratsmitglieder

Zuwendungen an Fraktionen, Gruppen und einzelne Ratsmitglieder

Teil A: Geldleistungen

Rat

Nr.	Fraktion / Gruppe	Im Haushaltsplan enthalten			Ergebnis aus Jahres- abschluss 2021	Erläuterungen ¹⁾
		2024 EUR	2023 EUR	2022 EUR	EUR	
1	2	3	4	5	6	7
1	SPD	78.220	78.220	78.220	78.300	vormals AfD
2	CDU	48.600	48.600	48.600	48.429	
3	Die Grünen	51.300	51.300	51.300	44.028	
4	DIE LINKE.	13.500	13.500	13.500	9.344	
5	FFB	13.500	13.500	13.500	13.471	
6	UWG:FB	8.100	8.100	8.100	7.538	
7	FDP	8.100	8.100	8.100	6.491	
8	Partei:StG	10.800	10.800	10.800	10.800	

1) Spalte 7 kann entfallen, wenn die Erläuterungen an anderer Stelle stehen

Zuwendungen an Fraktionen, Gruppen und einzelne Ratsmitglieder

Teil A: Geldleistungen

Bezirke

Nr.	Fraktion	Im Haushaltsplan enthalten			Ergebnis aus Jahres- abschluss 2021 EUR	Erläuterungen ¹⁾
		2024 EUR	2023 EUR	2022 EUR		
1	2	3	4	5	6	7
1	SPD	15.744	15.744	15.744	12.472	
2	CDU	9.216	9.216	9.216	8.193	
3	Die Grünen	9.600	9.600	9.600	867	
4	DIE LINKE.	768	768	768	630	
5	UWG	1.152	1.152	1.152	1.319	
6	FDP	384	384	384	382	

1) Spalte 7 kann entfallen, wenn die Erläuterungen an anderer Stelle stehen

Zuwendungen an Fraktionen, Gruppen und einzelne Ratsmitglieder
Teil B: Geldwerte Leistungen

SPD im Rat und in den Bezirken						
Zweckbestimmung	Haushaltsjahr		Geldwert			Erläuterungen
	2024 EUR	2023 EUR	Vorjahr 2022 EUR	mehr (+) weniger (-) 2022 zu 2023 EUR	2023 zu 2024 EUR	
1	2	3	4	5		6
1. Gestellung von Personal der kommunalen Körperschaft für die Fraktionsarbeit						
1.1 für die Sicherung des Informationsaustauschs, organisatorische Arbeiten und sonstige Dienste (Geschäftsstellenbetrieb)	563.726	552.762	541.835	10.927	10.964	
1.2 für Sachgebiete der Fraktionsarbeit (Fraktionsassistenten)				-	-	
1.3 für Fahrer von Dienstfahrzeugen				-	-	
2. Bereitstellung von Fahrzeugen				-	-	
3. Bereitstellung von Räumen				-	-	
3.1 für die Fraktionsgeschäftsstelle	48.287	48.461	48.447	14	174	
3.2 dauernd oder bedarfsweise für die Durchführung von Fraktionssitzungen				-	-	
4. Bereitstellung einer Büroausstattung				-	-	
4.1 Büromöbel und -maschinen				-	-	
4.2 sonstiges Büromaterial				-	-	
5. Übernahme laufender oder einmaliger Kosten für				-	-	
5.1 bereitgestellte Räume (Heizung, Reinigung, Beleuchtung)	27.331	27.162	15.813	11.349	169	
5.2 Fachliteratur und -zeitschriften				-	-	
5.3 Telefon, Telefax, Datenübertragungsleitungen				-	-	
5.4 Rechnerzeiten auf zentraler ADV-Anlage				-	-	
6. Sonstiges:				-	-	
Zentrale Dienste: Porto- und Postdienste, sonstige Geschäftsaufwendungen (interne Leistungsverrechnung mit den Stadtämtern 11, 20, 30)				-	-	

**Zuwendungen an Fraktionen, Gruppen und einzelne Ratsmitglieder
Teil B: Geldwerte Leistungen**

CDU im Rat und in den Bezirken

Zweckbestimmung	Haushaltsjahr		Geldwert			Erläuterungen
	2024	2023	Vorjahr	mehr (+) weniger (-)		
	EUR	EUR	2022 EUR	2022 zu 2023 EUR	2023 zu 2024 EUR	
1	2	3	4	5		6
1. Gestellung von Personal der kommunalen Körperschaft für die Fraktionsarbeit						
1.1 für die Sicherung des Informationsaustauschs, organisatorische Arbeiten und sonstige Dienste (Geschäftsstellenbetrieb)	499.451	489.657	480.055	9.602	9.794	
1.2 für Sachgebiete der Fraktionsarbeit (Fraktionsassistenten)				-	-	
1.3 für Fahrer von Dienstfahrzeugen				-	-	
2. Bereitstellung von Fahrzeugen				-	-	
3. Bereitstellung von Räumen				-	-	
3.1 für die Fraktionsgeschäftsstelle	46.440	46.608	47.091	- 483	- 168	
3.2 dauernd oder bedarfsweise für die Durchführung von Fraktionssitzungen				-	-	
4. Bereitstellung einer Büroausstattung				-	-	
4.1 Büromöbel und -maschinen				-	-	
4.2 sonstiges Büromaterial				-	-	
5. Übernahme laufender oder einmaliger Kosten für				-	-	
5.1 bereitgestellte Räume (Heizung, Reinigung, Beleuchtung)	24.522	24.393	15.729	8.664	129	
5.2 Fachliteratur und -zeitschriften				-	-	
5.3 Telefon, Telefax, Datenübertragungsleitungen				-	-	
5.4 Rechnerzeiten auf zentraler ADV-Anlage				-	-	
6. Sonstiges:				-	-	
Zentrale Dienste: Porto- und Postdienste, sonstige Geschäftsaufwendungen (interne Leistungsverrechnung mit den Stadtämtern 11, 20, 30)				-	-	

**Zuwendungen an Fraktionen, Gruppen und einzelne Ratsmitglieder
Teil B: Geldwerte Leistungen**

Die Grünen im Rat und in den Bezirken						
Zweckbestimmung	Haushaltsjahr	Haushaltsjahr	Geldwert			Erläuterungen
	2024 EUR	2023 EUR	Vorjahr 2022 EUR	mehr (+) weniger (-) 2022 zu 2023 EUR	2023 zu 2024 EUR	
1	2	3	4		5	6
1. Gestellung von Personal der kommunalen Körperschaft für die Fraktionsarbeit						
1.1 für die Sicherung des Informationsaustauschs, organisatorische Arbeiten und sonstige Dienste (Geschäftsstellenbetrieb)	499.451	489.657	480.055	9.602	9.794	
1.2 für Sachgebiete der Fraktionsarbeit (Fraktionsassistenten)				-	-	
1.3 für Fahrer von Dienstfahrzeugen				-	-	
2. Bereitstellung von Fahrzeugen				-	-	
3. Bereitstellung von Räumen				-	-	
3.1 für die Fraktionsgeschäftsstelle	23.794	23.874	24.196	- 322	- 80	
3.2 dauernd oder bedarfsweise für die Durchführung von Fraktionssitzungen				-	-	
4. Bereitstellung einer Büroausstattung				-	-	
4.1 Büromöbel und -maschinen				-	-	
4.2 sonstiges Büromaterial				-	-	
5. Übernahme laufender oder einmaliger Kosten für				-	-	
5.1 bereitgestellte Räume (Heizung, Reinigung, Beleuchtung)	11.303	11.260	8.204	3.056	43	
5.2 Fachliteratur und -zeitschriften				-	-	
5.3 Telefon, Telefax, Datenübertragungsleitungen				-	-	
5.4 Rechnerzeiten auf zentraler ADV-Anlage				-	-	
6. Sonstiges:				-	-	
Zentrale Dienste: Porto- und Postdienste, sonstige Geschäftsaufwendungen						Porto- und Postdienste ab 2019 als interne Leistungsverrechnung vom Referat für Service, die erst im Haushaltsplan 2022 ausgewiesen wird.
(interne Leistungsverrechnung mit dem Stadtamt 20)				-	-	

Zuwendungen an Fraktionen, Gruppen und einzelne Ratsmitglieder
Teil B: Geldwerte Leistungen

UWG: Freie Bürger im Rat und in den Bezirken

Zweckbestimmung	Haushaltsjahr	Haushaltsjahr	Geldwert	mehr (+) weniger (-)		Erläuterungen
	2024	2023	Vorjahr	2022 zu 2023	2023 zu 2024	
	EUR	EUR	2022	EUR	EUR	
1	2	3	4		5	6
1. Gestellung von Personal der kommunalen Körperschaft für die Fraktionsarbeit						
1.1 für die Sicherung des Informationsaustauschs, organisatorische Arbeiten und sonstige Dienste (Geschäftsstellenbetrieb)	130.030	127.480	124.980	2.500	2.550	
1.2 für Sachgebiete der Fraktionsarbeit (Fraktionsassistenten)				-	-	
1.3 für Fahrer von Dienstfahrzeugen				-	-	
2. Bereitstellung von Fahrzeugen				-	-	
3. Bereitstellung von Räumen				-	-	
3.1 für die Fraktionsgeschäftsstelle	4.496	4.516	4.249	267	-20	
3.2 dauernd oder bedarfsweise für die Durchführung von Fraktionssitzungen				-	-	
4. Bereitstellung einer Büroausstattung				-	-	
4.1 Büromöbel und -maschinen				-	-	
4.2 sonstiges Büromaterial				-	-	
5. Übernahme laufender oder einmaliger Kosten für				-	-	
5.1 bereitgestellte Räume (Heizung, Reinigung, Beleuchtung)	3.421	3.388	1.132	2.256	33	
5.2 Fachliteratur und -zeitschriften				-	-	
5.3 Telefon, Telefax, Datenübertragungsleitungen				-	-	
5.4 Rechnerzeiten auf zentraler ADV-Anlage				-	-	
6. Sonstiges:				-	-	
Zentrale Dienste: Porto- und Postdienste (interne Leistungsverrechnung mit dem Stadtamt 20)				-	-	

Zuwendungen an Fraktionen, Gruppen und einzelne Ratsmitglieder
Teil B: Geldwerte Leistungen

FDP im Rat und in den Bezirken						
Zweckbestimmung	Haushaltsjahr	Haushaltsjahr	Geldwert	mehr (+) weniger (-)		Erläuterungen
	2024	2023	Vorjahr	2022 zu 2023	2023 zu 2024	
	EUR	EUR	EUR	EUR	EUR	
1	2	3	4		5	6
1. Gestellung von Personal der kommunalen Körperschaft für die Fraktionsarbeit						
1.1 für die Sicherung des Informationsaustauschs, organisatorische Arbeiten und sonstige Dienste (Geschäftsstellenbetrieb)	130.030	127.480	124.980	2.500	2.550	
1.2 für Sachgebiete der Fraktionsarbeit (Fraktionsassistenten)				-	-	
1.3 für Fahrer von Dienstfahrzeugen				-	-	
2. Bereitstellung von Fahrzeugen				-	-	
3. Bereitstellung von Räumen				-	-	
3.1 für die Fraktionsgeschäftsstelle	10.758	10.796	10.626	170	- 38	
3.2 dauernd oder bedarfsweise für die Durchführung von Fraktionssitzungen				-	-	
4. Bereitstellung einer Büroausstattung				-	-	
4.1 Büromöbel und -maschinen				-	-	
4.2 sonstiges Büromaterial				-	-	
5. Übernahme laufender oder einmaliger Kosten für				-	-	
5.1 bereitgestellte Räume (Heizung, Reinigung, Beleuchtung)	3.982	3.965	2.960	1.005	17	
5.2 Fachliteratur und -zeitschriften				-	-	
5.3 Telefon, Telefax, Datenübertragungsleitungen				-	-	
5.4 Rechnerzeiten auf zentraler ADV-Anlage				-	-	
6. Sonstiges:				-	-	
Zentrale Dienste: Porto- und Postdienste (interne Leistungsverrechnung mit dem Stadtamt 20)				-	-	

**Zuwendungen an Fraktionen, Gruppen und einzelne Ratsmitglieder
Teil B: Geldwerte Leistungen**

DIE LINKE. im Rat und in den Bezirken						
Zweckbestimmung	Haushaltsjahr		Geldwert			Erläuterungen
	2024 EUR	2023 EUR	Vorjahr 2022 EUR	mehr (+) weniger (-)		
1	2	3	4	2022 zu 2023 EUR	2023 zu 2024 EUR	5
1. Gestellung von Personal der kommunalen Körperschaft für die Fraktionsarbeit						
1.1 für die Sicherung des Informationsaustauschs, organisatorische Arbeiten und sonstige Dienste (Geschäftsstellenbetrieb)	192.723	188.944	185.239	3.705	3.779	
1.2 für Sachgebiete der Fraktionsarbeit (Fraktionsassistenten)				-	-	
1.3 für Fahrer von Dienstfahrzeugen				-	-	
2. Bereitstellung von Fahrzeugen				-	-	
3. Bereitstellung von Räumen				-	-	
3.1 für die Fraktionsgeschäftsstelle	13.194	13.251	12.735	516	- 57	
3.2 dauernd oder bedarfsweise für die Durchführung von Fraktionssitzungen				-	-	
4. Bereitstellung einer Büroausstattung				-	-	
4.1 Büromöbel und -maschinen				-	-	
4.2 sonstiges Büromaterial				-	-	
5. Übernahme laufender oder einmaliger Kosten für				-	-	
5.1 bereitgestellte Räume (Heizung, Reinigung, Beleuchtung)	4.724	4.701	3.758	943	23	
5.2 Fachliteratur und -zeitschriften				-	-	
5.3 Telefon, Telefax, Datenübertragungsleitungen				-	-	
5.4 Rechnerzeiten auf zentraler ADV-Anlage				-	-	
6. Sonstiges:				-	-	
Zentrale Dienste: Porto- und Postdienste (interne Leistungsverrechnung mit dem Stadtamt 20)				-	-	

Zuwendungen an Fraktionen, Gruppen und einzelne Ratsmitglieder
Teil B: Geldwerte Leistungen

FFB im Rat und in den Bezirken (vormals AfD)						
Zweckbestimmung	Haushaltsjahr	Haushaltsjahr	Geldwert	mehr (+) weniger (-)		Erläuterungen
	2024	2023	Vorjahr	2022 zu 2023	2023 zu 2024	
	EUR	EUR	EUR	EUR	EUR	
1	2	3	4		5	6
1. Gestellung von Personal der kommunalen Körperschaft für die Fraktionsarbeit						
1.1 für die Sicherung des Informationsaustauschs, organisatorische Arbeiten und sonstige Dienste (Geschäftsstellenbetrieb)	192.723	188.944	185.239	3.705	3.779	
1.2 für Sachgebiete der Fraktionsarbeit (Fraktionsassistenten)				-	-	
1.3 für Fahrer von Dienstfahrzeugen				-	-	
2. Bereitstellung von Fahrzeugen				-	-	
3. Bereitstellung von Räumen				-	-	
3.1 für die Fraktionsgeschäftsstelle	1.281	1.287	4.113	- 2.826	- 6	
3.2 dauernd oder bedarfsweise für die Durchführung von Fraktionssitzungen				-	-	
4. Bereitstellung einer Büroausstattung				-	-	
4.1 Büromöbel und -maschinen				-	-	
4.2 sonstiges Büromaterial				-	-	
5. Übernahme laufender oder einmaliger Kosten für				-	-	
5.1 bereitgestellte Räume (Heizung, Reinigung, Beleuchtung)	1.612	1.610	1.967	-357	2	
5.2 Fachliteratur und -zeitschriften				-	-	
5.3 Telefon, Telefax, Datenübertragungsleitungen				-	-	
5.4 Rechnerzeiten auf zentraler ADV-Anlage				-	-	
6. Sonstiges:				-	-	
Zentrale Dienste: Porto- und Postdienste (interne Leistungsverrechnung mit dem Stadttamt 20)				-	-	

Zuwendungen an Fraktionen, Gruppen und einzelne Ratsmitglieder
Teil B: Geldwerte Leistungen

Die PARTEI/Stadtgestalter im Rat

Zweckbestimmung	Haushaltsjahr		Geldwert			Erläuterungen
	2024	2023	Vorjahr	mehr (+) weniger (-)		
	EUR	EUR	2022 EUR	2022 zu 2023 EUR	2023 zu 2024 EUR	
1	2	3	4	5		6
1. Gestellung von Personal der kommunalen Körperschaft für die Fraktionsarbeit						
1.1 für die Sicherung des Informationsaustauschs, organisatorische Arbeiten und sonstige Dienste (Geschäftsstellenbetrieb)	130.030	127.480	185.239	-57.759	2.550	
1.2 für Sachgebiete der Fraktionsarbeit (Fraktionsassistenten)				-	-	
1.3 für Fahrer von Dienstfahrzeugen				-	-	
2. Bereitstellung von Fahrzeugen				-	-	
3. Bereitstellung von Räumen				-	-	
3.1 für die Fraktionsgeschäftsstelle	4.140	4.158	4.468	- 310	- 18	
3.2 dauernd oder bedarfsweise für die Durchführung von Fraktionssitzungen				-	-	
4. Bereitstellung einer Büroausstattung				-	-	
4.1 Büromöbel und -maschinen				-	-	
4.2 sonstiges Büromaterial				-	-	
5. Übernahme laufender oder einmaliger Kosten für				-	-	
5.1 bereitgestellte Räume (Heizung, Reinigung, Beleuchtung)	3.548	3.534	2.556	978	14	
5.2 Fachliteratur und -zeitschriften				-	-	
5.3 Telefon, Telefax, Datenübertragungsleitungen				-	-	
5.4 Rechnerzeiten auf zentraler ADV-Anlage				-	-	
6. Sonstiges:				-	-	
Zentrale Dienste: Porto- und Postdienste (interne Leistungsverrechnung mit dem Stadtamt 20)				-	-	

Erläuterungen zu den einzelnen Positionen im Ergebnisplan

1. Steuern und ähnliche Abgaben

Zu den kommunalen Steuern zählen die Realsteuern des § 3 Abs. 2 AO (Gewerbesteuer, Grundsteuer A und B). Darüber hinaus werden die Gemeindeanteile an Gemeinschaftssteuern (Gemeindeanteil an der Einkommensteuer, Gemeindeanteil an der Umsatzsteuer) und sonstige Steuern (z. B. Vergnügungssteuer für die Vorführung von Bildstreifen, sonstige Vergnügungssteuer, Hundesteuer) gebucht. Weiterhin werden hier steuerähnliche Abgaben erfasst.

2. Zuwendungen und allgemeine Umlagen

Zu den Zuwendungen zählen Zuweisungen und Zuschüsse als Übertragungen vom öffentlichen an den privaten Bereich oder umgekehrt. Erträge aus der Auflösung von Sonderposten der Passivseite aus früheren Zuwendungen fallen auch hierunter. Allgemeine Umlagen, die vom Land oder von anderen Gemeinden (GV) ohne Zweckbindung an einen bestimmten Aufgabenbereich zur Deckung ihres Finanzbedarfs aufgrund eines bestimmten Schlüssels geleistet werden, sind hier ebenfalls verbucht.

3. Sonstige Transfererträge

Leistungen der Gemeinde an Dritte, z. B. Sozialhilfeleistungen, die die Gemeinde ersetzt bekommt, z. B. Ersatz von sozialen Leistungen, Schuldendiensthilfen u. a., werden als Transfererträge ausgewiesen.

4. Öffentlich-rechtliche Leistungsentgelte

Unter öffentlich-rechtlichen Leistungsentgelten werden hier z. B. Verwaltungsgebühren, Benutzungsgebühren und ähnliche Entgelte sowie zweckgebundene Einnahmen erfasst.

5. Privatrechtliche Leistungsentgelte

Die Gemeinde beschafft ihre Finanzmittel nach § 77 Abs. 2 Nr. 1 GO auch aus Entgelten für erbrachte Leistungen. Wenn diesen ein privates Rechtsverhältnis zu Grunde liegt, z. B. aus Verkauf, aus Mieten und Pachten, Eintrittsgelder, sind diese als Erträge hier auszuweisen.

6. Kostenerstattungen und Kostenumlagen

Erträge aus Kostenerstattungen und Kostenumlagen sind solche, die die Gemeinde aus der Erbringung von Gütern und Dienstleistungen für eine andere Stelle, die diese vollständig oder anteilig erstattet, erwirtschaftet.

7. Sonstige ordentliche Erträge

Als Auffangposition sind hier alle anderen Erträge bei einer Gemeinde, die nicht speziell unter den anderen Ertragspositionen erfasst werden, z. B. ordnungsrechtliche Erträge wie Bußgelder, Säumniszuschläge und dgl., Erträge aus der Inanspruchnahme von Bürgschaften, Gewährleistungsverträgen usw., Verzinsung Gewerbesteuer nach § 233 a AO, Konzessionsabgaben, zu erfassen.

8. Aktivierte Eigenleistungen

Erstellt die Gemeinde selbst aktivierungsfähige Vermögensgegenstände, so stellt deren Wert einen Ertrag dar, der hier auszuweisen ist. Diese Position ist die Gegenposition zu den Aufwendungen der Gemeinde zur Erstellung von Anlagevermögen, sofern diese Aufwendungen Herstellungskosten darstellen, z. B. Materialaufwand und Personalaufwand für selbst erstellte Gebäude, Spielgeräte.

9. Bestandsveränderungen (+ / ./.)

Bestandsveränderungen an unfertigen und fertigen Erzeugnissen

10. Summe der ordentlichen Erträge

11. Personalaufwendungen

Hierzu gehören alle anfallenden Aufwendungen für die Vergütung von Beamten, tariflich Beschäftigten sowie von weiteren Kräften, die auf Grund von Arbeitsverträgen beschäftigt werden. Aufwandswirksam sind die Bruttobeträge einschließlich der Lohnnebenkosten, z. B. Sozialversicherungsbeiträge. Die Zuführung zu Pensionsrückstellungen für die Beschäftigten zählt auch zu dieser Position.

12. Versorgungsaufwendungen

Hierzu gehören alle anfallenden Versorgungsbezüge, auch für Angehörige des ausgeschiedenen Personals, soweit die Aufwendungen nicht bereits durch Rückstellungen berücksichtigt wurden. Ebenso sind weitere Aufwendungen, z. B. Beiträge zur Sozialversicherung, Beihilfen, zu berücksichtigen.

13. Aufwendungen für Sach- und Dienstleistungen

Hier sind alle Aufwendungen, die mit dem gemeindlichen Verwaltungshandeln („Betriebszweck“) bzw. Umsatz- oder Verwaltungserlösen wirtschaftlich zusammenhängen, auszuweisen. Die Aufwendungen für Sach- und Dienstleistungen umfassen deshalb u. a. Aufwendungen für die Unterhaltung (inkl. Reparatur, Fremdinstandhaltung) und die Bewirtschaftung des Anlagevermögens, aber auch Kostenerstattungen an Dritte.

14. Bilanzielle Abschreibungen

Der Ressourcenverbrauch, der durch die Abnutzung des Anlagevermögens entsteht, wird über die Abschreibungen erfasst. Sie sind während der Nutzungsdauer des angeschafften oder hergestellten Vermögensgegenstandes jährlich zu ermitteln und hier auszuweisen.

15. Transferaufwendungen

Hier sind Leistungen der Gemeinde an private Haushalte (Sozialtransfers) oder an Unternehmen (Subventionen) zu erfassen. Bei typischen Transfers an natürliche Personen (Sozialhilfe) erfolgen diese ohne den Anspruch auf eine Gegenleistung. Bei Zuweisungen und Zuschüssen kann eine Gegenleistung

Haushaltsplan 2023/2024

Stadt Bochum

vereinbart sein. Als Transferaufwendungen werden erfasst, z. B. Zuweisungen und Zuschüsse für laufende Zwecke, Schuldendiensthilfen, Sozialleistungen u. a.

16. Sonstige ordentliche Aufwendungen

Sonstige ordentliche Aufwendungen umfassen alle Aufwendungen, die nicht den anderen Aufwandspositionen, den Zinsen und ähnlichen Aufwendungen oder den außerordentlichen Aufwendungen zuzuordnen sind. Hier sind z. B. sonstige Personal- und Versorgungsaufwendungen, Aufwendungen für die Inanspruchnahme von Rechten und Diensten, Geschäftsaufwendungen, Aufwendungen für Beiträge und Sonstiges sowie Verluste aus Finanzanlagen und Wertpapieren zu erfassen.

17. Summe ordentliche Aufwendungen

18. Ordentliches Ergebnis

Saldo aus den ordentlichen Erträgen und ordentlichen Aufwendungen

19. Finanzerträge

Hier sind z. B. Dividenden oder andere Gewinnanteile als Erträge aus Beteiligungen sowie Zinsen und ähnliche Erträge als Finanzerträge zu erfassen.

20. Zinsen und sonstige Finanzaufwendungen

Hier sind im Wesentlichen Zinsaufwendungen und Kreditbeschaffungskosten auszuweisen.

21. Finanzergebnis

Saldo aus Finanzerträgen und -aufwendungen

22. Ergebnis der laufenden Verwaltungstätigkeit

Summe aus dem Ordentlichen Ergebnis und Finanzergebnis

23. Außerordentliche Erträge und

24. Außerordentliche Aufwendungen

Die Begriffe „Außerordentliche Erträge“ und „Außerordentliche Aufwendungen“ sind entsprechend dem Handelsrecht eng auszulegen. Derartige Erträge und Aufwendungen beruhen auf seltenen und ungewöhnlichen Vorgängen, z. B. Naturkatastrophen, sonstige durch höhere Gewalt verursachte Unglücke, Spenden, sofern sie von wesentlicher Bedeutung sind und soweit sie ohne Auflage gewährt werden, die von wesentlicher Bedeutung für die individuellen Gegebenheiten der Gemeinde sind. Dazu zählen nicht die Erträge aus Veräußerungen von Vermögensgegenständen, die im Rahmen der Aufgabenerfüllung der Gemeinde regelmäßig erfolgen.

Haushaltsplan 2023/2024

Stadt Bochum

25. Außerordentliches Ergebnis

Saldo aus außerordentlichen Erträgen und außerordentlichen Aufwendungen

26. Ergebnis vor Berücksichtigung der internen Leistungsbeziehungen

Summe aus ordentlichem und außerordentlichem Ergebnis

27. Erträge aus internen Leistungsbeziehungen und

28. Aufwendungen aus internen Leistungsbeziehungen

29. Ergebnis

Summe aus Ergebnis und Saldo der Erträge und Aufwendungen aus internen Leistungsbeziehungen.

30. Globaler Minderaufwand

§ 75 Absatz 2 GO NRW ermöglicht den Kommunen im Rahmen der Haushaltsaufstellung als zusätzliche Möglichkeit zur Erreichung des Haushaltsausgleichs einen globalen Minderaufwand einzuplanen. Dieser stellt unter Angabe der zu kürzenden Teilpläne eine pauschale Kürzung der geplanten Aufwendungen dar, die insgesamt bis zu einem Prozent der gesamtstädtisch geplanten Summe der ordentlichen Aufwendungen betragen darf.

31. Jahresergebnis nach Abzug Globaler Minderaufwand

Summe aus Ergebnis und Globalen Minderaufwand

Haushaltsplan 2023/2024

Stadt Bochum

Abkürzungsverzeichnis

Abs.	Absatz
ADV-Anlage	automatisierte Datenverarbeitungsanlage
AG	Aktiengesellschaft
ALKIS	Amtliches Liegenschaftskataster- Informationssystem
AO	Abgabenordnung
ARGE	Arbeitsgemeinschaft für die Grundsicherung Arbeitssuchender in Bochum
AsylbLG	Asylbewerberleistungsgesetz
BA	Bauabschnitt z.B. 1.BA
BauGB	Baugesetzbuch
baul.	bauliche
Bel.anl.	Beleuchtungsanlage
Betr.hof	Betriebshof
Betr. SH	Betrieb Sporthallen
Bewegl. Verm.	Bewegliches Vermögen
Bez.	Bezirk
BF	Berufsfeuerwehr
BK	Berufskolleg
Bolzpl.	Bolzplatz
BPL	Bebauungsplan
BUG	Betriebs- und Geschäftsausstattung
BV	Bezirksverwaltung
BVG	Bochumer Veranstaltungen GmbH
bzw.	beziehungsweise
cbm	Kubikmeter
d.h.	das heißt
Dahl.	Dahlhausen
DKG	Dauerkleingartenanlage
DSchG NRW	Denkmalschutzgesetz Nordrhein- Westfalen
DV	Datenverarbeitung
EB	Erziehungsberatungsstelle
EGR	Entwicklungsgesellschaft Ruhr-Bochum mbH
ehem.	ehemalig
Einr.	Einrichtung

Haushaltsplan 2023/2024

Stadt Bochum

einschl.	einschließlich
Einw./ Ew.	Einwohner
Elt.	Elektrik
Ern.	Erneuerung
Ersatzbesch.	Ersatzbeschaffung
Erschl.	Erschließung
EU	Europäische Union
EUR	Euro
evtl.	eventuell
ewmr	Energie- und Wasserversorgung Mittleres Ruhrgebiet
FB	Fachbereich
ff.	fortfolgende
FH	Friedhof
Förd.	Förderung
FW	Feuerwache
FZK	Freizeitzentrum Kemnade GmbH
GbR	Gesellschaft bürgerlichen Rechts
g. D.	gehobener Dienst
Geb.	Gebäude
gef.	gefördert
gem.	gemäß
gfs.	gegebenenfalls
GKD Ruhr	Gemeinsame Kommunale Datenzentrale Ruhr
GmbH	Gesellschaft mit beschränkter Haftung
GO	Gemeindeordnung
GS	Grundschule
GVG	Geringwertige Vermögensgegenstände
Gym.	Gymnasium
H2	Stunde mit 2 Nachkommastellen
HB	Hallenbad
h. D.	höherer Dienst
HFB	Hallenfreibad
HS	Hauptschule (2101) / Hauptsammler (5304)
HSNR	Hausnummer

Haushaltsplan 2023/2024

Stadt Bochum

HZE	Hilfe zur Erziehung
i. A.	im Auftrag
inkl.	inklusive
Inst.	Institutionelle
IT	Informationstechnik
i.Z.m.	im Zusammenhang mit
JA	Jahresabschluss
Jahresnutzungsk.	Jahresnutzungskapazität (z.B. bei Sporthallen/ -räumlichkeiten)
JEKI	(Projekt) Jedem Kind ein Instrument
JuSchG	Jugendschutzgesetz
JuSchu	Jugendschutz
KAG	Kommunalabgabengesetz
KFZ	Kraftfahrzeug
Kita	Kindertagesstätte
KJFH	Kinder- und Jugendfreizeithaus
KJHG	Kinder- und Jugendhilfegesetz
km/KM	Kilometer
Komm	Kommunikation
KSP	Kinderspielplatz
ku	künftig umzuwandeln
kw	künftig wegfallend
KWH	Kilowattstunden
LAG	Lastenausgleichsgesetz
lfd.	laufend
Lgdr.	Langendreer
LPVG	Landespersonalvertretungsgesetz
LSA	Lichtsignalanlagen
M	Meter
M2	Quadratmeter
MA	Mitarbeiter
Maßn.	Maßnahme
max.	maximal
m. D.	mittlerer Dienst
Min	Minuten

Haushaltsplan 2023/2024

Stadt Bochum

Mio	Millionen
MTF	Mannschaftstransportfahrzeug
Nr.	Nummer
NRW	Nordrhein- Westfalen
NVN	Nahverkehrs-Zweckverband Niederrhein
NWB	Niederschlagswasserbecken
o.a.	oben angegebenen
ÖGDG NW	Gesetz über den öffentlichen Gesundheitsdienst Nordrhein- Westfalen
OGS	Offene Ganztagschule
ÖPNV	Öffentlicher Personennahverkehr
OSP	Olympiastützpunkt
OWI	Ordnungswidrigkeit
PfG NW	Landespflegegesetz Nordrhein- Westfalen
Pl.- KO	Planungskosten
PLS	Planstelle(n)
PRS	Personen
PRC	Profit Center = Produktgruppe (1.11.01)
PSP- Element	Projekt Struktur Plan Element = Produkt - konsumtiv z.B. 1.11.01.01 - investives Projekt z.B. 6.00000026 - Unterhaltungsprojekt z.B. 4.00000035
PsychKG	Gesetz über Hilfen und Schutzmaßnahmen bei psychischen Krankheiten
PW	Pumpwerk
qkm	Quadratkilometer
qm	Quadratmeter
QueWi	Querenburg/Wiemelhausen
RAA	Regionale Arbeitsstelle zur Förderung von Kinder und Jugendlichen aus Zuwandererfamilien
Regelanl.	Regelanlage
Rep. Umkl.	Reparatur Umkleide
Restfert.m.	Restfertigstellungsmaßnahme
RKB	Regenklärbecken
RK SA	Räumlichkeiten Sportanlage
RK SZ	Räumlichkeiten Sportzentrum
RRB	Regenrückhaltebecken

Haushaltsplan 2023/2024

Stadt Bochum

RS	Realschule
RSH	Rundsporthalle
RU	Regenüberlauf
RÜB	Regenüberlaufbecken
s	Sekunden
San.	Sanierung
SGB	Sozialgesetzbuch
Sk	Sachkonto
SK / SK10	Staukanal
SP	Sportplatz
Sp.	Spalte
ST	Stück
ST2	Stück mit 2 Nachkommastellen
StA	Stadtamt
Std/STD	Stunden
SVB	Straßenverkehr Bochum GmbH
SZ	Schulzentrum (2101) / Sportzentrum (4201)
T1	Tage mit einer Nachkommastelle
techn.	technisch
Teilern.	Teilerneuerung
TGR	Technologie- und Gründerzentrum Ruhr-Bochum mbH
Thermostatv.	Thermostatventil
TLF	Tanklöschfahrzeug
TVK	Tarifvertrag für Musiker
u. a.	unter anderem
überbez.	überbezirklich
UHD	User help desk
Umgest.	Umgestaltung
Umdl.	Umkleide
Unterh.	Unterhaltung
USB	Umweltservice Bochum GmbH
VE	Verpflichtungsermächtigung
Veranst.	Veranstaltung
Verw.Geb.	Verwaltungsgebäude

Haushaltsplan 2023/2024

Stadt Bochum

vgl.	vergleiche
VHS	Volkshochschule
VO	Verordnung
VOB	Vergabe- und Vertragsordnung für Bauleistungen
VOL	Verdingungsordnung für Leistungen
WFB	Werkstätte für Behinderte
WLF	Wechseladerfahrzeug
WUV	Wohnumfeldverbesserung
z. A.	zur Anstellung
z. B.	zum Beispiel
ZD	Zentrale Dienste

Abkürzungsabzeichnung Wirkungsorientierte Steuerung :

PRS	Anzahl Personen
VZÄ	Vollzeitäquivalent
EUR	Euro
‰	Promille
%	Prozent (2 Nachkommastellen)
STD/Std.	Stunden
ST	Stück
T	Tage
H	Stunde
m ²	Quadratmeter
NT	Note
ANZ	Anzahl
KWH	Kilowattstunde
km ²	Quadratkilometer
MON	Monate
WCH	Wochen

Hinweis:

Aus Gründen der besseren Lesbarkeit wird in den Bänden 1- 3 zumeist nur die maskuline Singular- und Pluralform verwendet, wenn alle Geschlechter gemeint sind.